本图纸知识产权属于中冶长天国际工程有限责任公司，未经书面许可，不得复制、传播和使用。

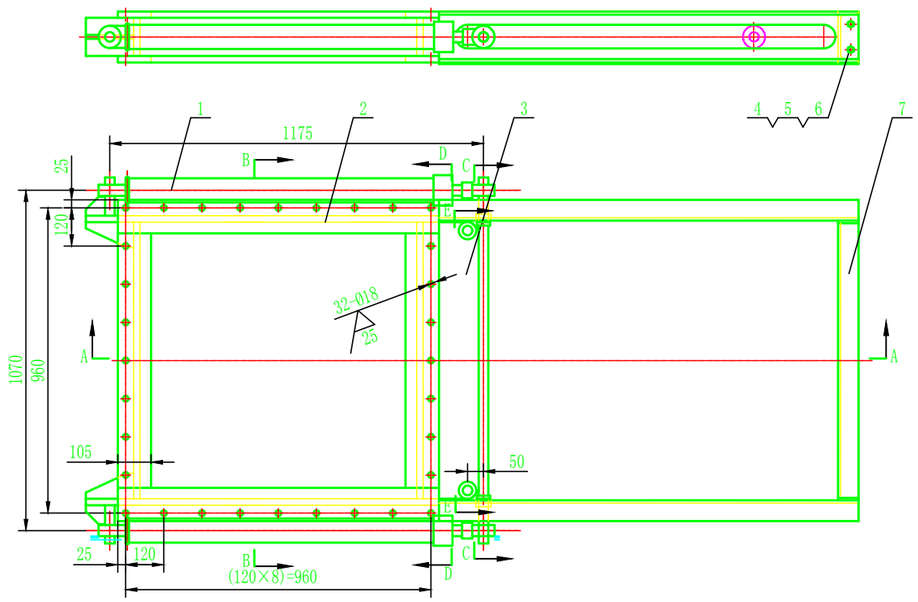

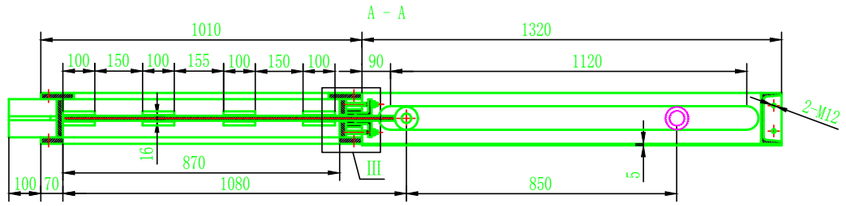

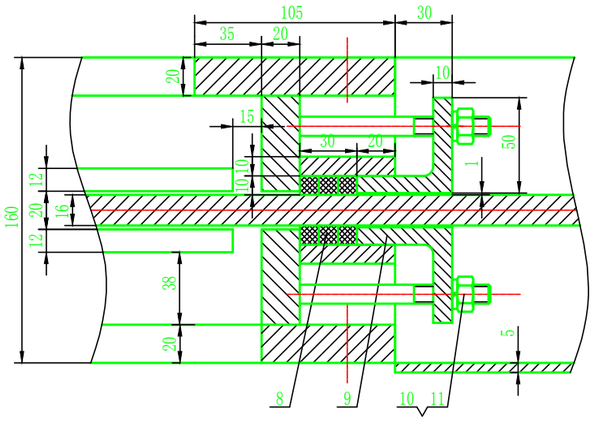

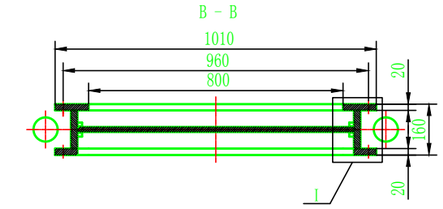

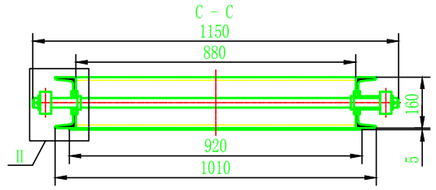

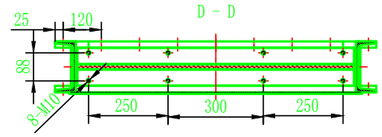

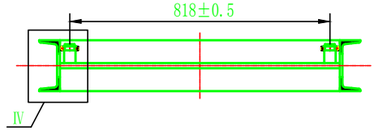

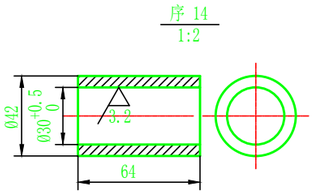

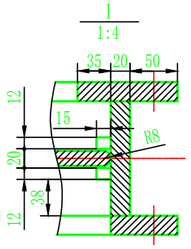

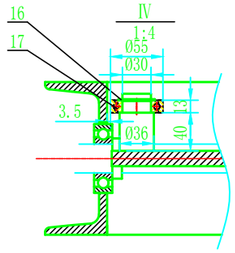

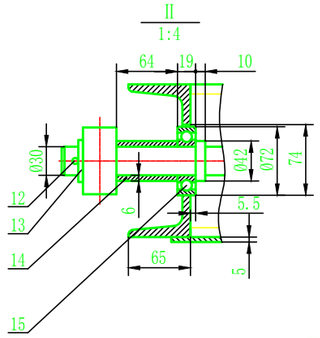

技术要求：

液压缸参数：安装距1175，行程850，两端球铰耳环，工作温度300°，参考型号：HSGL 63/35E-2501-850×1175

序号	代号	名称	数量	材料	单件	总计	备注
					重量(Kg)		
17	GB/T 276-1994	轴承 6006	2	成品	1	2	
16	GB/T 894.1-1996	挡圈 30	2	65Mn	0.1	0.2	
15	GB/T 276-1994	轴承 6306	2	成品	1	2	
14		轴套	2	Q235-B	0.3	0.6	
13	GB/T 97.3-2000	销轴用垫圈 30	4	160HV	0.03	0.12	镀锌
12	GB/T 91-2000	开口销 8×40	4	Q235-A	0.02	0.08	
11	GB/T 93-1987	弹垫 10	8	65Mn	0.01	0.08	镀锌
10	GB/T 6170-2000	螺母 M10	8	8	0.01	0.08	镀锌
9	HNWF1102.1.2.4	密封压盖	2	焊接件	5.9	5.9	
8		密封填料 10×10	5.5m	碳纤维石墨盘根	1	1	
7	HNWF1102.1.2.3	尾挡	1	Q235-B	18.4	18.4	
6	GB/T 93-1987	弹垫 12	4	65Mn	0.01	0.04	镀锌
5	GB/T 6170-2000	螺母 M12	4	8	0.02	0.08	镀锌
4	GB/T 5782-2000	螺栓 M12×50	4	8.8	0.04	0.16	镀锌
3	HNWF1102.1.2.2	闸板	1	焊接件	124	124	
2	HNWF1102.1.2.1	框架	1	焊接件	286	286	
1		液压缸	2	成品	20	40	

修改号	修改说明	修改人	修改日期		
审定		设计专业		图纸名称	闸板阀
组审		设计阶段			
校审		比例	1:12	材料	装配件
设计		完成日期			
客户图号				图号	HNWF1102.1.2

中冶长天国际工程有限责任公司

质量 480 kg　顺序号 1版　图幅 A2