

福田区直机关党群服务中心

(装饰) 施工图

深圳市新雅建设工程有限公司

SHENZHEN XINYA CONSTRUCTION ENGINEERING CORP.,LTD

2026年

图 纸 目 录

序号 Page No.	图号 Drawing No.	图纸名称 Drawing Title	比例 Scale	图幅 Sheet Size	备注 Remarks
封面目录部分					
00	ML-00	封面	见图	A2	
01	ML-01	图纸目录	见图	A2	
02	ML-02	室内设计施工图通用说明（一）	见图	A2	
03	ML-03	室内设计施工图通用说明（二）	见图	A2	
04	ML-04	装饰材料做法构造表	见图	A2	
05	ML-05	物料表	见图	A2	
平面图					
06	PL-01	原始图	1:120	A2	
07	PL-02	拆除图	1:120	A2	
08	PL-03	平面布置图	1:120	A2	
09	PL-04	新建墙体图	1:120	A2	
10	PL-05	天花布置图	1:120	A2	
11	PL-06	地面铺装图	1:120	A2	
12	PL-07	立面索引图	1:120	A2	
13	PL-08	立面索引图	1:120	A2	
14	PL-09	结构布局图	1:120	A2	
立面图					
15	EL-01	立面图（一）	1:40	A2	
16	EL-02	立面图（二）	1:40	A2	
17	EL-03	立面图（三）	1:40	A2	
18	EL-04	立面图（四）	1:40	A2	
19	EL-05	立面图（五）	1:40	A2	
20	EL-06	立面图（六）	1:30	A2	
21	EL-07	立面图（七）	1:30	A2	
22	EL-08	立面图（八）	1:30	A2	
23	EL-09	立面图（九）	1:30	A2	
24	EL-10	立面图（十）	1:30	A2	
25	EL-11	灯箱制作图	1:30	A2	
26	EL-12	造型柱详图	1:30	A2	
大样图					
27	DT-01	大样图（一）	见图	A2	
28	DT-02	大样图（二）	见图	A2	
29	DT-03	大样图（三）	见图	A2	
30	DT-04	大样图（四）	见图	A2	
31	DT-05	大样图（五）	见图	A2	
32	DT-06	大样图（六）	见图	A2	
33	DT-07	大样图（七）	见图	A2	

[illegible]

新雅建设
XINYA CONSTRUCTION

深圳市新雅建设工程有限公司
SHENZHEN XINYA
CONSTRUCTION ENGINEERING CORP.,LTD

备注:

1、本设计为深圳市新雅建设工程有限公司专用。未经本公司同意,不允许以任何方式采用。 本公司拥有依法保护知识产权的权力。

2、量度此图一切以图内所示数字为准，
 承建人必须在现场核对图内数字及准确，
 如发现任何矛盾处应立即通知设计师。

(盖章有效)

CAPTION OF DRAWING

工程名称

PROJECT NAME _____

福田区直机关党群服务中心

图 名 NAME

图纸目录

设计号

PROJECT NO. _____

比例
SCALE

设计总负责

PROJECT CH

专业审定人

APPROVE

CHIEF

审核

VERIFY

校对
CHECK

设计

DESIGNER

制 图

CHIARI

APPROVAL

日期

DATE _____

图号
DRAWING NO.

序号	姓名	性别	年龄	籍贯	民族	文化程度	职业	工作单位	住址	联系电话	电子邮箱	备注
1	张三	男	35	山东	汉族	本科	教师	山东师范大学	济南市	13812345678	zhangsan@163.com	
2	李四	女	28	河南	汉族	本科	医生	河南省人民医院	郑州市	13987654321	lisi@163.com	
3	王五	男	42	广东	汉族	硕士	工程师	华为技术有限公司	深圳市	13700000000	wangwu@163.com	
4	赵六	女	31	浙江	汉族	本科	公务员	浙江省人民政府	杭州市	13611111111	zhaoliu@163.com	
5	孙七	男	25	四川	汉族	本科	学生	四川大学	成都市	13522222222	sunqi@163.com	
6	周八	女	38	湖北	汉族	本科	教师	华中师范大学	武汉市	13433333333	zhouba@163.com	
7	吴九	男	45	湖南	汉族	本科	公务员	湖南省人民政府	长沙市	13344444444	wujiu@163.com	
8	郑十	女	33	安徽	汉族	本科	医生	安徽省人民医院	合肥市	13255555555	zhengshi@163.com	
9	冯十一	男	29	江西	汉族	本科	学生	江西师范大学	南昌市	13166666666	fengshi1@163.com	
10	陈十二	女	36	福建	汉族	本科	教师	福建师范大学	福州市	13077777777	chen12@163.com	
11	林十三	男	41	广西	汉族	本科	公务员	广西壮族自治区人民政府	南宁市	12988888888	lin13@163.com	
12	黄十四	女	34	贵州	汉族	本科	医生	贵州省人民医院	贵阳市	12899999999	huang14@163.com	
13	刘十五	男	27	云南	汉族	本科	学生	云南师范大学	昆明市	12700000000	liu15@163.com	
14	周十六	女	32	陕西	汉族	本科	教师	陕西师范大学	西安市	12611111111	zhou16@163.com	
15	吴十七	男	43	甘肃	汉族	本科	公务员	甘肃省人民政府	兰州市	12522222222	wu17@163.com	
16	郑十八	女	37	宁夏	汉族	本科	医生	宁夏回族自治区人民医院	银川市	12433333333	zheng18@163.com	
17	冯十九	男	26	青海	汉族	本科	学生	青海师范大学	西宁市	12344444444	feng19@163.com	
18	陈二十	女	39	海南	汉族	本科	教师	海南师范大学	海口市	12255555555	chen20@163.com	
19	林二十一	男	44	重庆	汉族	本科	公务员	重庆市政府	重庆市	12166666666	lin21@163.com	
20	黄二十二	女	30	四川	汉族	本科	医生	四川省人民医院	成都市	12077777777	huang22@163.com	
21	刘二十三	男	24	湖北	汉族	本科	学生	华中科技大学	武汉市	11988888888	liu23@163.com	
22	周二十四	女	35	湖南	汉族	本科	教师	湖南师范大学	长沙市	11899999999	zhou24@163.com	
23	吴二十五	男	40	安徽	汉族	本科	公务员	安徽省人民政府	合肥市	11700000000	wu25@163.com	
24	郑二十六	女	31	江西	汉族	本科	医生	江西省人民医院	南昌市	11611111111	zheng26@163.com	
25	冯二十七	男	28	福建	汉族	本科	学生	福建师范大学	福州市	11522222222	feng27@163.com	
26	陈二十八	女	33	广东	汉族	本科	教师	华南师范大学	广州市	11433333333	chen28@163.com	
27	林二十九	男	46	广西	汉族	本科	公务员	广西壮族自治区人民政府	南宁市	11344444444	lin29@163.com	
28	黄三十	女	36	贵州	汉族	本科	医生	贵州省人民医院	贵阳市	11255555555	huang30@163.com	
29	刘三十一	男	25	云南	汉族	本科	学生	云南师范大学	昆明市	11166666666	liu31@163.com	
30	周三十二	女	34	陕西	汉族	本科	教师	陕西师范大学	西安市	11077777777	zhou32@163.com	
31	吴三十三	男	47	甘肃	汉族	本科	公务员	甘肃省人民政府	兰州市	10988888888	wu33@163.com	
32	郑三十四	女	32	宁夏	汉族	本科	医生	宁夏回族自治区人民医院	银川市	10899999999	zheng34@163.com	
33	冯三十五	男	27	青海	汉族	本科	学生	青海师范大学	西宁市	10700000000	feng35@163.com	
34	陈三十六	女	38	海南	汉族	本科	教师	海南师范大学	海口市	10611111111	chen36@163.com	

NO. _____

ML-01

施工图设计说明（一）

一. 设计依据

1. 1 业主提供的建筑各专业图纸、暖通图纸和现场勘察。
1. 2 业主认可的设计方案
1. 3 现行最新版的国家和地方、行业、有关政策、法规、建筑设计规范、规程和规定。
1. 3. 1 设计执行规范：
- 《房屋建筑制图统一标准》

GB/T 50001-2017
- 《建筑设计防火规范》

GB 50016-2014 (2018年版)
- 《建筑内部装修设计防火规范》

GB 50222-2017
- 《民用建筑工程室内环境污染控制规范》

GB 50325-2020
- 《建筑装饰装修工程质量验收规范》

GB 50210-2018
- 《建筑材料放射性核素限量》

GB 6566-2010
- 《办公建筑设计标准》

JGJ/T67-2019
- 《建筑玻璃应用技术规程》

JGJ 113-2015
1. 3. 2 内装修选用的材料应符合：
- 《室内装饰装修材料 人造板及其制品中甲醛释放限量》

GB 18580-2017
- 《木器涂料中有害物质限量》

GB 18581-2020
- 《建筑用墙面涂料中有害物质限量》

GB 18582-2020
- 《室内装饰装修材料 胶粘剂中有害物质限量》

GB 18583-2008
- 《室内装饰装修材料 木家具中有害物质限量》

GB 18584-2001
- 《室内装置装修材料 壁纸中有害物质限量》

GB 18585-2001
- 《民用建筑工程室内环境污染控制标准》

GB 50325-2020
- 《室内装饰装修材料 地毯、地毯衬垫及地毯胶粘剂有害物质释放限量》

GB 18587-2001
- 《室内装饰装修材料 聚氯乙烯卷材地板中有害物质限量》

GB 18586-2001
- 《混凝土外加剂中释放氨的限量》

GB 18588-2001
- 《建筑材料放射性核素限量》

GB 6566-2010
- 室内设计所选用的各种装修材料,由施工单位提供材料，制作样板，并提供材料合格证书及环保、防火性能检测报告，经建设单位、设计单位、现场监理确认后 进行封样，并据此进行验收。
1. 4 室内化学污染物浓度限量等室内污染控制内容
1. 4. 1 环境测试舱法测定的人造木板及其制品的游离甲醛释放量不应大于0．124mg/m3，测定方法应按本标准附录B执行。
1. 4. 2 民用建筑工程室内用水性阻燃剂(包括防火涂料)、防水剂、防腐剂、增强剂等水性处理剂，应测定游离甲醛的含量，其限量不应大于100mg/kg。
1. 4. 3 民用建筑工程中所使用的能释放氨的阻燃剂、防火涂料、水性建筑防水涂料氨的释放量不应大于0．50％,测定方法宜符合现行行业标准《建筑防火涂料有害物质限量及检测方法》JG/T 415的有关规定。
1. 4. 4 民用建筑工程中所使用的能释放甲醛的混凝土外加剂中，残留甲醛的量不应大于500mg/kg，测定方法应符合现行国家标准《混凝土外加剂中残留甲醛的限量》GB 31040的有关规定。

1. 4. 5 民用建筑室内使用的黏合木结构材料，游离甲醛释放量不应大于0．124mg/m3，其测定方法应符合本标准附录B的有关规定。
1. 4. 6 民用建筑室内用帷幕、软包等游离甲醛释放量不应大于0．124mg/m3，其测定方法应符合本标准附录B的有关规定。

二. 施工图与施工说明


2. 1 主要材料及所有合成材料均选用环保型优质产品。
2. 2 抛光面大理石、花岗岩抛光度达到98° 以上，板材厚度要一致、最大公差±0.5mm。
2. 3 地面铺装材料除特殊注明外均留缝2mm宽、勾缝除设计选定的填缝剂、均采用填缝水泥、地面材料须与墙面材料对缝。
2. 4 乳胶漆及聚脂漆、除注明外均为半亚光半封闭漆。
2. 5 玻璃隔断预埋件的材料、规格、位置由产品供应商确定。
- 玻璃门均采用安全玻璃制作。
- 所有玻璃隔断跨越防火墙时应采用防火玻璃。
- 室内玻璃除注明外均为超普通全玻璃、并磨边1mm。
- 必须使用安全玻璃的部位:幕墙、天棚、吊顶、室内隔断、楼梯、阳台的栏板和中庭栏板、单块大于1.5M的窗玻璃和落地窗、入口、门厅的 门窗、并应在临空部位有人靠近处设置安全防护措施。
2. 6 防火门及装饰门在各种墙体上埋件的材料、规格、位置及要求由产品供应商提供。
- 防火门、防火窗、防火卷帘均应满足国家及地方的规定、要求。
- 防火门及装饰门承包商在其深化设计中应完成包括五金件在内的所有配套设计。
- 门套边在墙面抹灰时设止灰条，预留缝隙3mm待墙面装修完成后用硅胶嵌缝。
2. 7 楼梯扶手高度自踏步前缘线量起不宜小于0.90m。靠楼梯井一侧水平扶手超过0.50m长时，其高度不应小于1.00m。
2. 8 所有实木免漆板及木质成品挂板所使用木皮厚度均为1mm。
2. 9 严格按国家有关消防规范、规定、所有木夹板、隔墙、墙裙、木质龙骨、及织物材料都要进行严格防火、防腐、防潮、防蛀 处理。(注： 本设计施工图纸中所指夹板均为防火夹板。)
2. 10 对用于装修的饰面材料:如大理石、花岗石、墙地砖、涂料、壁纸、塑料地板和顶棚材料等、设计要求先提供实物样板、经同 意后方可大 面积施工。
2. 11 工程承包商或材料供应商应向设计师提供设计师所要求的产品性能及各项技术指标报审及检验证明。

工程承包商和材料供货商有责任根据设计师要求进行满足工程要求的专项设计，以及进行满足工程要求的检验或实验，并 提供由政府认可的检验机构所确认的有关检验或实验报告。

工程承包商在进行放样深化设计前须和业主及设计师三方确定工程内容，咨询详细设计要求。

工程承包商需向业主及设计师提供深化设计、样品及相关技术资料，经业主及设计师的批准可生产加工。

工程承包商制作放样深化设计前须向业主及设计师咨询图纸图签及图纸图号要求。如无特殊规定，深化设计图纸图幅为 A2图纸。



新雅建设
XINYA CONSTRUCTION

深圳市新雅建设工程有限公司
SHENZHEN XINYA
CONSTRUCTION ENGINEERING CORP.,LTD

备注：
1、本设计为深圳市新雅建设工程有限公司专用，未经本公司同意，不允许以任何方式采用。 本公司拥有依法保护知识产权的权力。
2、量度此图一切以图内所示数字为准，承建人必须在现场核对图内数字及准确，如发现任何矛盾应立即通知设计师。

(盖章有效)
CAPTION OF DRAWING

工 程 名 称 PROJECT NAME	
福田区直机关党群服务中心	
图 名 NAME	
室内设计施工图通用说明	
设计号 PROJECT NO.	
比例 SCALE	见图
设计总负责人 PROJECT CHIEF	
专业审定人 APPROVE	
专业负责人 CHIEF	
审核 VERTFY	
校 对 CHECK	
设计 DESIGNER	
制 图 CHART	
批准 APPROVAL	
日期 DATE	
图号 DRAWING NO.	ML-02
序号 NO.	

装修材料构造做法表

PROJECT

地面构造做法				吊顶构造做法				墙饰面构造做法			
编 号	名 称	构 造 做 法	适用位置	编 号	名 称	构 造 做 法	适用位置	编 号	名 称	构 造 做 法	适用位置
D1	地胶	1. 地胶 2. 专用胶粘剂 3. 3MM水泥砂浆自流平 4. 原建筑地面清理	详见地面铺贴图	R1	防水涂料面层	1. <u>钢筋混凝土楼板</u> 2. 吊顶距离结构楼板、梁底≤1500时 用M8膨胀螺栓连镀锌吊杆，间距≤1200x1200 吊顶距离结构楼板、梁底>1500时，加角钢转换层,双向角钢间距900吊牢 50系列轻钢龙骨骨架,主龙骨中距≤1200,次龙骨中距400 3. 双层9.5mm厚石膏板,专用自攻螺钉拧紧, 4. 孔眼用防水腻子填平（防锈）,阴、阳角及板接缝处分别贴专用封缝带 5. 刮防水腻子两遍 6. 刷涂料三遍（一底、二面漆） 详见国标图集12J502-2/A14	详见天花节点图	Q1	防水涂料面层	1. 75系列隔墙龙骨到顶,内塞40kg/m³ 隔音岩棉 2. 12mm硅酸钙板+12mm硅酸钙板,专用自攻螺钉拧紧 3. 孔眼用防水腻子填平（防锈）,阴、阳角及板接缝处分别贴 专用封缝带 4. 刮防水腻子两遍 5. 刷涂料三遍（一底、二面漆）	详见各区立面图
D2	地砖	1. 地砖（美缝剂美缝） 2. 专用胶粘剂 3. 35厚1:2.5水泥砂浆找平层 4. 3.0厚防水砂浆保护层 5. 2.0厚(Ⅱ型)聚氨酯防水涂料 6. 水泥浆一道(内掺建筑胶) <u>7. 原建筑地面</u>	详见地面铺贴图	R2	氟碳漆面层 （翻新）	1. 原氟碳漆饰面打磨清理 2. 环氧底漆一一遍 3. 氟碳中涂漆一遍 4. 氟碳面漆两遍	详见天花图	Q2	木饰面	1. 75系列隔墙龙骨到顶,内塞40kg/m³ 隔音岩棉 (或40*20*2.0方通@500,) 2. 12mm硅酸钙板 3. 木饰面（12mm阻燃防潮夹板+木皮+清漆）（工厂定制）	详见各区立面图
D3	地砖 （淋浴房）	1. 地砖（美缝剂美缝） 2. 瓷砖专用粘接剂 3. 25厚1:3水泥砂浆找平层 4. 3.0厚防水砂浆保护层 5. 2.0厚(Ⅱ型)聚氨酯防水涂料 6. 50厚C20细石混凝土找平层 7. 155陶粒回填 8. 3.0厚防水砂浆保护层 9. 2.0厚(Ⅱ型)聚氨酯防水涂料 10. 水泥浆一道(内掺建筑胶)	详见地面铺贴图	R3				Q3			
D4	竹木地板	1. 竹木地板 2. 50*50*2.5镀锌方通骨架双向@500 3. 35厚1:2.5水泥砂浆找平层 4. 3.0厚防水砂浆保护层 5. 2.0厚(Ⅱ型)聚氨酯防水涂料 6. 水泥浆一道(内掺建筑胶) <u>7. 原建筑地面</u>						Q4			
D5				R4				Q5			
D6											
D7											

注：1. 表中各种饰面材料品种、颜色、规格见图纸及材料表，各种基层材料及配件未注明型号或厚度等尺寸规格的详见图纸。
2. 表中各种装修做法及工艺要求均按现行《建筑装饰工程施工及验收规范-----GB50210-2001》。
3. “ ”内表示土建已完成。
4. 表中数据以毫米为单位。
5. 表中所有木质基层，必须做阻燃浸泡处理或确保防火等级达到B1级以上要求。
6. 表中所有轻质不燃板，墙面采用的为纸面石膏板，天花采用纸面石膏板或硅钙板。
7. 所有钢结构为镀锌处理。（不锈钢除外）
8. 所有隔墙注意结构加强附件的设置。
9. 此做法为内装修国家标准做法,实际施工以现场放线为准。
10. 墙面干挂石材下差为“0”，地面石材下差为“2mm”。



深圳市新雅建设工程有限公司
SHENZHEN XINYA
CONSTRUCTION ENGINEERING CORP.,LTD

备注：
1、本设计为深圳市新雅建设工程有限公司专用。未经本公司同意，不允许以任何方式采用。 本公司拥有依法保护知识产权的权力。
2、量度此图一切以图内所示数字为准，承建人必须在现场核对图内数字及准确。如发现任何矛盾处应立即通知设计师。

（盖章有效）
CAPTION OF DRAWING

工 程 名 称

福田区直机关党群服务中心

图 名 NAME

装饰材料做法构造表

设计号 PROJECT NO.	
比例 SCALE	见圈
设计总负责人 PROJECT CHIEF	
专业审定人 APPROVE	
专业负责人 CHIEF	
审核 VERTFY	
校 对 CHECK	
设计 DESIGNER	
制 图 CHIART	
批准 APPROVAL	
日期 DATE	
图号 DRAWING NO.	ML-04
序号 NO.	

物料表				
材料编号	材料名称	使用区域/位置	规格/型号	备注
[涂料类] 涂料/乳胶漆/钢琴漆/				
PT01	白色防水涂料漆	天花	设计选色	无机涂料
PT02	外墙真石漆	墙面	设计选色	无机涂料
[金属类] 金属				
MT01	不锈钢	墙面踢脚、门框	1.2mm厚	设计选样
MT02	不锈钢	门框	1.2mm厚	设计选样
[木材]				
WD01	木饰面	墙面	(12mm夹板+实木皮+清漆) 成品定制	设计选样
WD02	橙色烤漆板	墙面	20mm	设计选样
WD03	竹木地板	地面	2000*140*18mm	设计选样
[地胶]				
CF01	运动地胶	地面	3.0mm	设计选样
CF02	地胶	地面	3.0mm	设计选样
CF03	防静电地胶	地面	3.0mm	设计选样
[瓷砖]				
CT01	600*600防滑地砖	地面	10mm	设计选样
CT02	800*800防滑地砖	地面	10mm	设计选样
CT03	800*800地砖	地面	10mm	设计选样
CT04	600*1200墙砖	地面	10mm	设计选样
[石材]				
DT01	大理石	地面	15mm	设计选样
DT02	门槛石	地面	15mm	设计选样
[玻璃]				
BF01	8+8mm夹胶钢化玻璃	雨棚	8+8mm夹胶钢化玻璃	设计选样
BF02	10MM钢化玻璃	门	10mm	设计选样
BF02	10MM防火玻璃	消防门	10mm	设计选样

[illegible]

新雅建设
XINYA CONSTRUCTION

深圳市新雅建设工程有限公司
SHENZHEN XINYA
CONSTRUCTION ENGINEERING CORP., LTD.

备注:

1、本设计为深圳市新雅建设工程有限公司专用。未经本公司同意,不允许以任何方式采用。 本公司拥有依法保护知识产权的权力。

2、量度此图一切以图内所示数字为准, 承建人必须在现场核对图内数字及准确, 如发现任何矛盾处应立即通知设计师。

(盖章有效)

CAPTION OF DRAWING

工程名称

福田区直机关党群服务中心

图 名	NAME
图 1	图 1
图 2	图 2
图 3	图 3
图 4	图 4
图 5	图 5
图 6	图 6
图 7	图 7
图 8	图 8
图 9	图 9
图 10	图 10
图 11	图 11
图 12	图 12
图 13	图 13
图 14	图 14
图 15	图 15
图 16	图 16
图 17	图 17
图 18	图 18
图 19	图 19
图 20	图 20
图 21	图 21
图 22	图 22
图 23	图 23
图 24	图 24
图 25	图 25
图 26	图 26
图 27	图 27
图 28	图 28
图 29	图 29
图 30	图 30
图 31	图 31
图 32	图 32
图 33	图 33
图 34	图 34
图 35	图 35
图 36	图 36
图 37	图 37
图 38	图 38
图 39	图 39
图 40	图 40
图 41	图 41
图 42	图 42
图 43	图 43
图 44	图 44
图 45	图 45
图 46	图 46
图 47	图 47
图 48	图 48
图 49	图 49
图 50	图 50
图 51	图 51
图 52	图 52
图 53	图 53
图 54	图 54
图 55	图 55
图 56	图 56
图 57	图 57
图 58	图 58
图 59	图 59
图 60	图 60
图 61	图 61
图 62	图 62
图 63	图 63
图 64	图 64
图 65	图 65
图 66	图 66
图 67	图 67
图 68	图 68
图 69	图 69
图 70	图 70
图 71	图 71
图 72	图 72
图 73	图 73
图 74	图 74
图 75	图 75
图 76	图 76
图 77	图 77
图 78	图 78
图 79	图 79
图 80	图 80
图 81	图 81
图 82	图 82
图 83	图 83
图 84	图 84
图 85	图 85
图 86	图 86
图 87	图 87
图 88	图 88
图 89	图 89
图 90	图 90
图 91	图 91
图 92	图 92
图 93	图 93
图 94	图 94
图 95	图 95
图 96	图 96
图 97	图 97
图 98	图 98
图 99	图 99
图 100	图 100

物料表

设计号

PROJECT NO. _____

SCALE

设计总负责,

PROJECT CH.

APPROVE

专业负责人

审核

VERIFY

校对
CUCCK

设计

DESIGNER

制 图
CHART

批准

APPROVAL

DATE _____

图号

DRAWING NO.

NO. _____



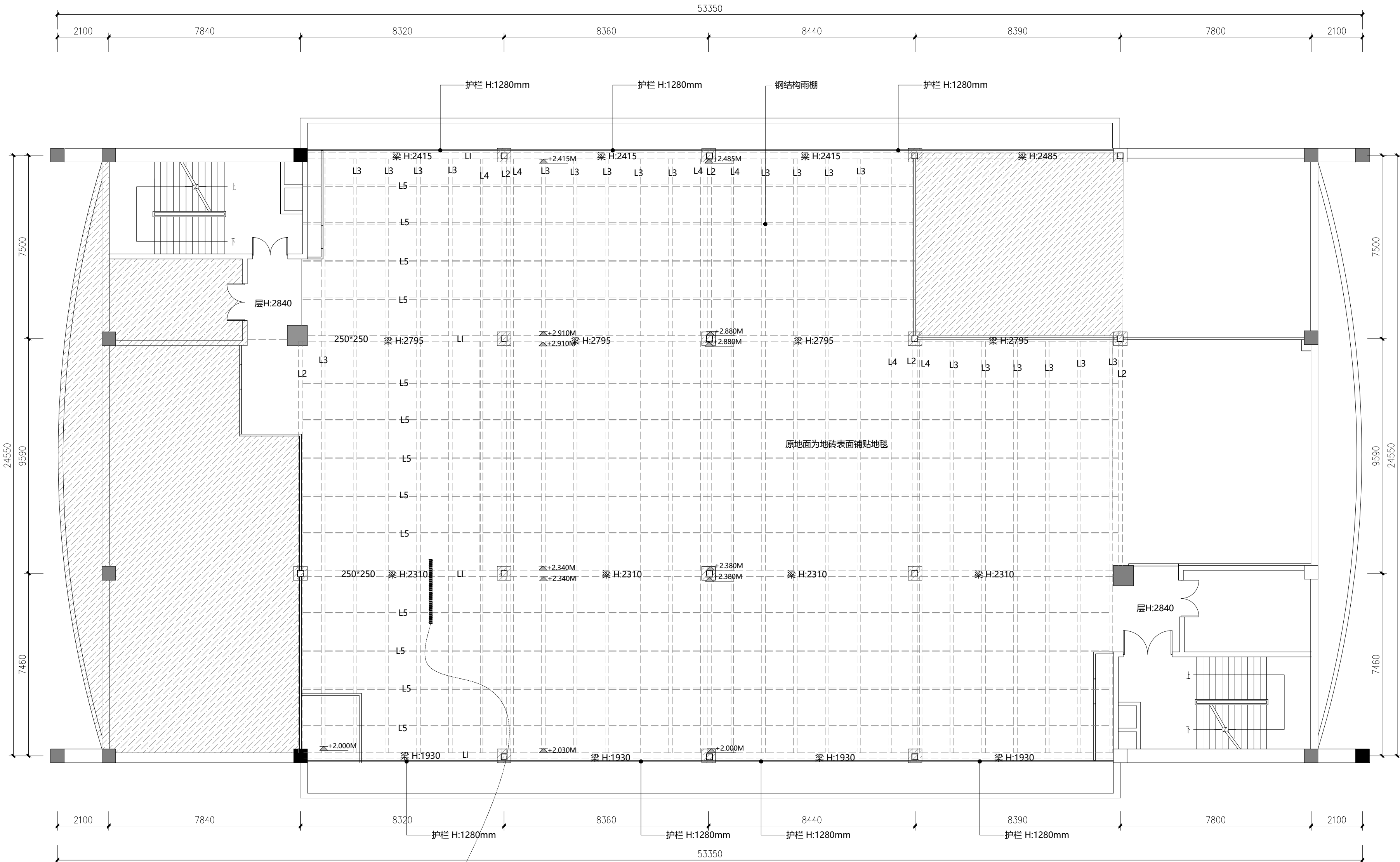
新雅建设
XINYA CONSTRUCTION

深圳市新雅建设工程有限公司
SHENZHEN XINYA
CONSTRUCTION ENGINEERING CORP., LTD.

备注：
1、本设计为深圳市新雅建设工程有限公司专用。未经本公司同意，不允许以任何方式采用。 本公司拥有依法保护知识产权的权力。
2、量度此图一切以图内所示数字为准，承建人必须在现场核对图内数字及准确，如发现任何矛盾应立即通知设计师。

(盖章有效)

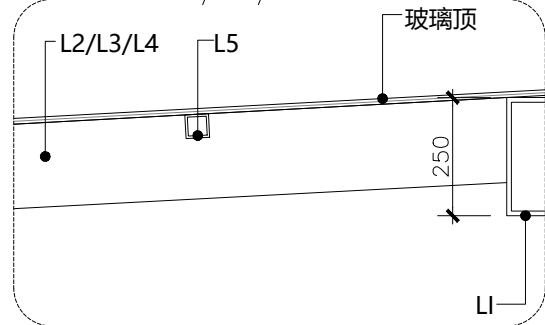
CAPTION OF DRAWING



注：方通见光面为三面，涂料喷涂应该为三面

方通编号	规格尺寸
L1	250MM*250MM
L2	180MM*180MM
L3	150MM*150MM
L4	100MM*100MM
L5	50MM*50MM

注：新建墙体只到1/L2/L3梁底



原天花顶结构关系表示图



原始结构图 PLAN

SCALE= 1:120

工 程 名 称

PROJECT NAME

福田区直机关党群服务中心

图 名

NAME

原始结构图

设计号

PROJECT NO.

比例

SCALE

1:50

设计总负责人

PROJECT CHIEF

专业审定人

APPROVE

专业负责人

CHIEF

审核

VERIFY

校 对

CHECK

设计

DESIGNER

制 图

CHART

批准

APPROVAL

日期

DATE

图号

DRAWING NO.

PL-01

序号

NO.

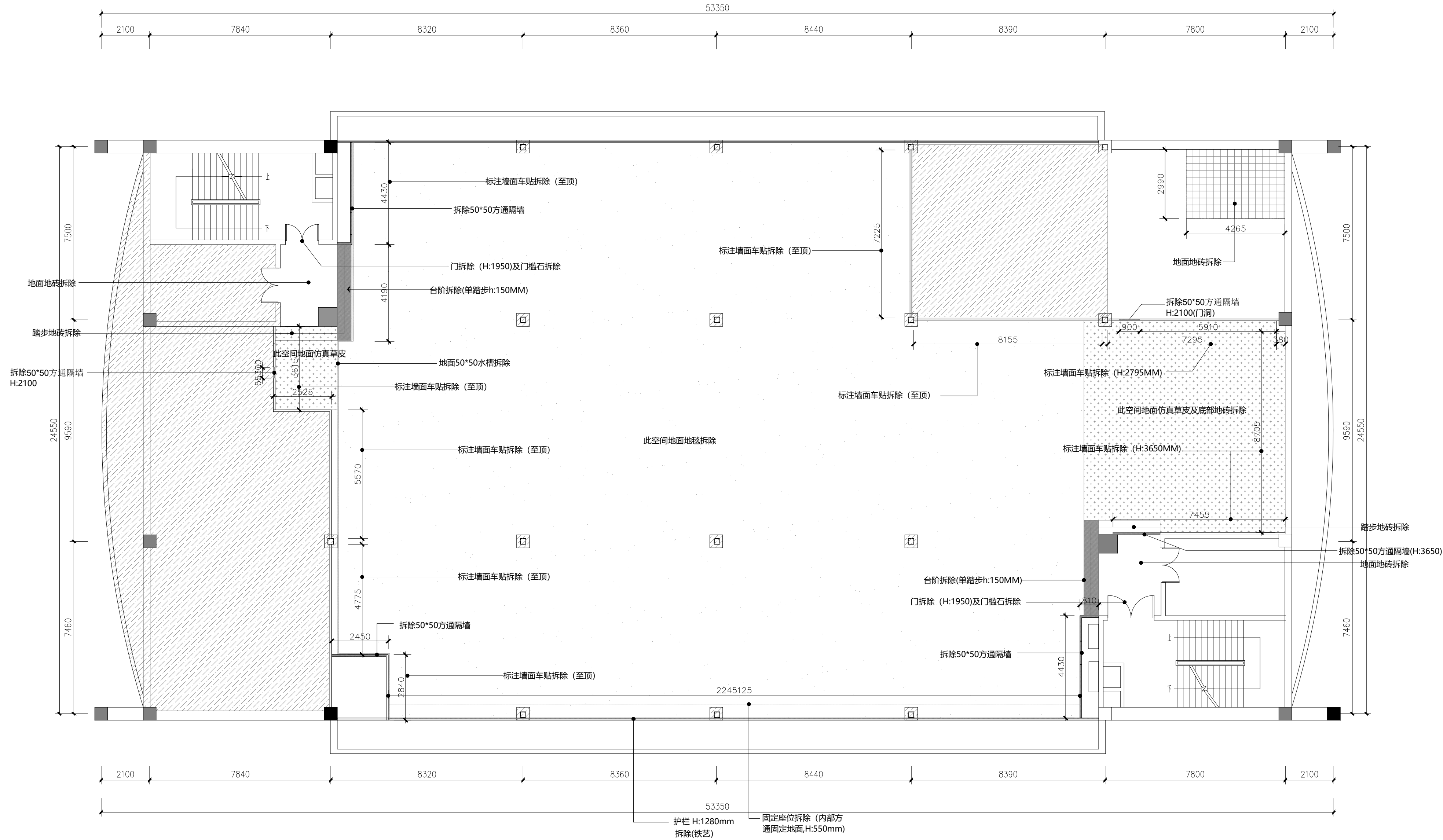


新雅建设
XINYA CONSTRUCTION

深圳市新雅建设工程有限公司
SHENZHEN XINYA
CONSTRUCTION ENGINEERING CORP.,LTD

备注:
1、本设计为深圳市新雅建设工程有限公司专用, 未经本公司同意, 不允许以任何方式采用。 本公司拥有依法保护知识产权的权力。
2、量度此图一切以图内所示数字为准, 承建人必须到现场核对图内数字及准确, 如发现任何矛盾处应立即通知设计师。

(盖章有效)
CAPTION OF DRAWING



注: 地砖拆除含35厚水泥砂浆找平层

拆除墙体类型表			
编号	图例	文字说明	高度
		原箱体墙	
		拆除轻钢龙骨隔墙及基层、饰面	

02
-
拆除图 PLAN
SCALE= 1:120

工 程 名 称

PROJECT NAME

福田区直机关党群服务中心

图 名 NAME

拆除图

设计号 PROJECT NO.	
比例 SCALE	1:50
设计总负责人 PROJECT CHIEF	
专业审定人 APPROVE	
专业负责人 CHIEF	
审核 VERIFY	
校 对 CHECK	
设计 DESIGNER	
制 图 CHART	
批准 APPROVAL	
日期 DATE	
图号 DRAWING NO.	PL-02
序号 NO.	

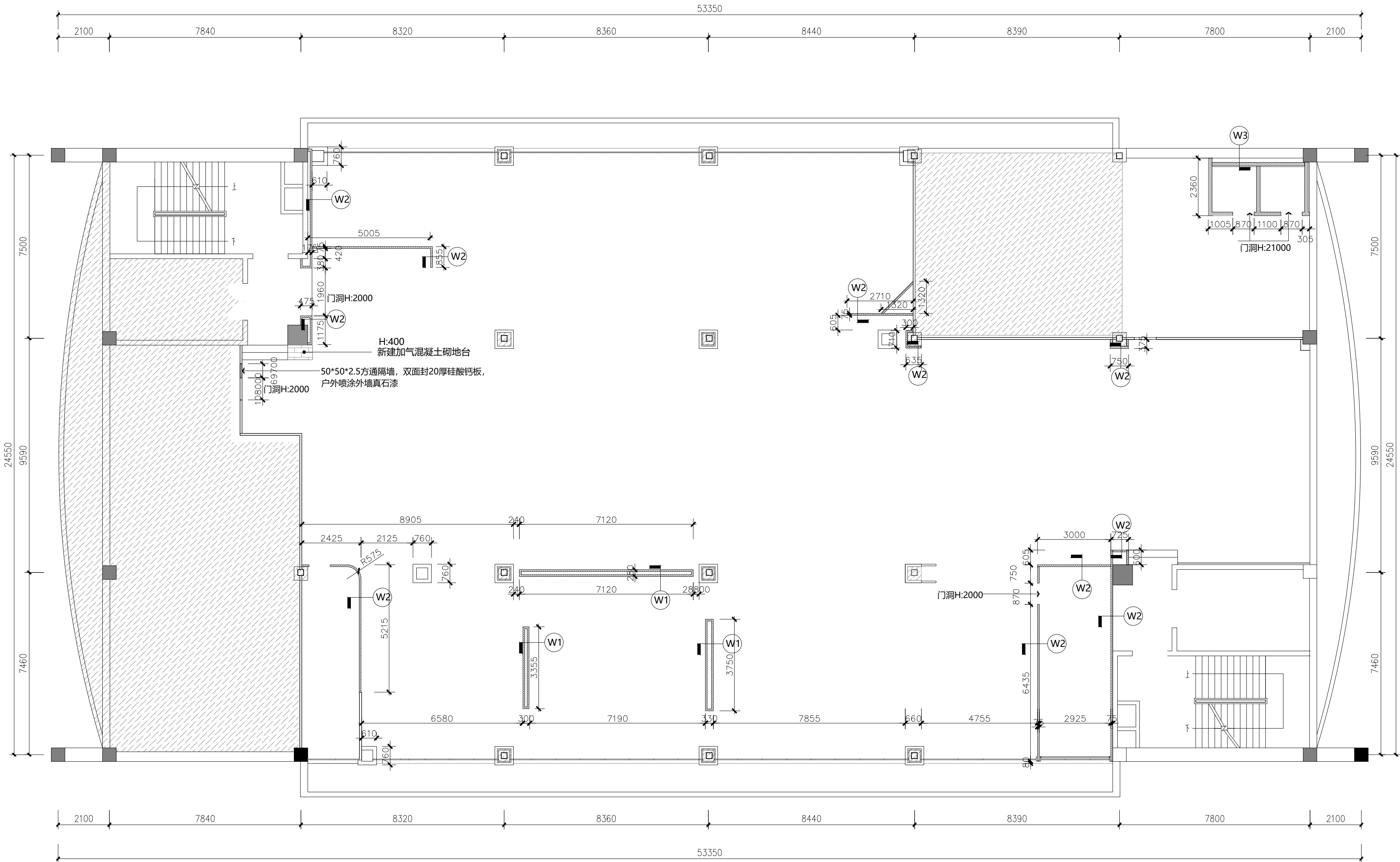


新雅建设
XINYA CONSTRUCTION

深圳市新雅建设工程有限公司
SHENZHEN XINYA
CONSTRUCTION ENGINEERING CORP., LTD.

备注:
1、本设计为深圳市新雅建设工程有限公司专用。未经本公司同意,不允许以任何方式采用。 本公司拥有依法保护知识产权的权力。
2、量度此图一切以图内所示数字为准, 承建人必须现场核对图内数字及准确, 如发现任何矛盾处应立即通知设计师。

(盖章有效)
CAPTION OF DRAWING



新建墙体类型表

编号	图例	文字说明	高度
		原箱体墙	
W1		新建75系轻钢龙骨隔墙	2000mm
W2		新建75系轻钢龙骨隔墙	至梁底 (L1/L2/L3)
W3		新建加气混凝土砌块隔墙 (A5.0)	2650mm
		新铝合金玻璃护栏 (铝合金厚度2.5mm, 8+8mm夹胶钢化玻璃)	1200mm

新建75系轻钢龙骨隔墙做法
1.75系列隔墙龙骨到顶,内塞40kg/m³隔音岩棉
2.12mm硅酸钙板+12mm硅酸钙板,专用自攻螺钉拧牢
3.孔眼用防水腻子填平(防锈),阴、阳角及板接缝处分别贴专用封缝带

新建加气混凝土砌块隔墙
加气混凝土砌块强度为A5.0, 墙体砌筑砂浆M20

注: 新建加气混凝土砌块隔墙底面增加250mm高混凝土地梁

03 新建隔墙定位图 PLAN
SCALE= 1:120



新雅建设
XINYA CONSTRUCTION

深圳市新雅建设工程有限公司
SHENZHEN XINYA
CONSTRUCTION ENGINEERING CORP.,LTD

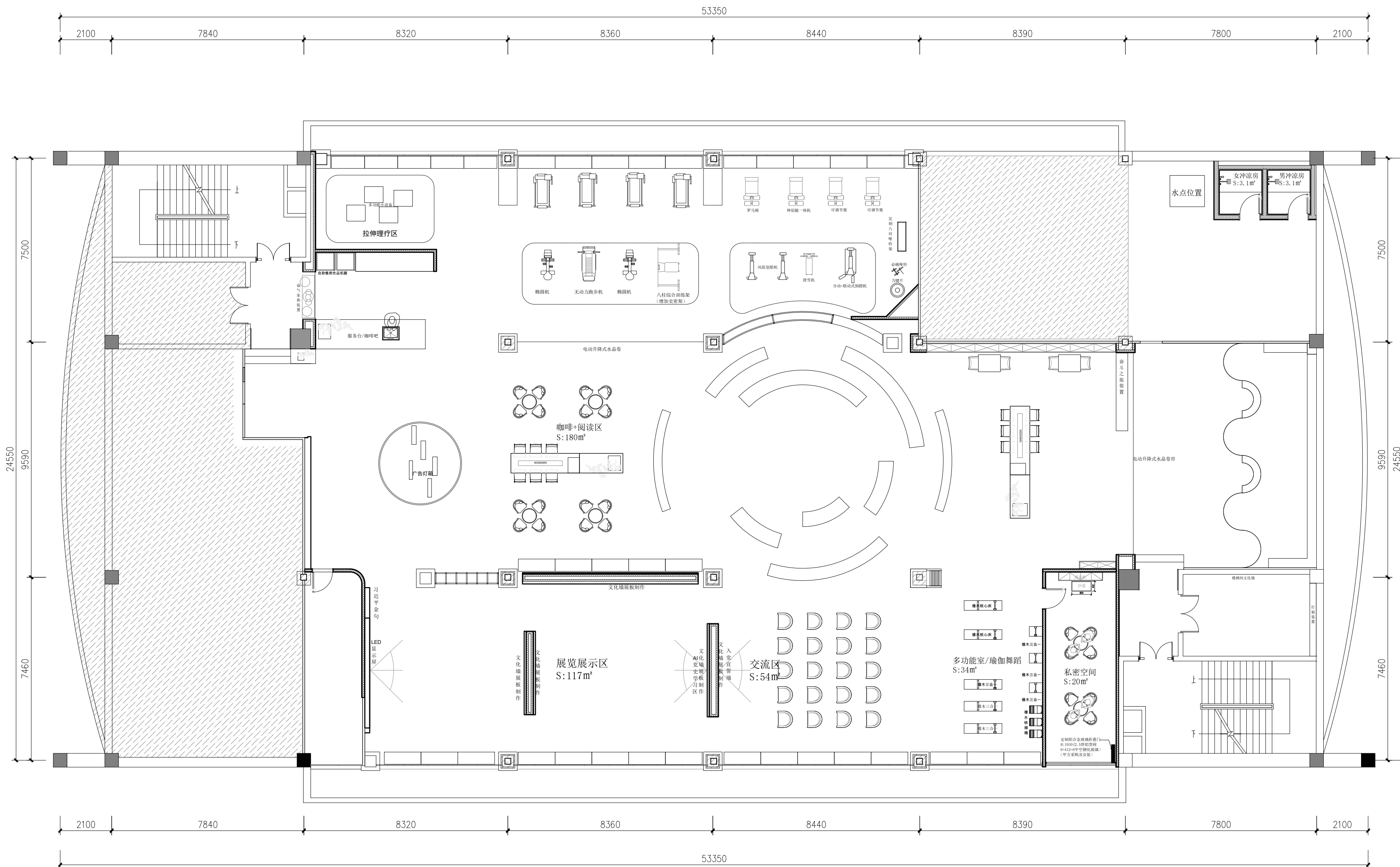
备注:

1、本设计为深圳市新雅建设工程有限公司专用。未经本公司同意,不允许以任何方式采用。本公司拥有依法保护知识产权的权力。

2、量度此图一切以图内所示数字为准,承建人必须到现场核对图内数字及准确,如发现任何矛盾应立即通知设计师。

(盖章有效)

CAPTION OF DRAWING



04
—

平面布置图 PLAN

SCALE= 1:120

工 程 名 称

PROJECT NAME

福田区直机关党群服务中心

图 名 NAME

平面布置图

设计号

PROJECT NO.

比例

SCALE

1:50

设计总负责人

PROJECT CHIEF

专业审定人

APPROVE

专业负责人

CHIEF

审核

VERIFY

校 对

CHECK

设计

DESIGNER

制 图

CHART

批准

APPROVAL

日期

DATE

图号

DRAWING NO.

PL-04

序号

NO.



新雅建设
XINYA CONSTRUCTION

深圳市新雅建设工程有限公司
SHENZHEN XINYA
CONSTRUCTION ENGINEERING CORP.,LTD

备注:

1、本设计为深圳市新雅建设工程有限公司专用。未经本公司同意,不允许以任何方式采用。本公司拥有依法保护知识产权的权利。

2、量度此图一切以图内所示数字为准,承建人必须到现场核对图内数字及准确,如发现任何矛盾应立即通知设计师。

(盖章有效)

CAPTION OF DRAWING

工 程 名 称

PROJECT NAME

福田区直机关党群服务中心

图 名 NAME

地面铺装图

设计号
PROJECT NO.

比例
SCALE

1:50

设计总负责人
PROJECT CHIEF

专业审定人
APPROVE

专业负责人
CHIEF

审核
VERIFY

校 对
CHECK

设计
DESIGNER

制 图
CHART

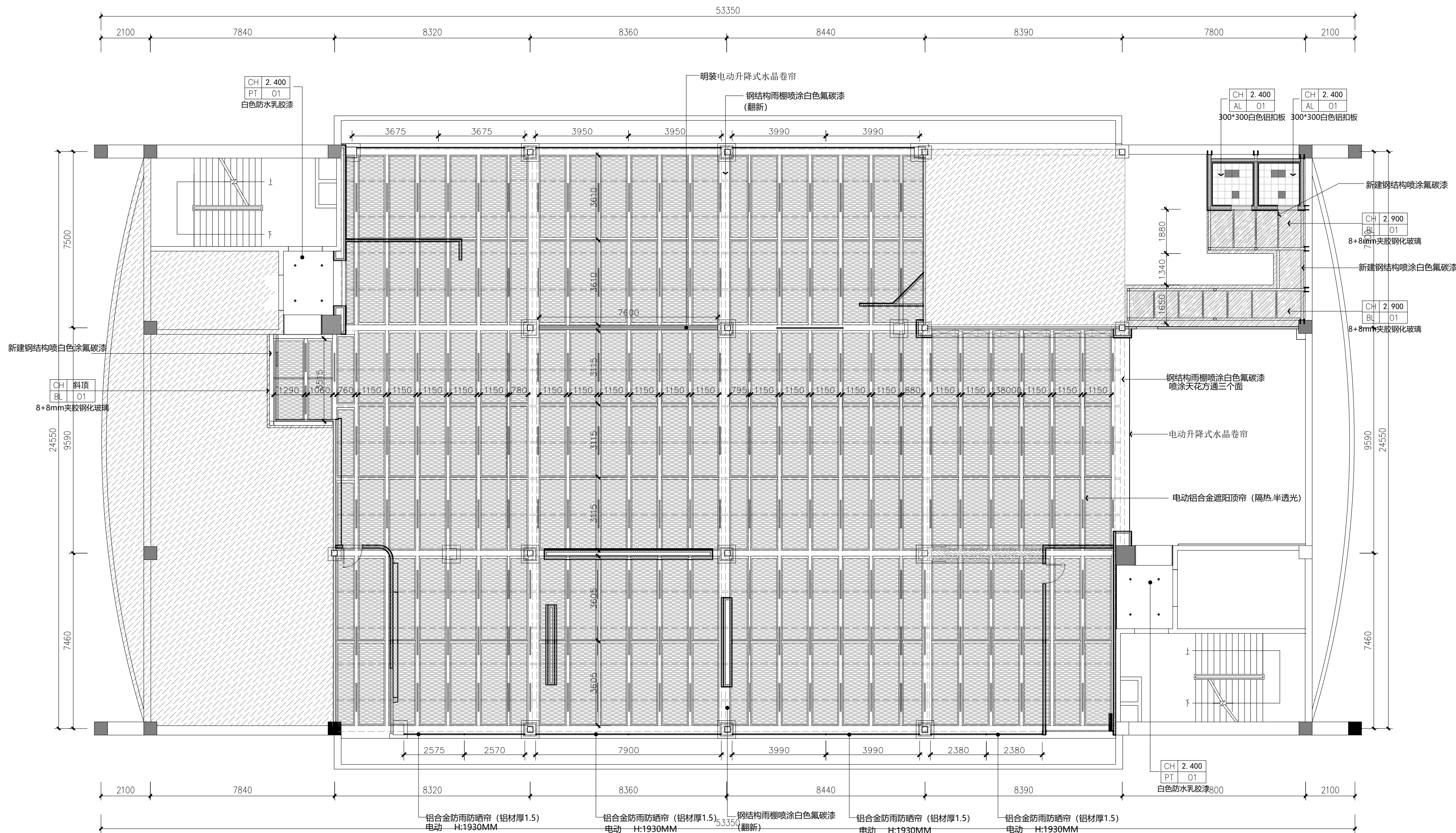
批准
APPROVAL

日期
DATE

图号
DRAWING NO.

PL-05

序号
NO.



05 天花布置图 PLAN
SCALE= 1:120

注:所有氟碳漆厚度要求80um
注:电动铝合金遮阳顶帘电机172个
注:电动铝合金防雨防晒帘电机8个



新雅建设
XINYA CONSTRUCTION

深圳市新雅建设工程有限公司
SHENZHEN XINYA
CONSTRUCTION ENGINEERING CORP.,LTD

备注:

- 1、本设计为深圳市新雅建设工程有限公司专用。未经本公司同意,不允许以任何方式采用。 本公司拥有依法保护知识产权的权力。
- 2、量度此图一切以图内所示数字为准,承建人必须到现场核对图内数字及准确,如发现任何矛盾处应立即通知设计师。

(盖章有效)

CAPTION OF DRAWING

工 程 名 称

PROJECT NAME

福田区直机关党群服务中心

图 名 NAME

地面铺装图

设计号

PROJECT NO.

比例

SCALE

1:50

设计总负责人

PROJECT CHIEF

专业审定人

APPROVE

专业负责人

CHIEF

审核

VERIFY

校 对

CHECK

设计

DESIGNER

制 图

CHART

批准

APPROVAL

日期

DATE

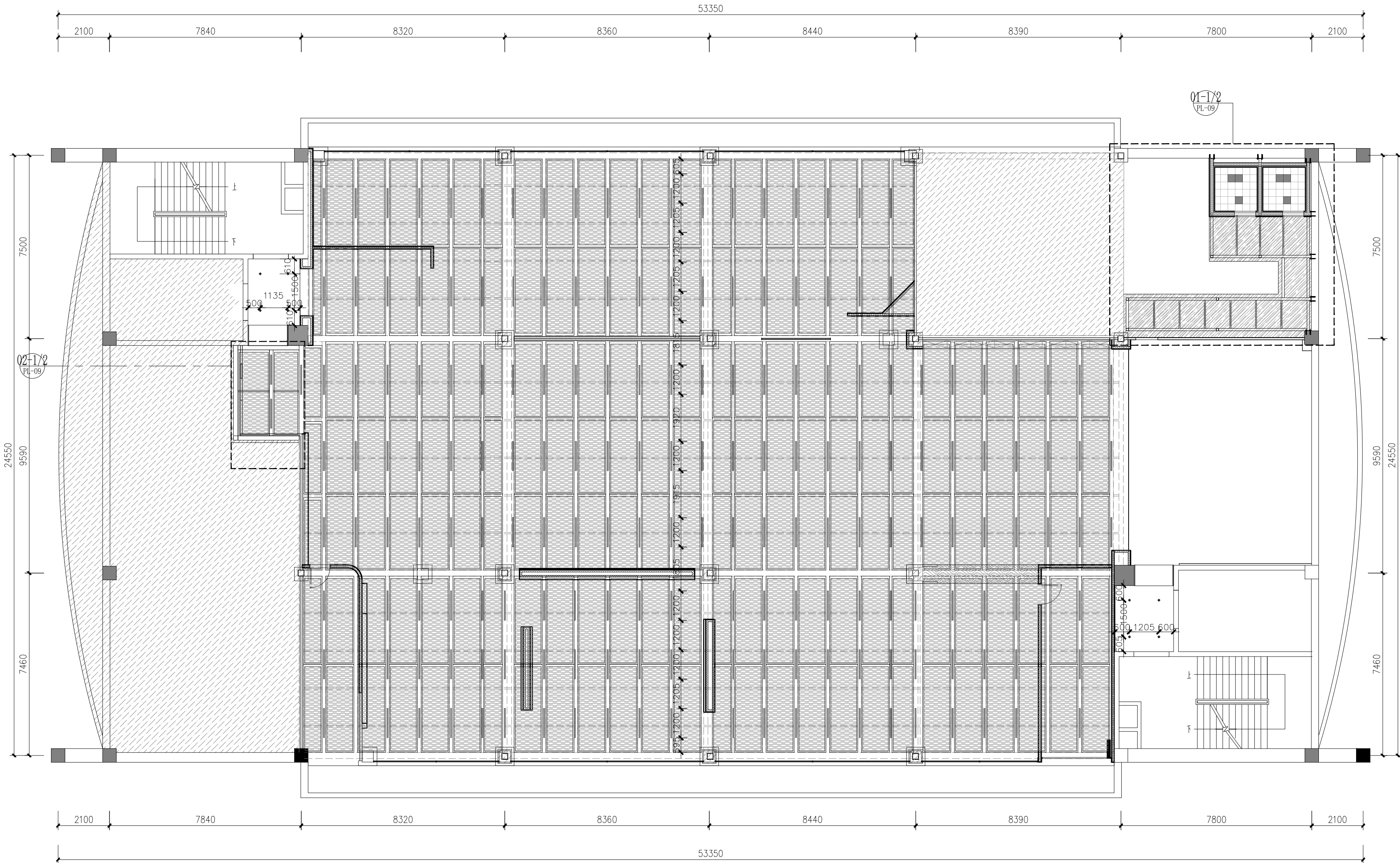
图号

DRAWING NO.

PL-06

序号

NO.



灯具图例:

编号	图例	名称
1		嵌入式筒灯 4000k 20W
2		太阳能条形灯 L:1200MM 4000k 35W H: 梁底
3		条形灯 50*900 4000K 25w H: 3050MM
4		平板灯 300*300 4000k 35w
5		LED硬灯条及LED硅胶灯带 4000K 7W
6		洗墙灯 L1000MM 4000K 24W

05
—

天花布置图 PLAN

SCALE= 1:120



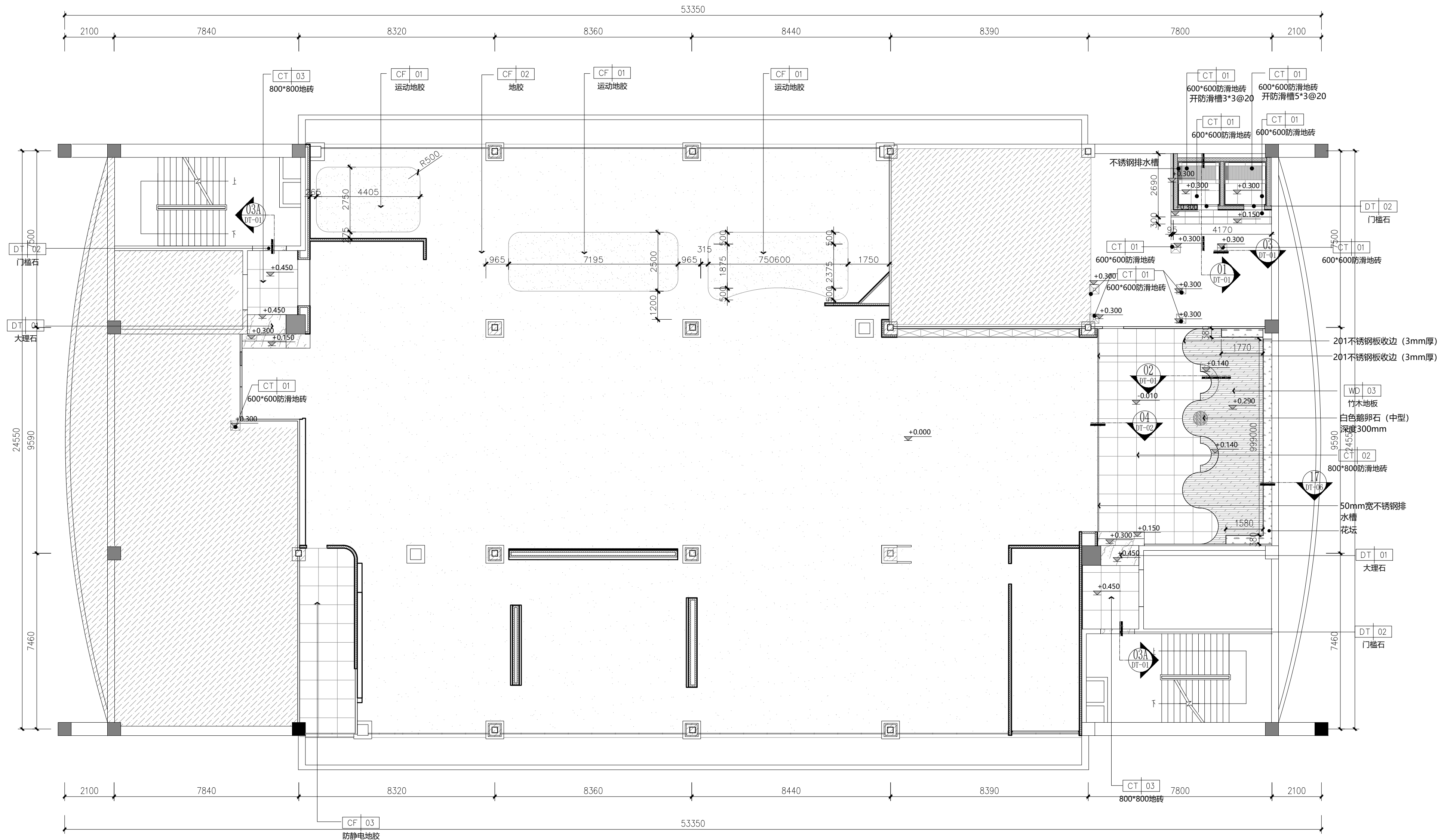
新雅建设
XINYA CONSTRUCTION

深圳市新雅建设工程有限公司
SHENZHEN XINYA
CONSTRUCTION ENGINEERING CORP., LTD.

备注:
1、本设计为深圳市新雅建设工程有限公司专用。未经本公司同意,不允许以任何方式采用。本公司拥有依法保护知识产权的权力。
2、量度此图一切以图内所示数字为准,承建人必须到现场核对图内数字及准确,如发现任何矛盾处应立即通知设计师。

(盖章有效)

CAPTION OF DRAWING



06 地面铺装图 PLAN
SCALE= 1:120

工 程 名 称

PROJECT NAME

福田区直机关党群服务中心

图 名 NAME

地面铺装图

设计号

PROJECT NO.

比例

SCALE

设计总负责人

PROJECT CHIEF

专业审定人

APPROVE

专业负责人

CHIEF

审核

VERIFY

校 对

CHECK

设计

DESIGNER

制 图

CHART

批准

APPROVAL

日期

DATE

图号

DRAWING NO.

序号

NO.

PL-07



新雅建设
XINYA CONSTRUCTION

深圳市新雅建设工程有限公司
SHENZHEN XINYA
CONSTRUCTION ENGINEERING CORP., LTD.

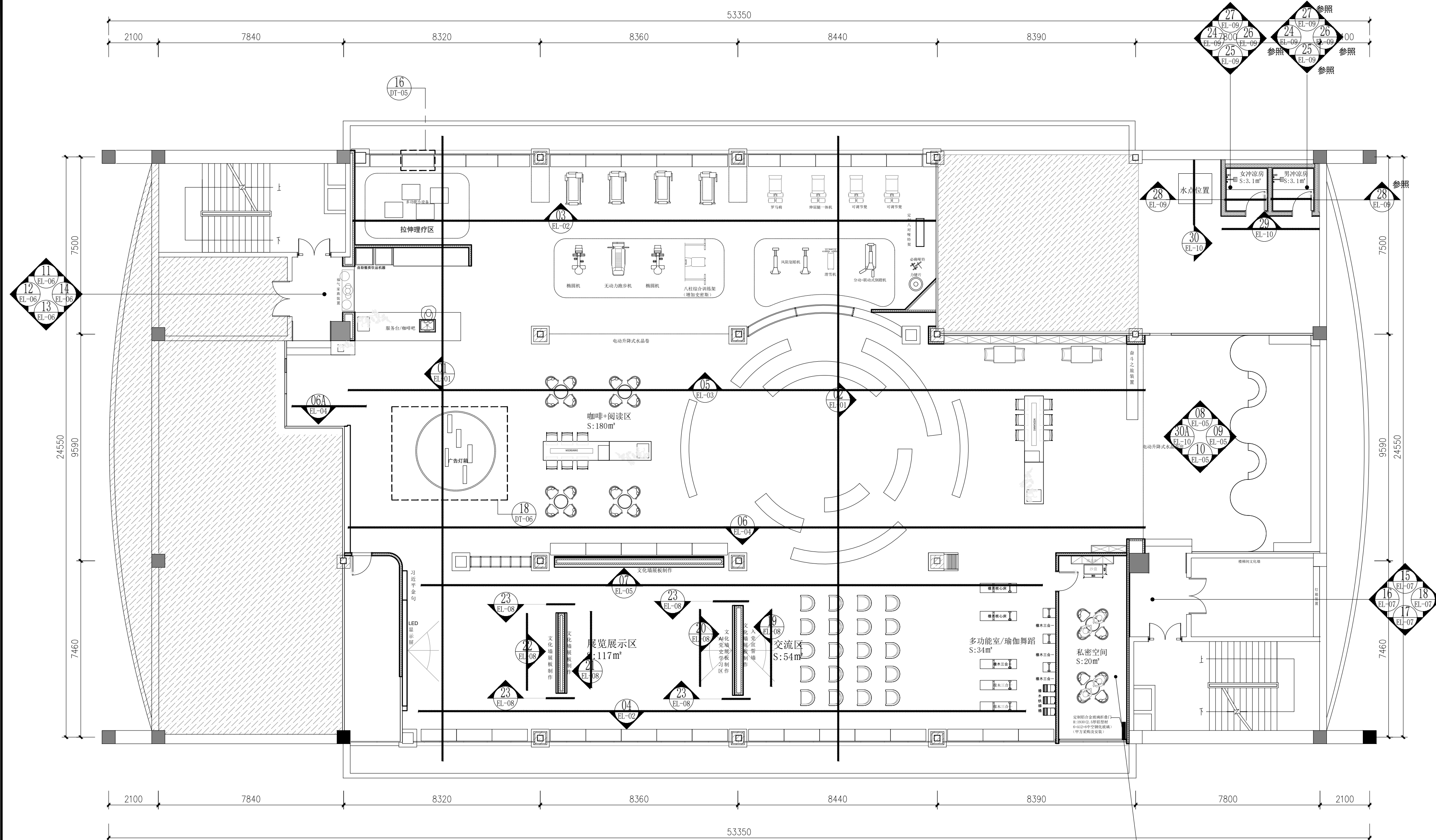
备注:

1、本设计为深圳市新雅建设工程有限公司专用。未经本公司同意,不允许以任何方式采用。本公司拥有依法保护知识产权的权利。

2、量度此图一切以图内所示数字为准,承建人必须到现场核对图内数字及准确,如发现任何矛盾应立即通知设计师。

(盖章有效)

CAPTION OF DRAWING



04 平面布置图 PLAN
SCALE = 1:120

工程名称
PROJECT NAME

福田区直机关党群服务中心

图名 NAME

立面索引图

设计号
PROJECT NO.

比例
SCALE

1:50

设计总负责人
PROJECT CHIEF

专业审定人
APPROVE

专业负责人
CHIEF

审核
VERIFY

校对
CHECK

设计
DESIGNER

制图
CHART

批准
APPROVAL

日期
DATE

图号
DRAWING NO.

序号
NO.

PL-08



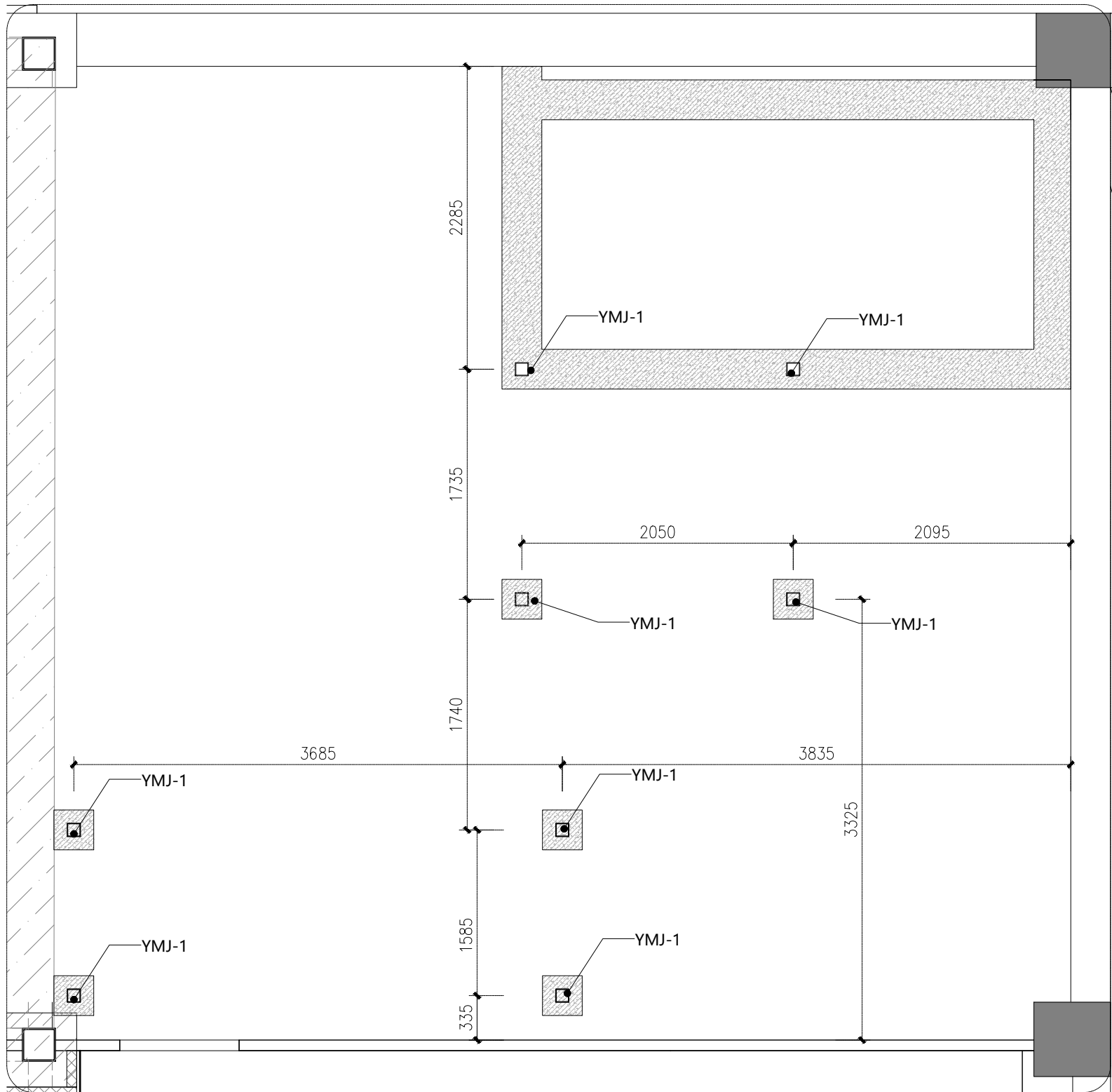
新雅建设
XINYA CONSTRUCTION

深圳市新雅建设工程有限公司
SHENZHEN XINYA
CONSTRUCTION ENGINEERING CORP., LTD.

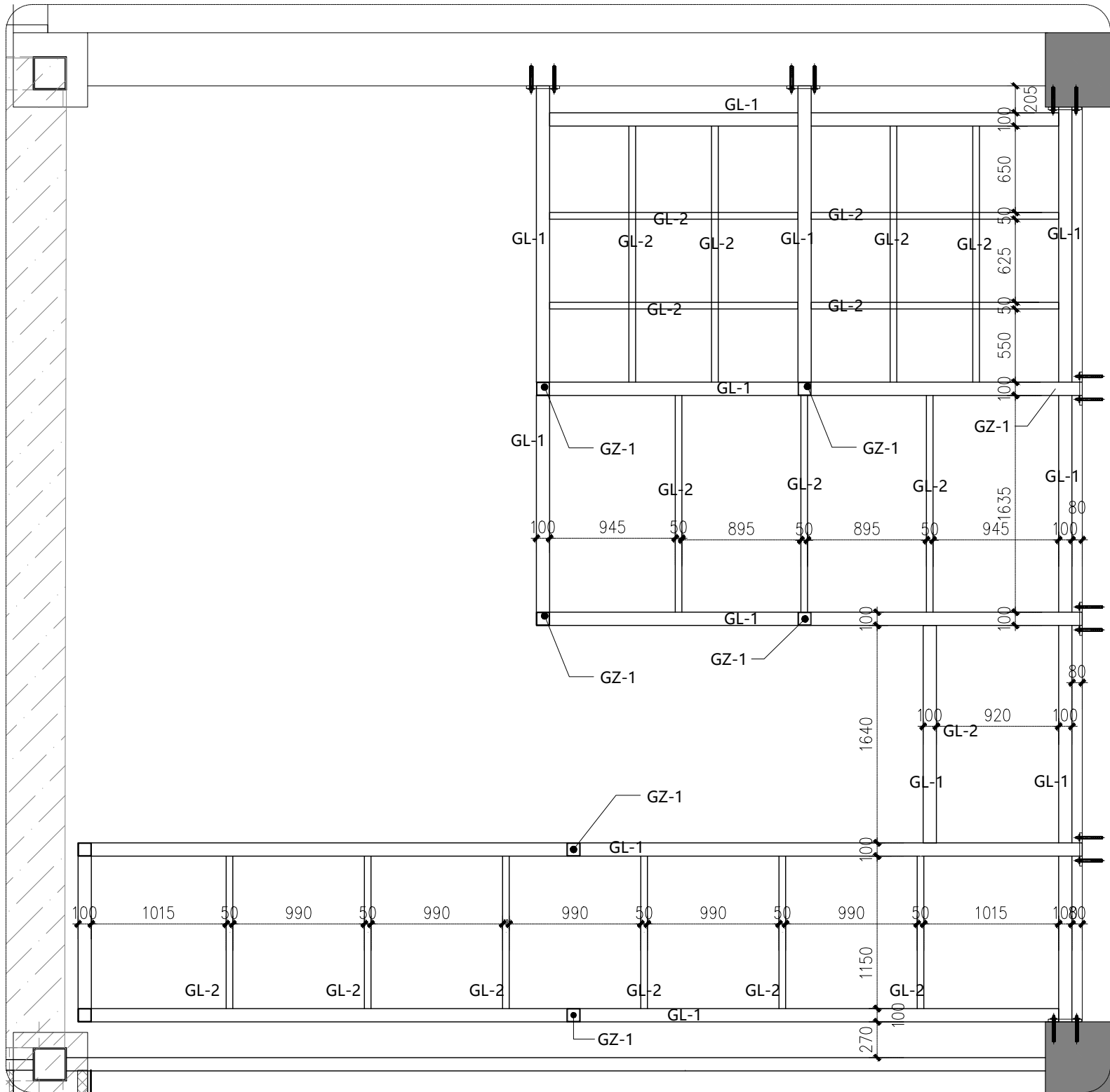
备注:
1、本设计为深圳市新雅建设工程有限公司专用。未经本公司同意,不允许以任何方式采用。 本公司拥有依法保护知识产权的权力。
2、量度此图一切以图内所示数字为准, 承建人必须到现场核对图内数字及准确, 如发现任何矛盾应立即通知设计师。

(盖章有效)

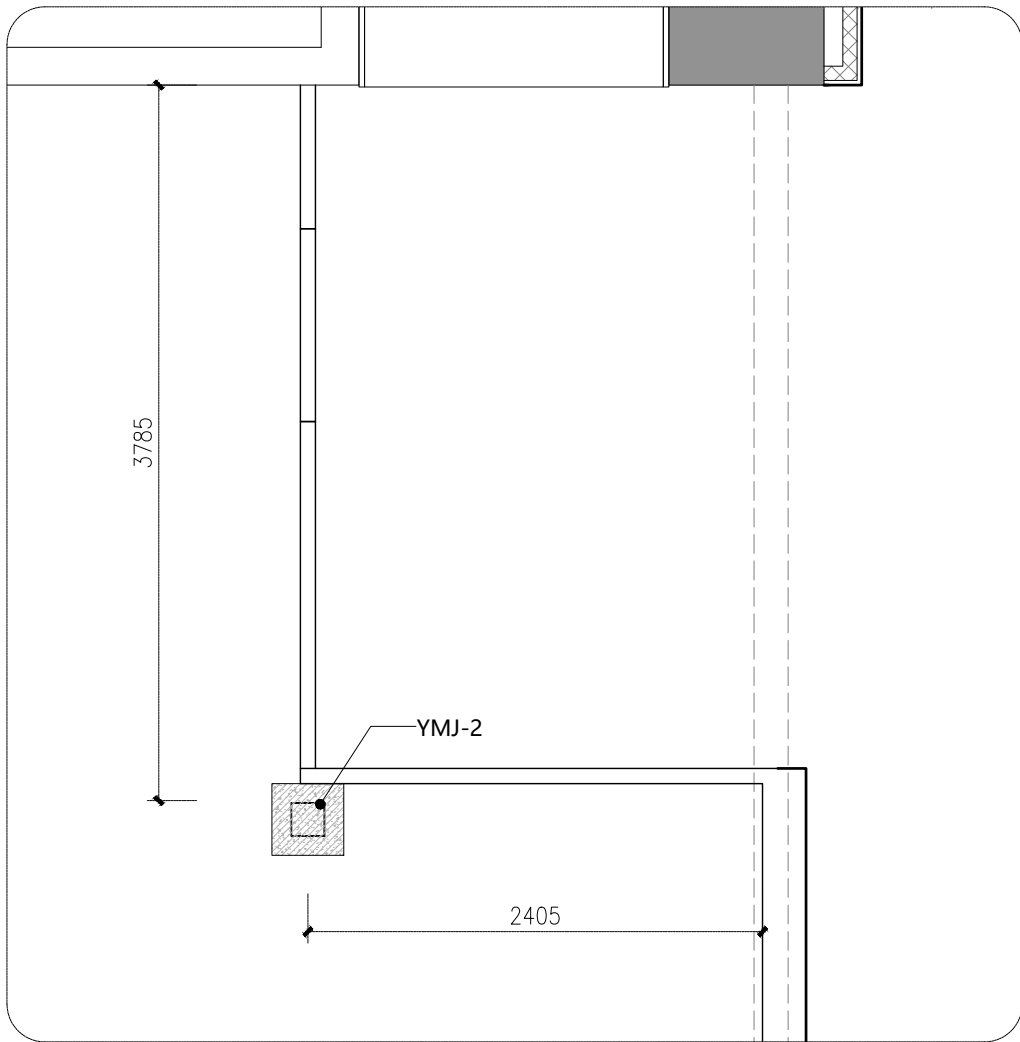
CAPTION OF DRAWING



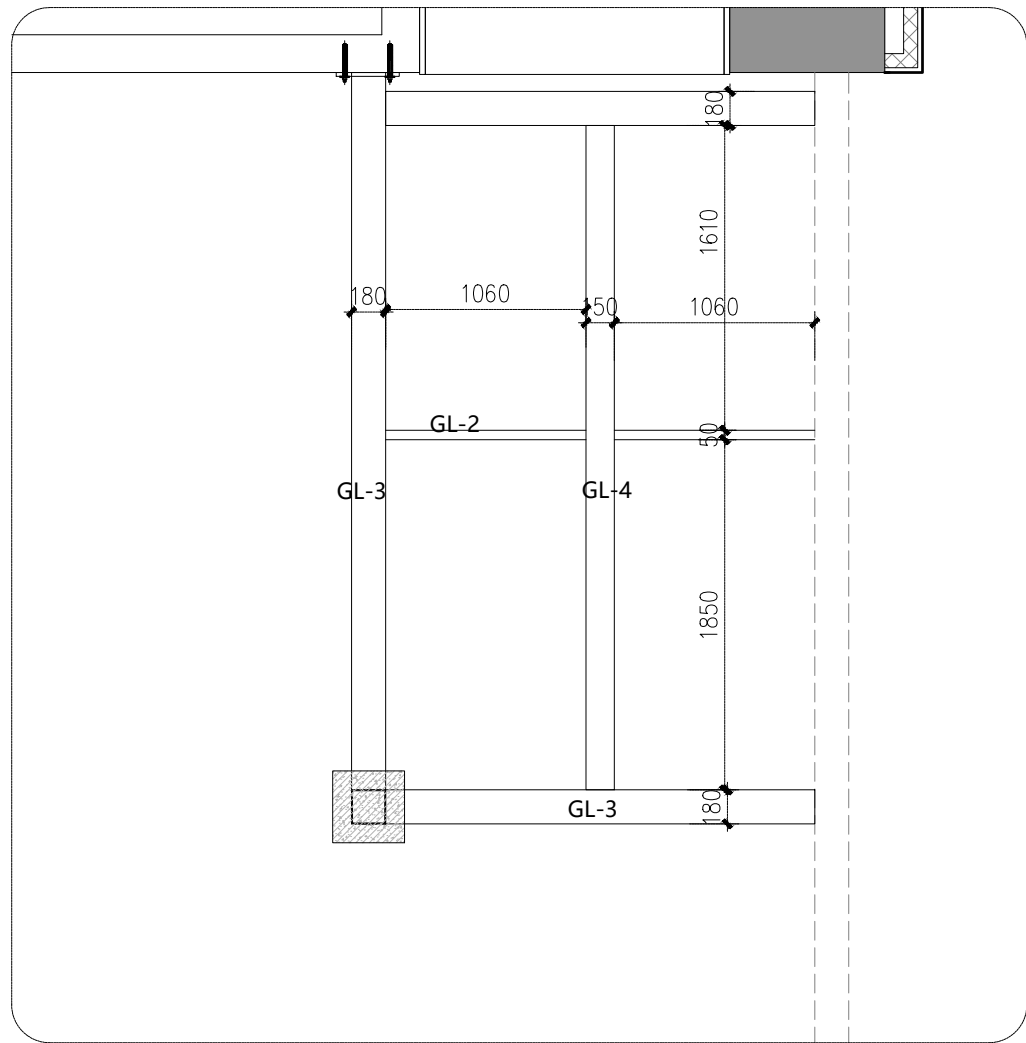
01-1
PL-05
PLAN
SCALE= 1:50



01-2
PL-05
PLAN
SCALE= 1:50



02-1
PL-05
PLAN
SCALE= 1:50



02-2
PL-05
PLAN
SCALE= 1:50

钢构件表					
名 称	编 号	截面规格	数量	材质	备注
钢 柱	GZ-1	方通100X5	详图	Q235B	高度2650MM
	GZ-2	方通180X5	详图	Q235B	
钢 梁	GL-1	方通200X100X5	详图	Q235B	
	GL-2	方通50X5	详图	Q235B	
	GL-3	方通180X5	详图	Q235B	
	GL-4	方通150X5	详图	Q235B	



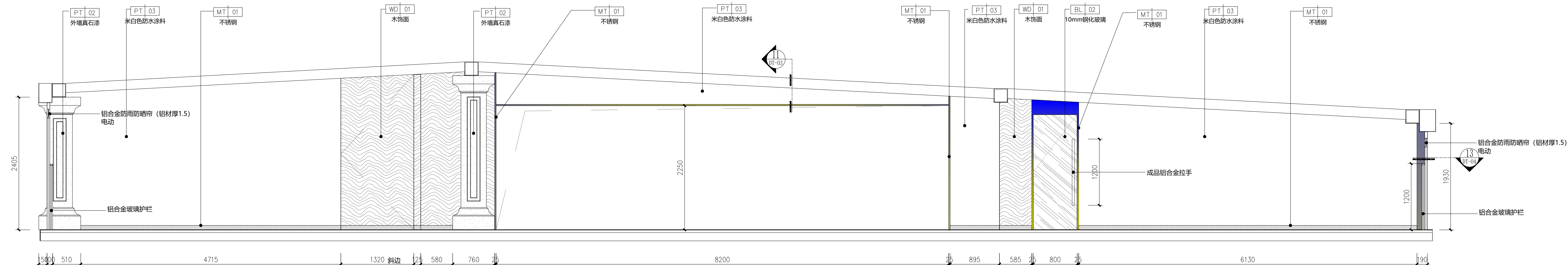
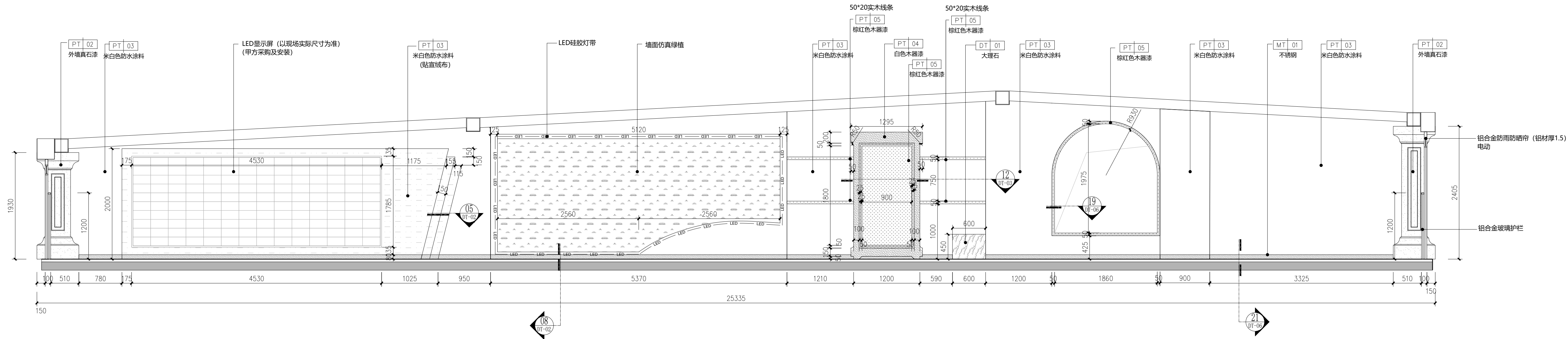
新雅建设
XINYA CONSTRUCTION

深圳市新雅建设工程有限公司
SHENZHEN XINYA
CONSTRUCTION ENGINEERING CORP., LTD.

备注:
1、本设计为深圳市新雅建设工程有限公司专用, 未经本公司同意, 不得以任
何方式复制或传播, 本公司拥有依法保护
知识产权的权利。
2、量度此图一切以图内所示数字为准, 承
建人必须到现场核对图内数字及准
确, 如发现任何矛盾处应立即通知设计
师。

(盖章有效)

CAPTION OF DRAWING



工程名称
PROJECT NAME

福田区直机关党群服务中心

图名 NAME

立面图 (一)

设计号 PROJECT NO.	
比例 SCALE	1:40
设计总负责人 PROJECT CHIEF	
专业审定人 APPROVE	
专业负责人 CHIEF	
审核 VERIFY	
校对 CHECK	
设计 DESIGNER	
制图 CHAART	
批准 APPROVAL	
日期 DATE	
图号 DRAWING NO.	EL-01
序号 NO.	



新雅建设
XINYA CONSTRUCTION

深圳市新雅建设工程有限公司
SHENZHEN XINYA
CONSTRUCTION ENGINEERING CORP., LTD.

备注:

- 1、本设计为深圳市新雅建设工程有限公司专用。未经本公司同意, 不允许以任何方式使用。本公司拥有依法保护知识产权的权力。
- 2、量度此图一切以图内所示数字为准, 承建人必须到现场核对图内数字及准确, 如发现任何矛盾处应立即通知设计师。

(盖章有效)

CAPTION OF DRAWING

工 程 名 称

PROJECT NAME

福田区直机关党群服务中心

图 名 NAME

立面图 (二)

设计号

PROJECT NO.

比例

SCALE

设计总负责人

PROJECT CHIEF

专业审定人

APPROVE

专业负责人

CHIEF

审核

VERIFY

校 对

CHECK

设计

DESIGNER

制 图

CHAART

批准

APPROVAL

日期

DATE

图号

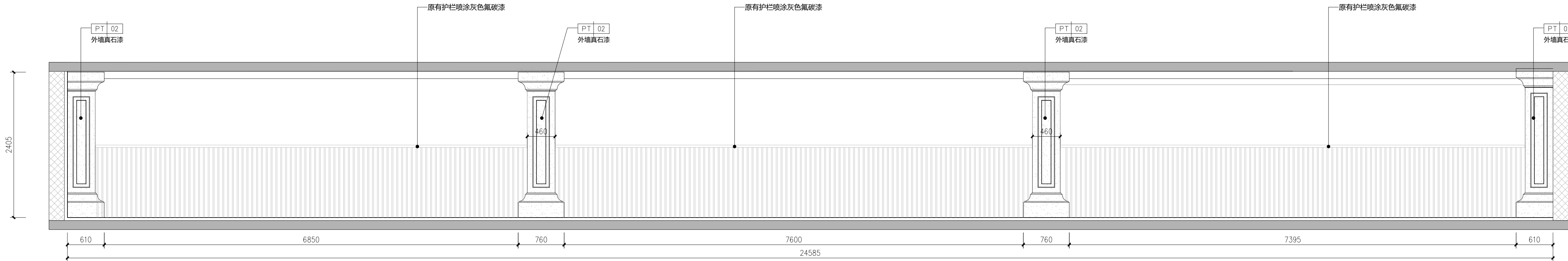
DRAWING NO.

序号

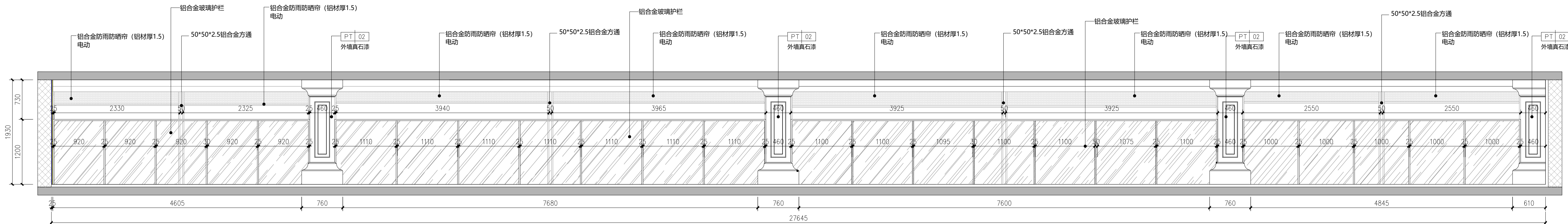
NO.

1:40

EL-02



03 ELEVATION
PL-07 SCALE= 1:40



04 ELEVATION
PL-07 SCALE= 1:40



新雅建设
XINYA CONSTRUCTION

深圳市新雅建设工程有限公司
SHENZHEN XINYA
CONSTRUCTION ENGINEERING CORP.,LTD

备注:

- 1、本设计为深圳市新雅建设工程有限公司专用。未经本公司同意,不允许以任何方式引用。本公司拥有依法保护知识产权的权利。
- 2、量度此图一切以图内所示数字为准,承建人必须到现场核对图内数字及准确,如发现任何矛盾处应立即通知设计师。

(盖章有效)

CAPTION OF DRAWING

工 程 名 称

PROJECT NAME

福田区直机关党群服务中心

图 名

NAME

立面图 (三)

设计号

PROJECT NO.

比例

SCALE

设计总负责人

PROJECT CHIEF

专业审定人

APPROVE

专业负责人

CHIEF

审核

VERIFY

校 对

CHECK

设计

DESIGNER

制 图

CHART

批准

APPROVAL

日期

DATE

图号

DRAWING NO.

序号

NO.

EL-03



新雅建设
XINYA CONSTRUCTION

深圳市新雅建设工程有限公司
SHENZHEN XINYA
CONSTRUCTION ENGINEERING CORP.,LTD

备注:
1、本设计为深圳市新雅建设工程有限公司专用。未经本公司同意,不允许以任何方式使用。本公司拥有依法保护知识产权的权力。
2、量度此图一切以图内所示数字为准,承建人必须在现场核对图内数字及准确,如发现任何矛盾处应立即通知设计师。

(盖章有效)

CAPTION OF DRAWING

工 程 名 称

PROJECT NAME

福田区直机关党群服务中心

图 名

NAME

立面图 (四)

设计号

PROJECT NO.

比例

SCALE

设计总负责人

PROJECT CHIEF

专业审定人

APPROVE

专业负责人

CHIEF

审核

VERIFY

校 对

CHECK

设计

DESIGNER

制 图

CHAINT

批准

APPROVAL

日期

DATE

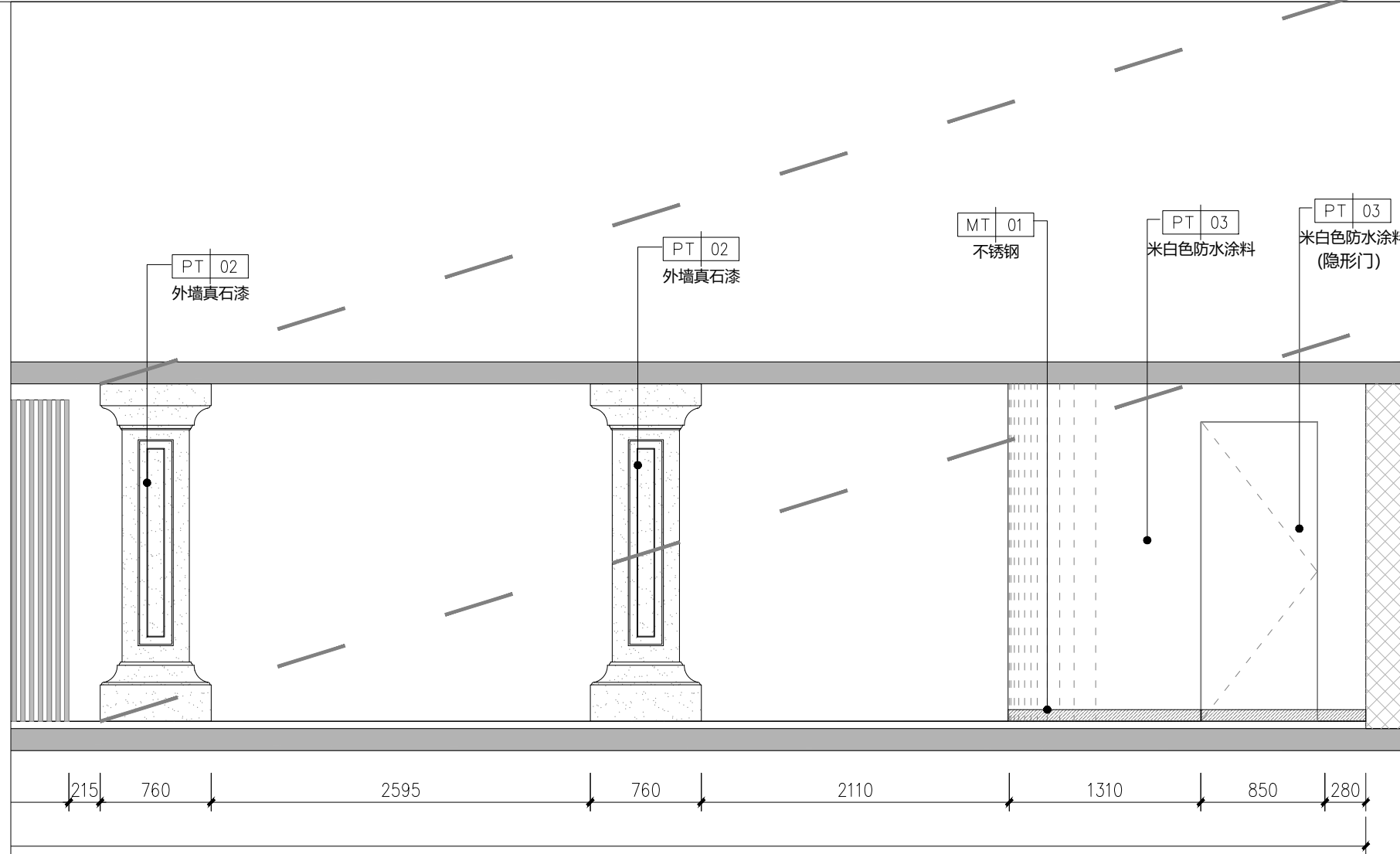

图号

DRAWING NO.

序号

NO.

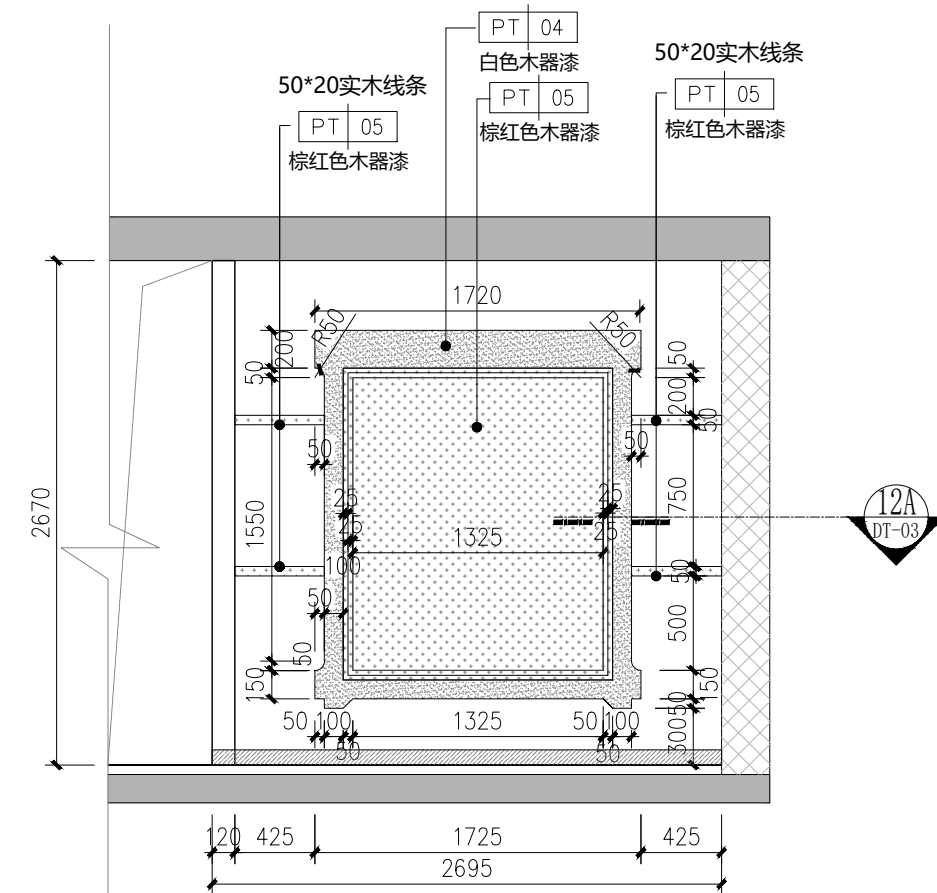
EL-04



06
PL-07

ELEVATION

SCALE= 1:40



06A
PL-07

ELEVATION

SCALE= 1:40

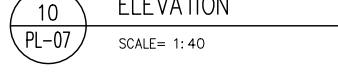


设计为深圳市新雅建设工程有限公司。未经本公司同意,不允许以任何形式采用。本公司拥有依法保护权利的权力。

发现任何矛盾处应立即通知设计

(盖章有效)

CAPTION OF DRAWING



NO.	
负责人 CHIEF 人	1
负责人	
R	
L	
NO.	EL-



新雅建设
XINYA CONSTRUCTION

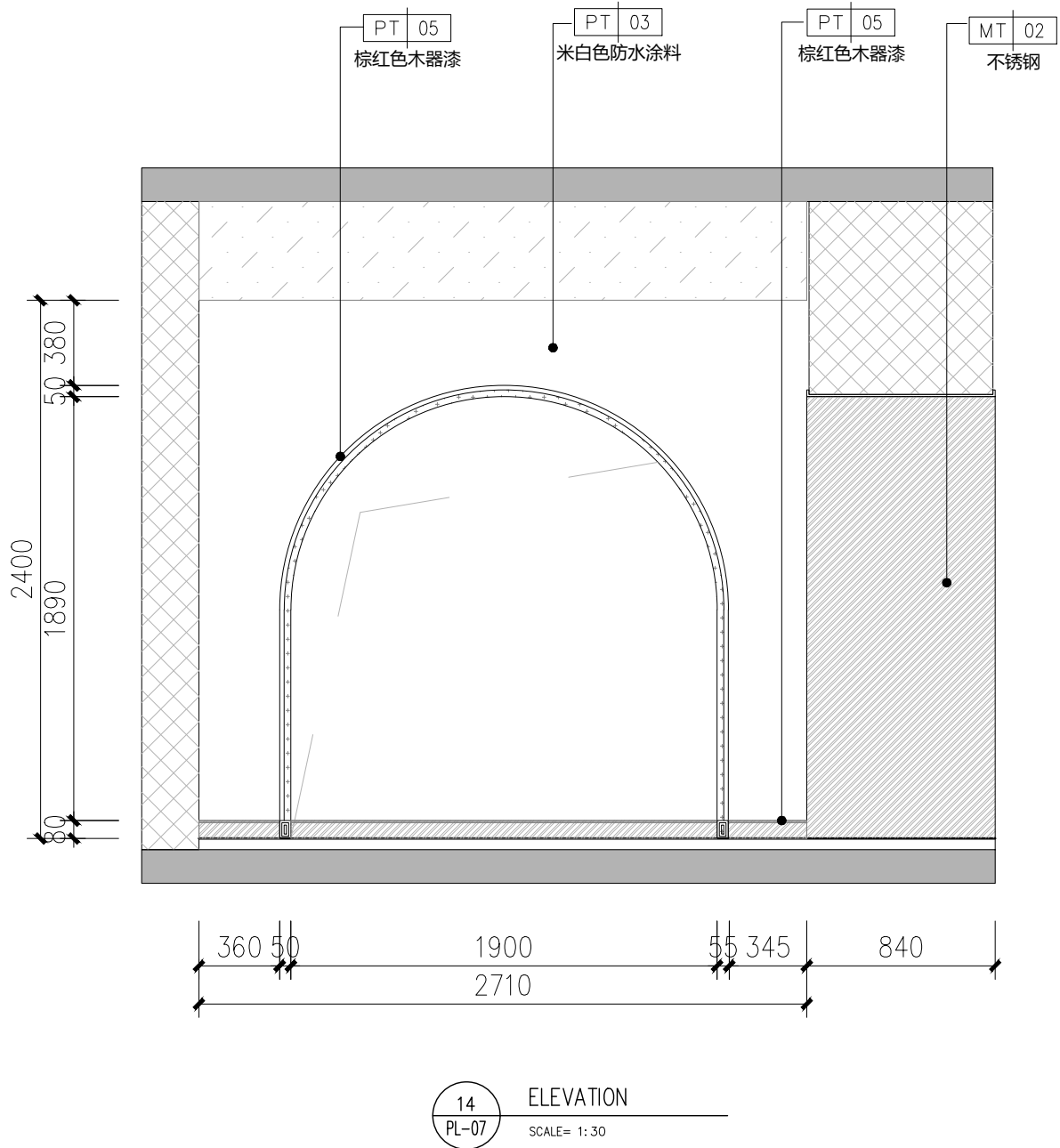
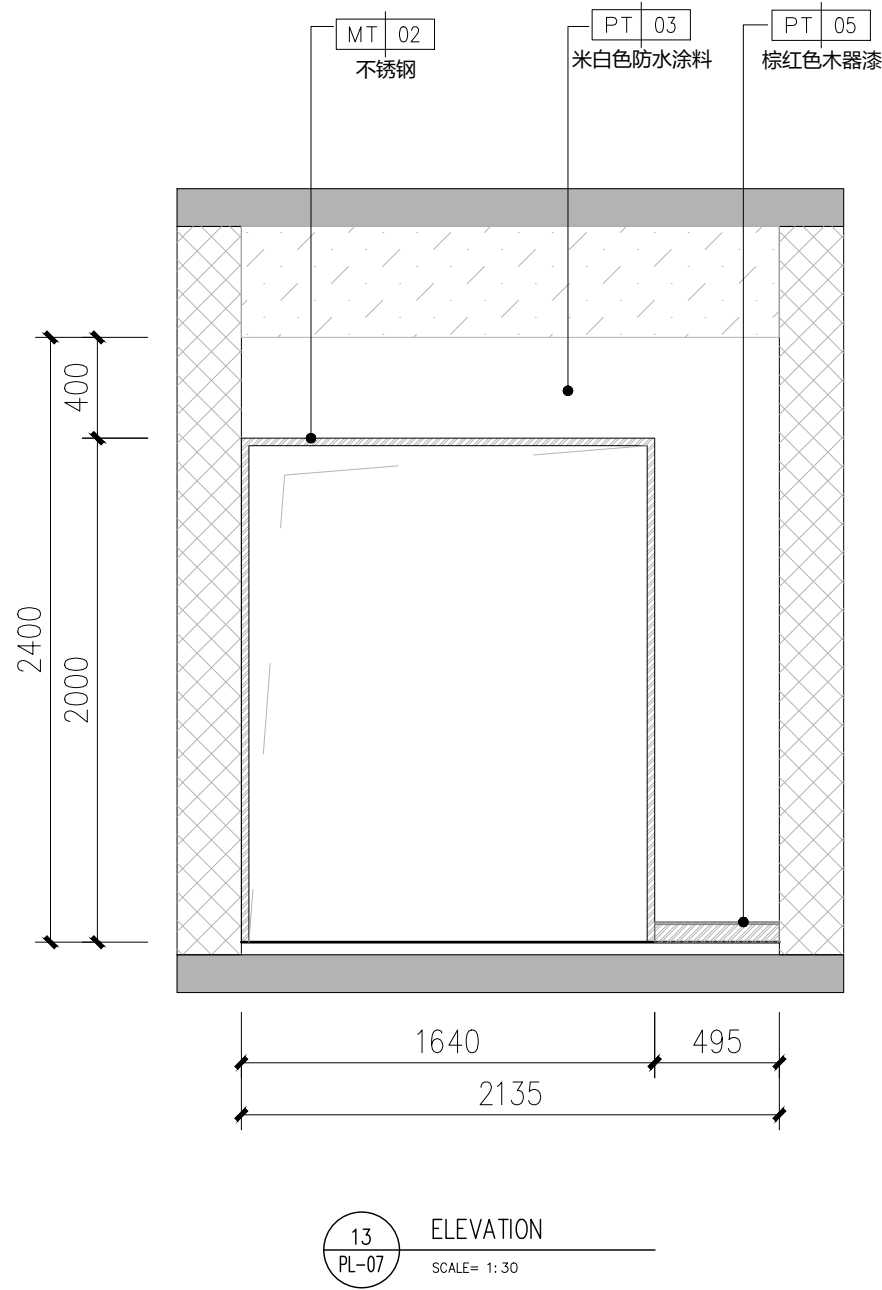
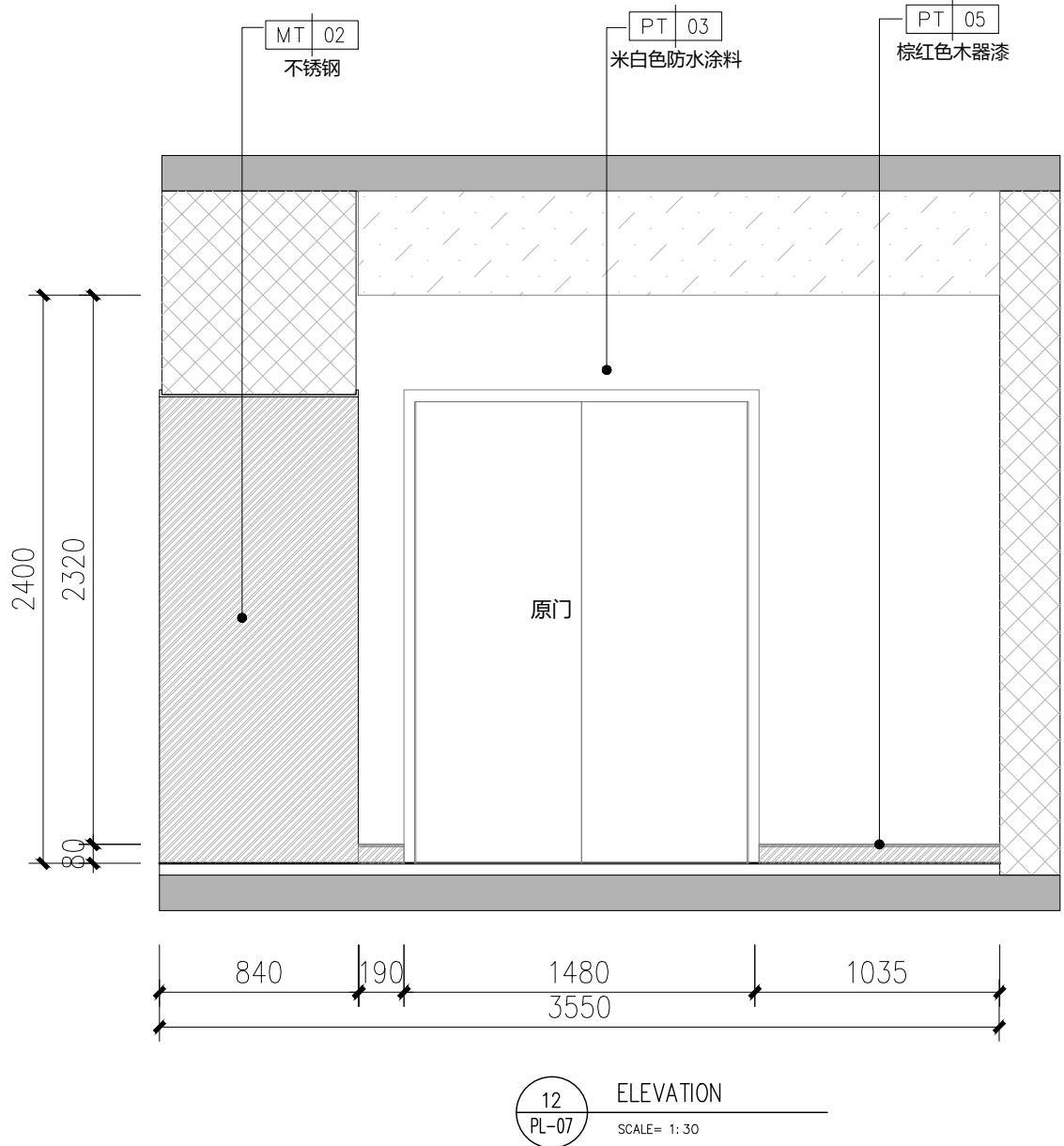
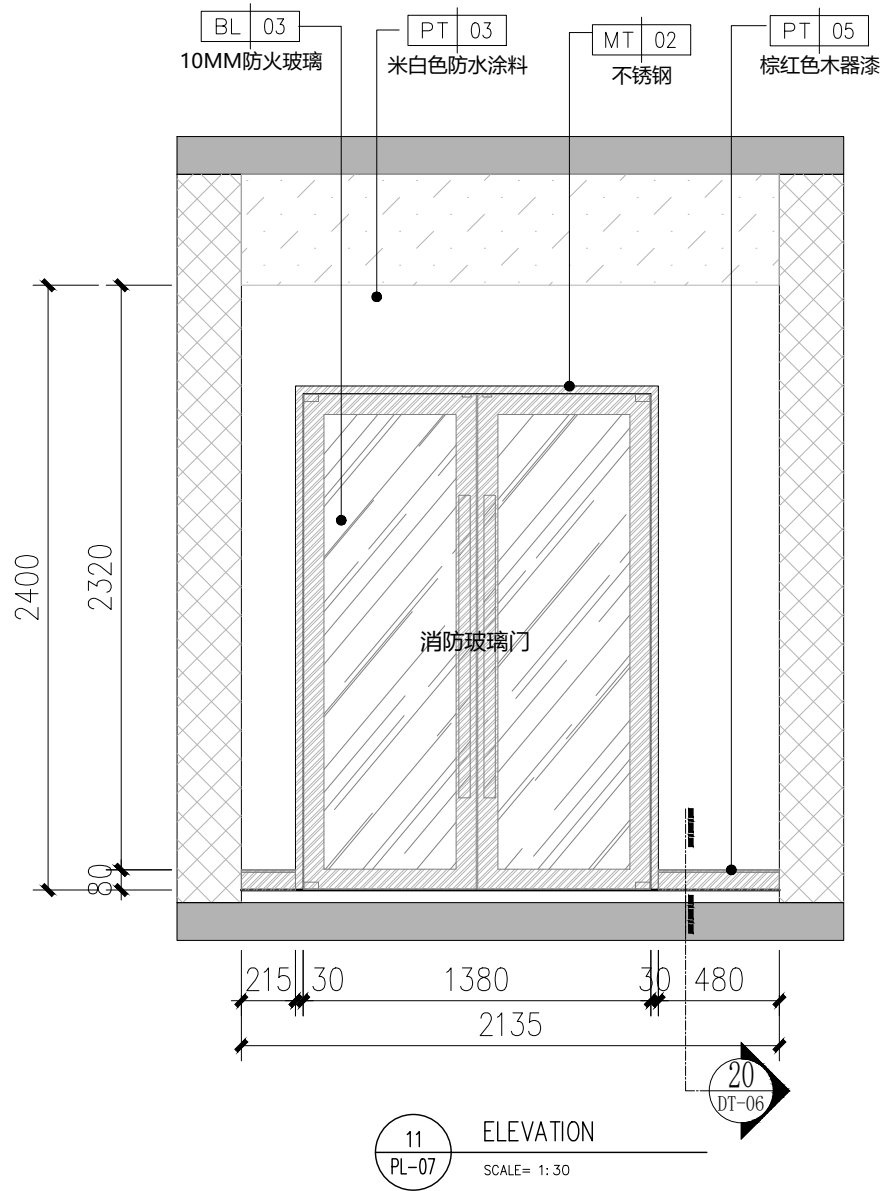
深圳市新雅建设工程有限公司
SHENZHEN XINYA
CONSTRUCTION ENGINEERING CORP.,LTD

备注:

- 1、本设计为深圳市新雅建设工程有限公司专用。未经本公司同意,不允许以任何方式采用。 本公司拥有依法保护知识产权的权力。
- 2、量度此图一切以图内所示数字为准, 承建人必须到现场核对图内数字及准确, 如发现任何矛盾应立即通知设计师。

(盖章有效)

CAPTION OF DRAWING



工 程 名 称

PROJECT NAME

福田区直机关党群服务中心

图 名 NAME

立面图 (六)

设计号

PROJECT NO.

比例

SCALE

1:30

设计总负责人

PROJECT CHIEF

专业审定人

APPROVE

专业负责人

CHIEF

审核

VERIFY

校 对

CHECK

设计

DESIGNER

制 图

CHART

批准

APPROVAL

日期

DATE

图号

DRAWING NO.

EL-06

序号

NO.



新雅建设
XINYA CONSTRUCTION

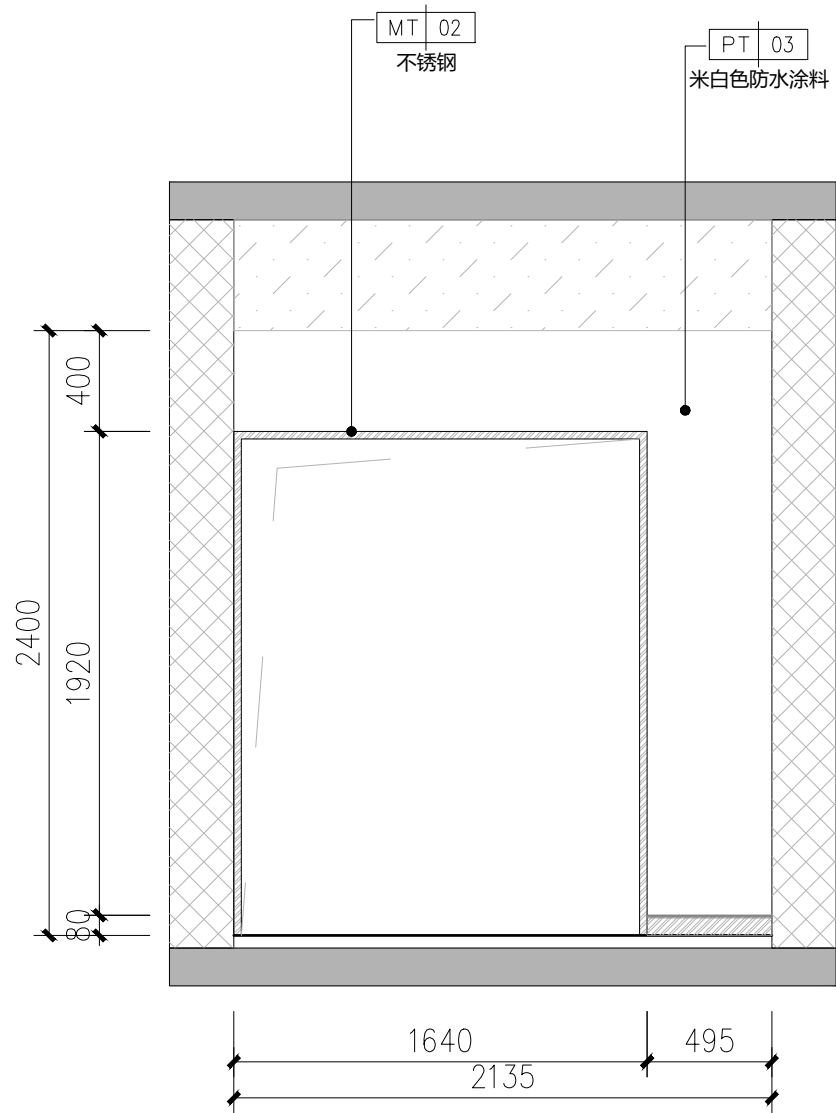
深圳市新雅建设工程有限公司
SHENZHEN XINYA
CONSTRUCTION ENGINEERING CORP.,LTD

备注:

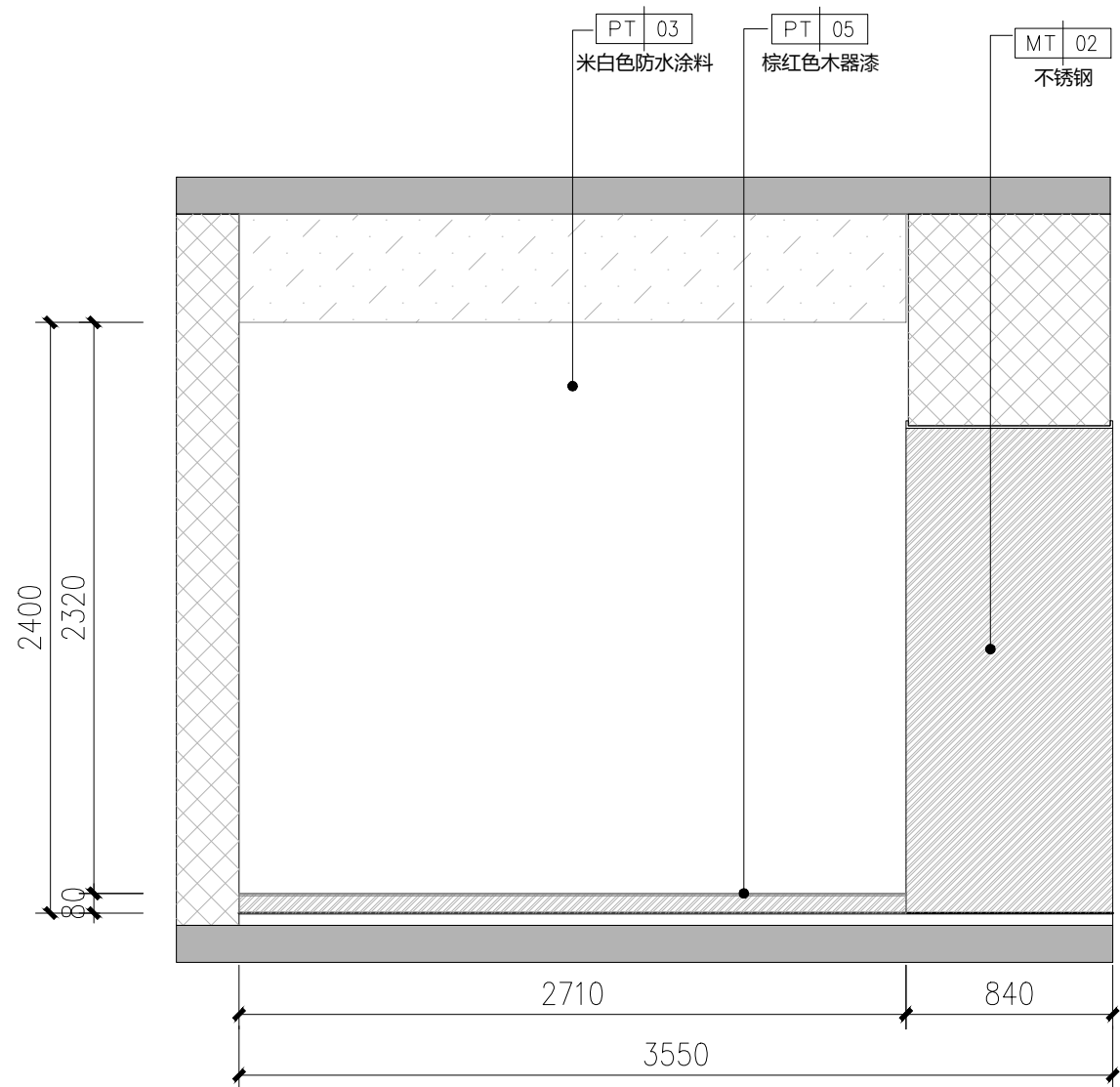
- 1、本设计为深圳市新雅建设工程有限公司专用。未经本公司同意,不允许以任何方式采用。 本公司拥有依法保护知识产权的权力。
- 2、量度此图一切以图内所示数字为准,承建人必须到现场核对图内数字及准确,如发现任何矛盾处应立即通知设计师。

(盖章有效)

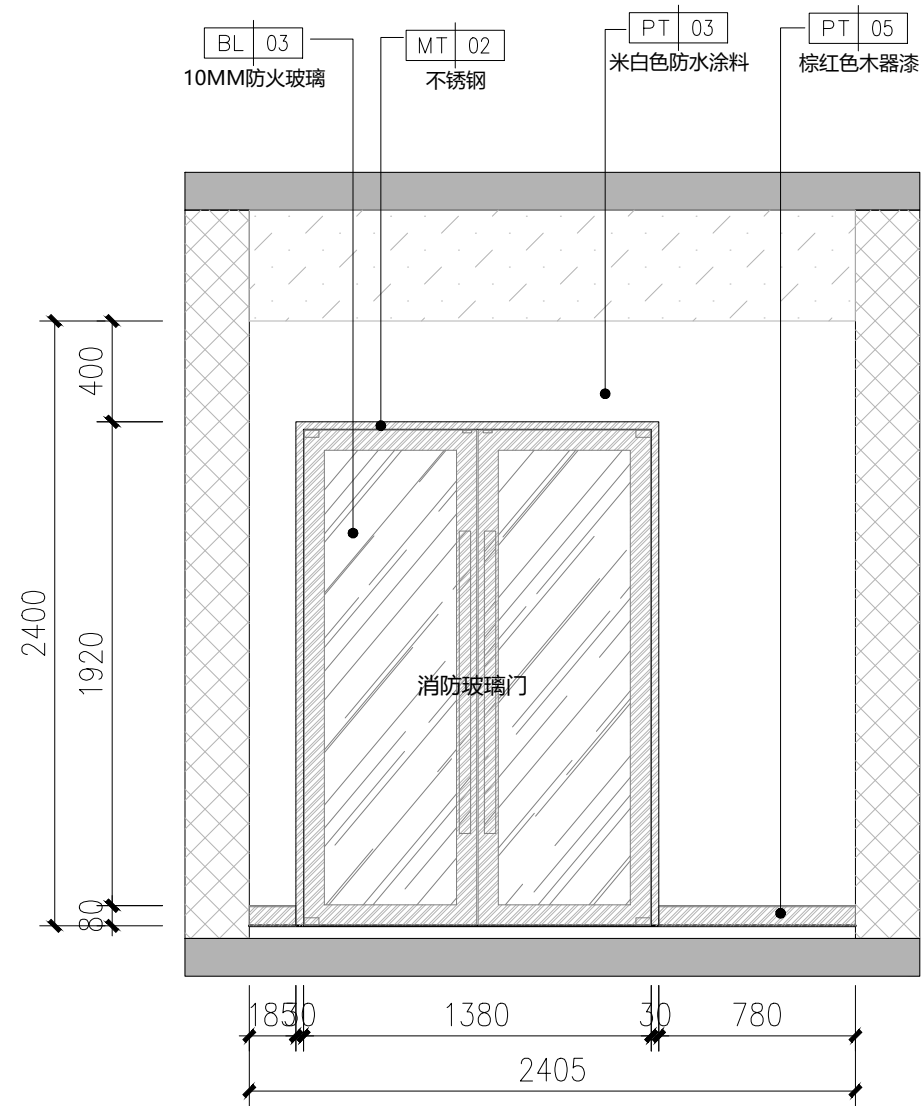
CAPTION OF DRAWING



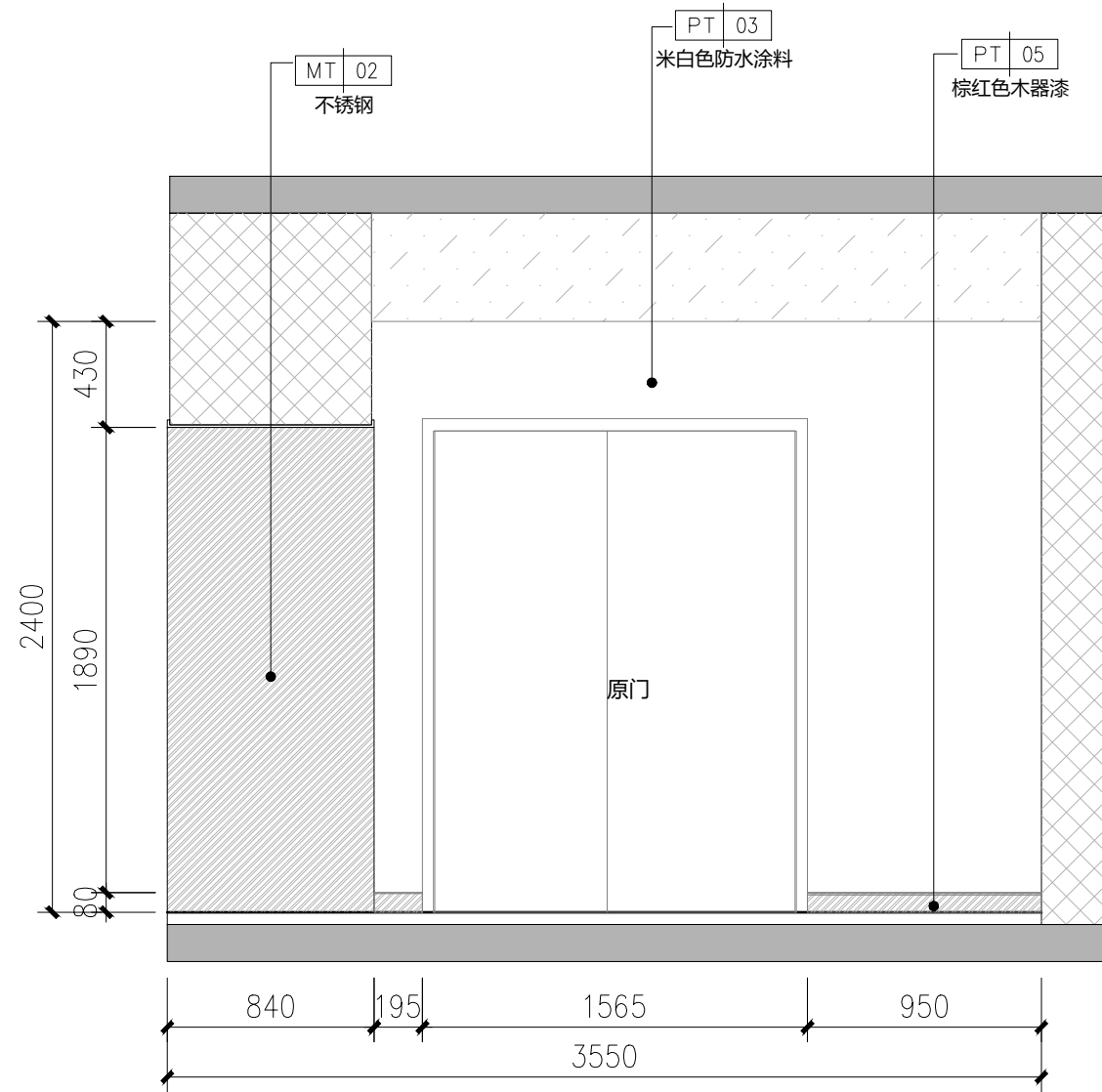
15 ELEVATION
PL-07 SCALE= 1:30



16 ELEVATION
PL-07 SCALE= 1:30



17 ELEVATION
PL-07 SCALE= 1:30



18 ELEVATION
PL-07 SCALE= 1:30

工 程 名 称

PROJECT NAME

福田区直机关党群服务中心

图 名 NAME

立面图 (七)

设计号

PROJECT NO.

比例

SCALE

设计总负责人

PROJECT CHIEF

专业审定人

APPROVE

专业负责人

CHIEF

审核

VERTFY

校 对

CHECK

设计

DESIGNER

制 图

CHIART

批准

APPROVAL

日期

DATE

图号

DRAWING NO.

序号

NO.

EL-07



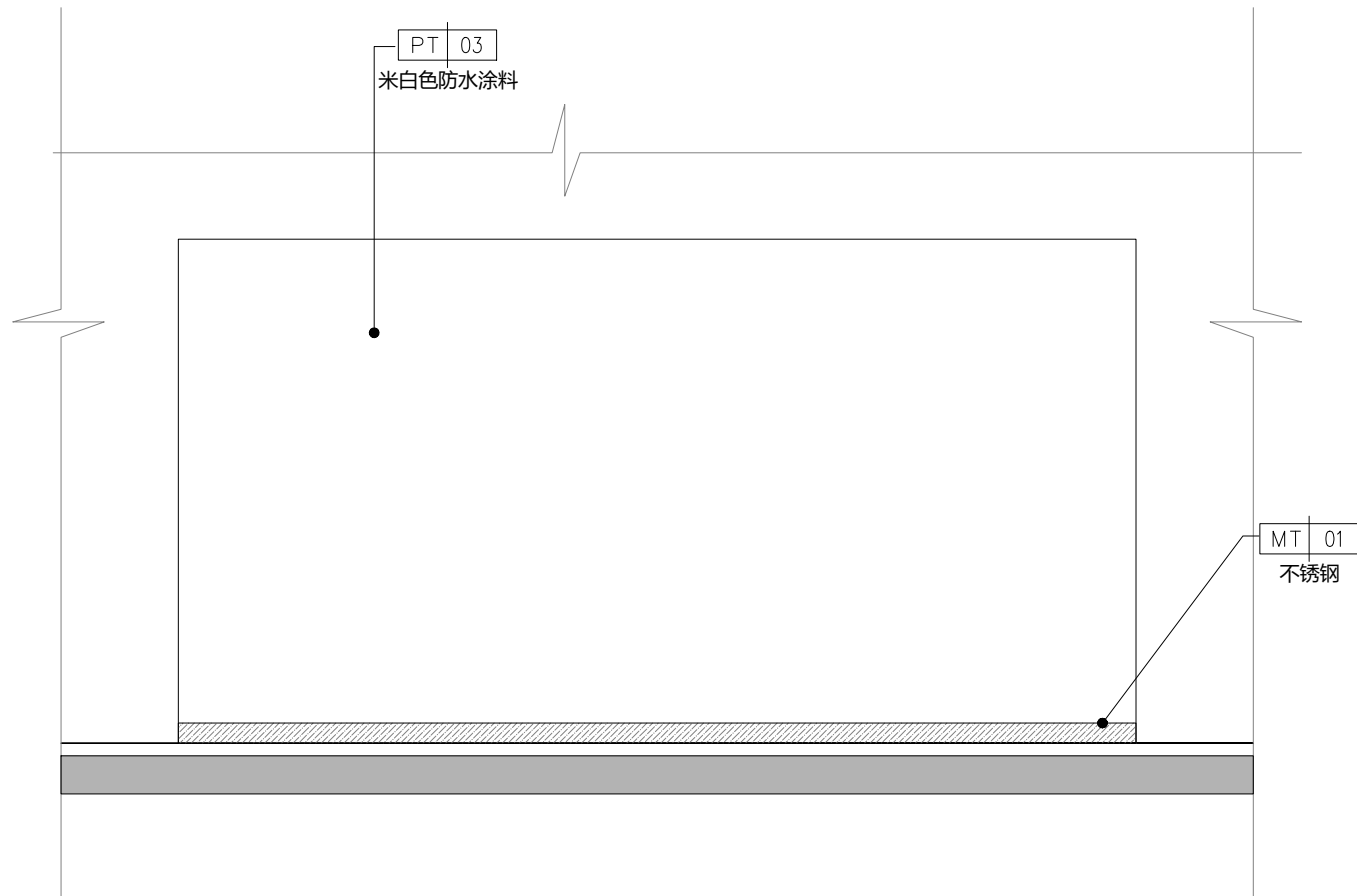
新雅建设
XINYA CONSTRUCTION

深圳市新雅建设工程有限公司
SHENZHEN XINYA
CONSTRUCTION ENGINEERING CORP.,LTD

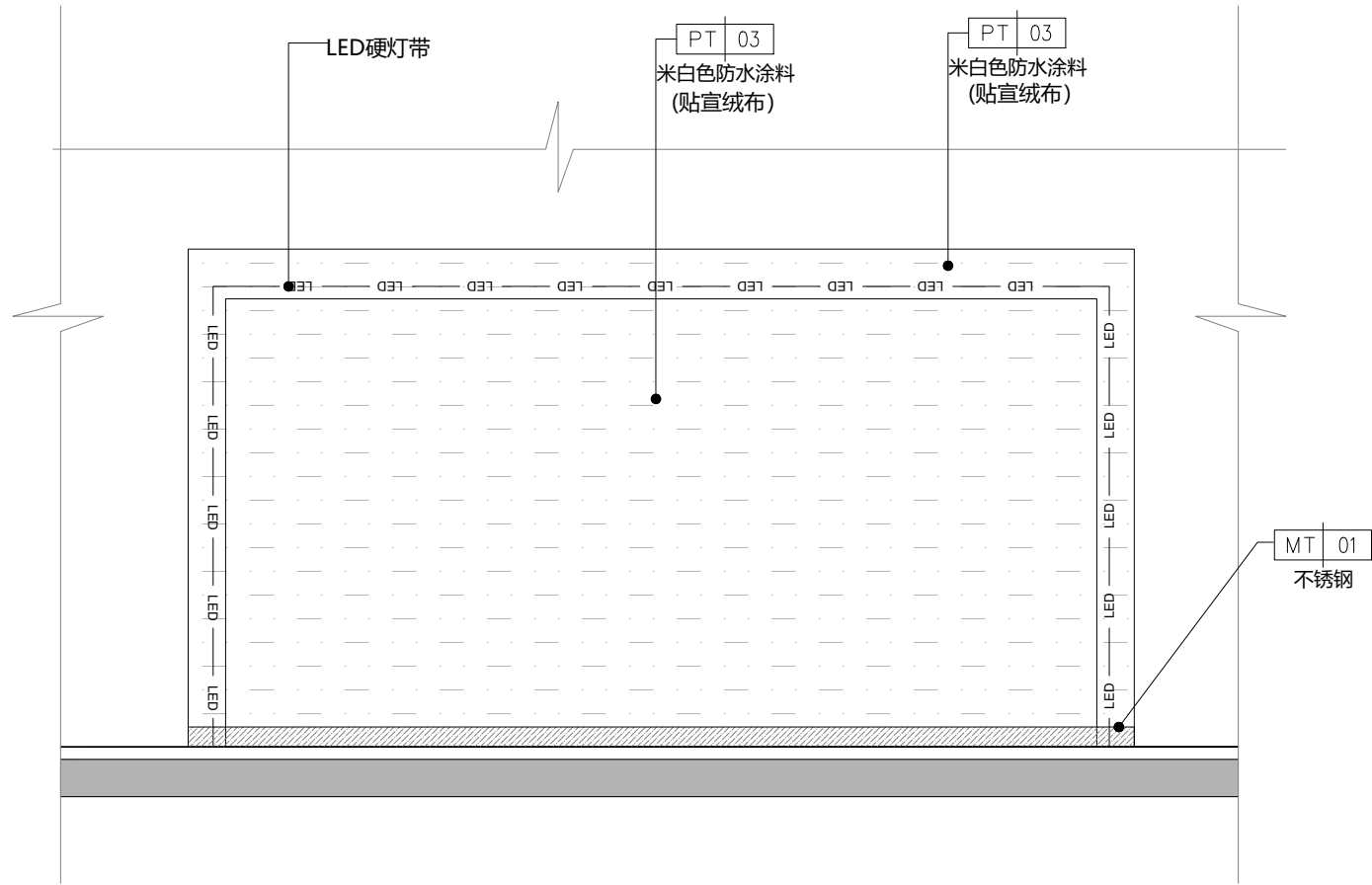
备注：
1、本设计为深圳市新雅建设工程有限公司专用。未经本公司同意，不允许以任何方式采用。 本公司拥有依法保护知识产权的权力。
2、量度此图一切以图内所示数字为准，承建人必须在现场核对图内数字及准确，如发现任何矛盾应立即通知设计师。

(盖章有效)

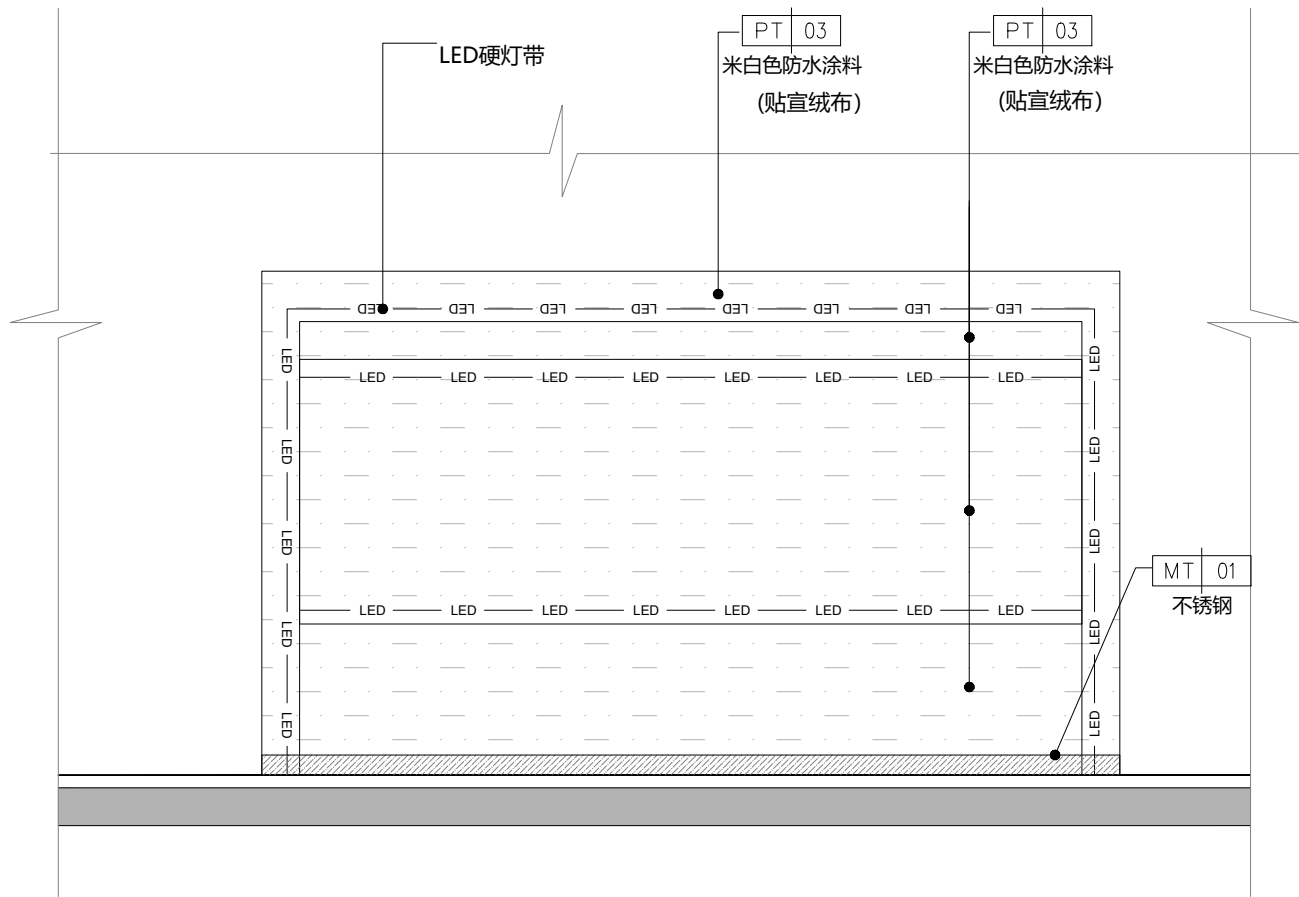
CAPTION OF DRAWING



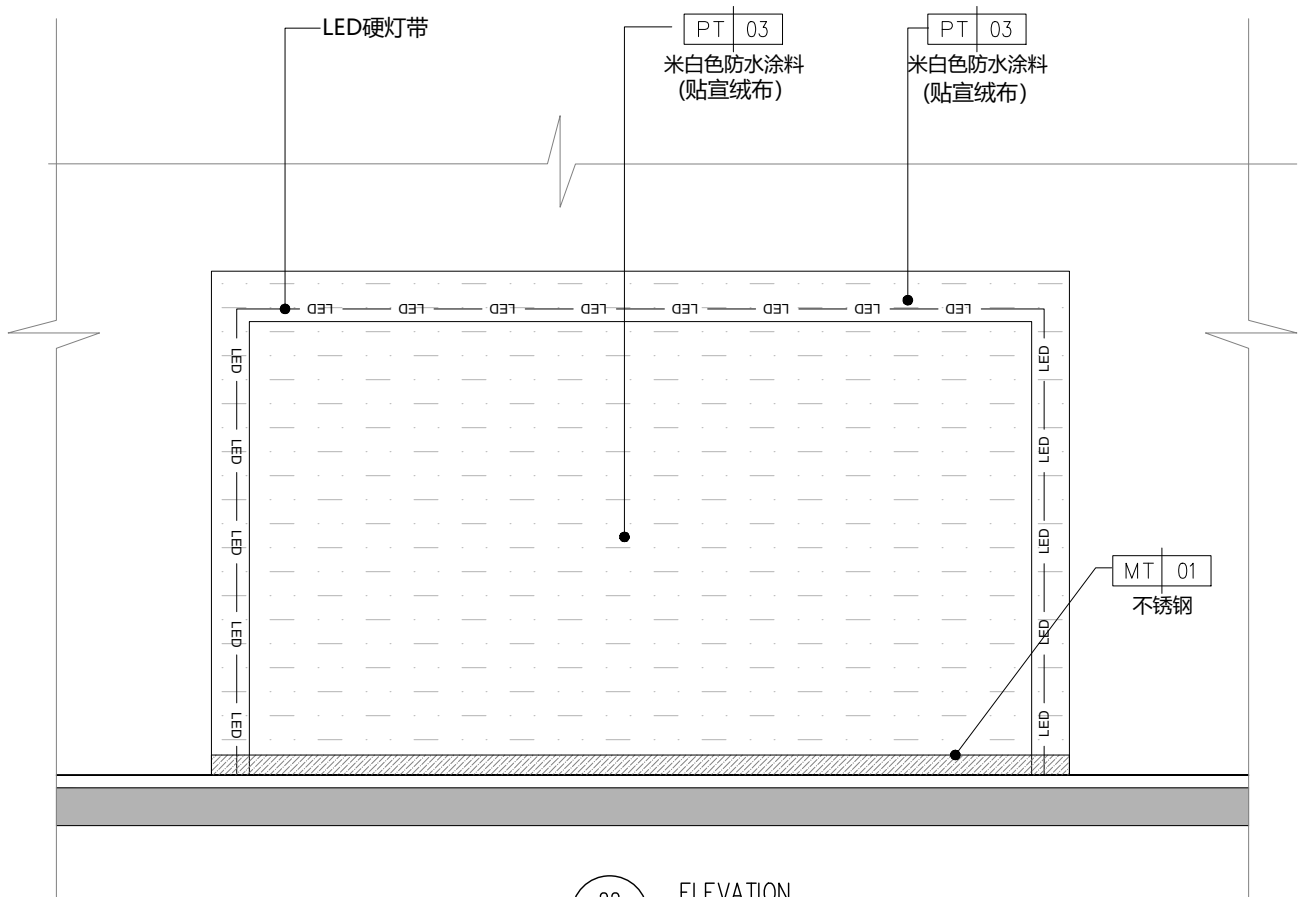
19
PL-07
ELEVATION
SCALE= 1:30



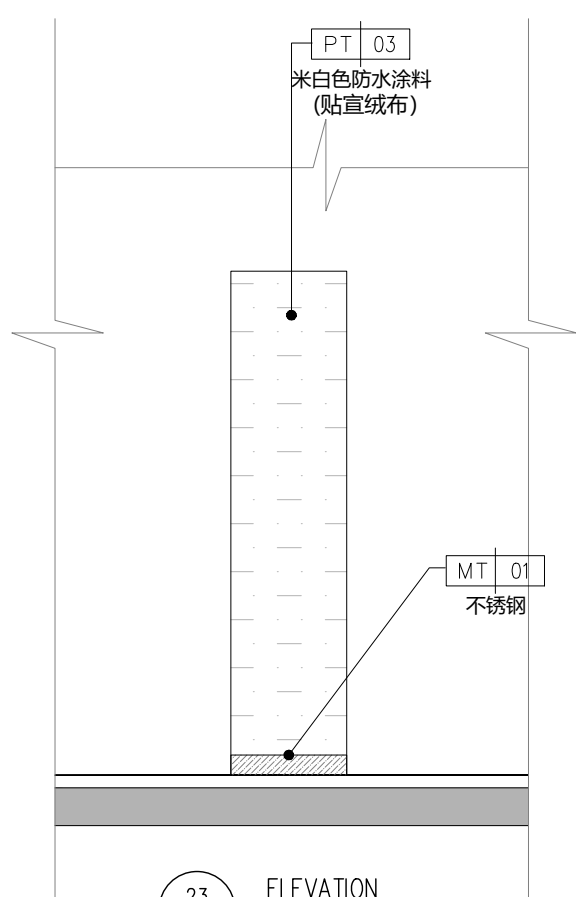
20
PL-07
ELEVATION
SCALE= 1:30



21
PL-07
ELEVATION
SCALE= 1:30



22
PL-07
ELEVATION
SCALE= 1:30



23
PL-07
ELEVATION
SCALE= 1:30

工 程 名 称

PROJECT NAME

福田区直机关党群服务中心

图 名

NAME

立面图 (八)

设计号

PROJECT NO.

比例

SCALE

1:30

设计总负责人

PROJECT CHIEF

专业审定人

APPROVE

专业负责人

CHIEF

审核

VERIFY

校 对

CHECK

设计

DESIGNER

制 图

CHART

批准

APPROVAL

日期

DATE

图号

DRAWING NO.

EL-08

序号

NO.



新雅建设
XINYA CONSTRUCTION

深圳市新雅建设工程有限公司
SHENZHEN XINYA
CONSTRUCTION ENGINEERING CORP.,LTD

备注：
1、本设计为深圳市新雅建设工程有限公司专用。未经本公司同意，不允许以任何方式采用。 本公司拥有依法保护知识产权的权力。
2、量度此图一切以图内所示数字为准，承建人必须在现场核对图内数字及准确，如发现任何矛盾应立即通知设计师。

(盖章有效)

CAPTION OF DRAWING

工 程 名 称

PROJECT NAME

福田区直机关党群服务中心

图 名

NAME

立面图 (九)

设计号

PROJECT NO.

比例

SCALE

设计总负责人

PROJECT CHIEF

专业审定人

APPROVE

专业负责人

CHIEF

审核

VERTIFY

校 对

CHECK

设计

DESIGNER

制 图

CHIART

批准

APPROVAL

日期

DATE

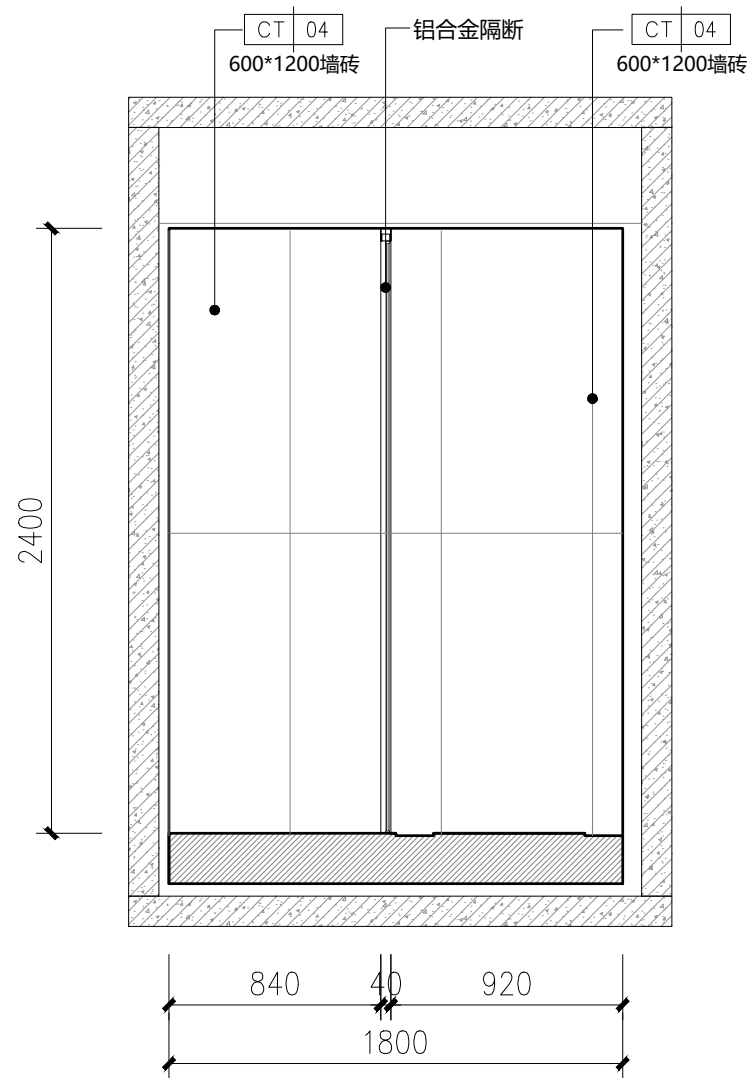
图号

DRAWING NO.

序号

NO.

EL-09

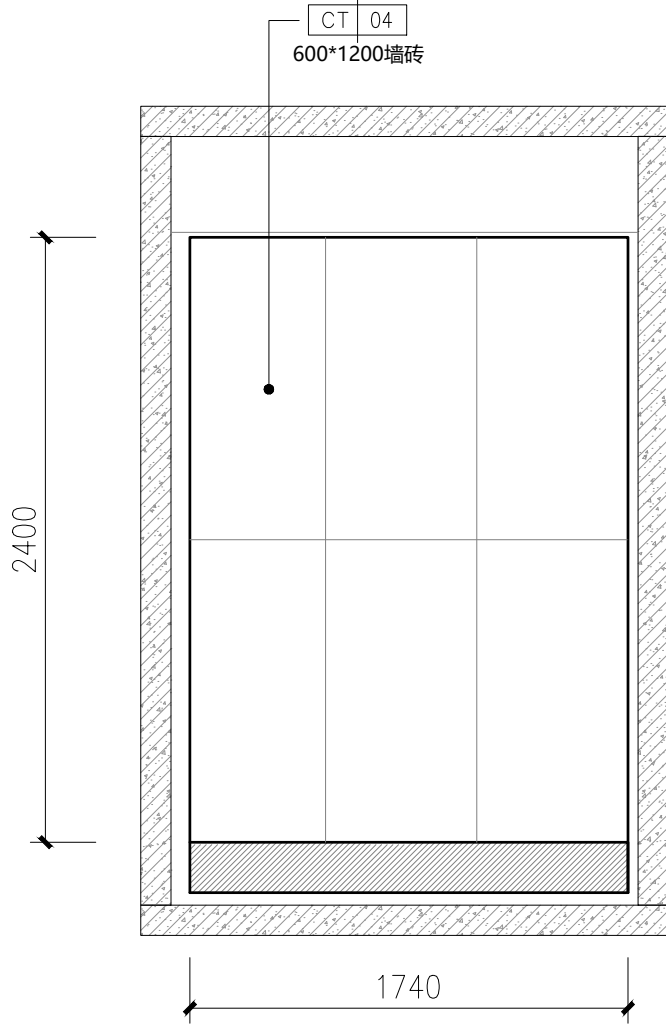


24

PL-07

ELEVATION

SCALE= 1:30

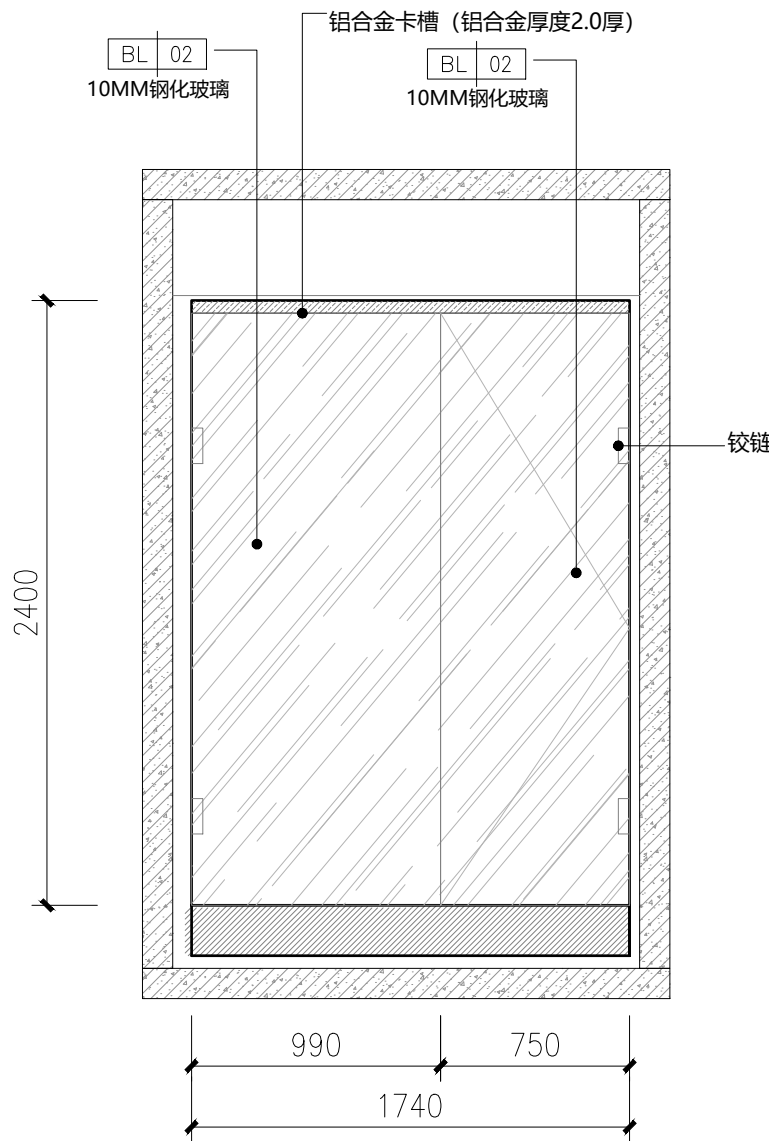


25

PL-07

ELEVATION

SCALE= 1:30

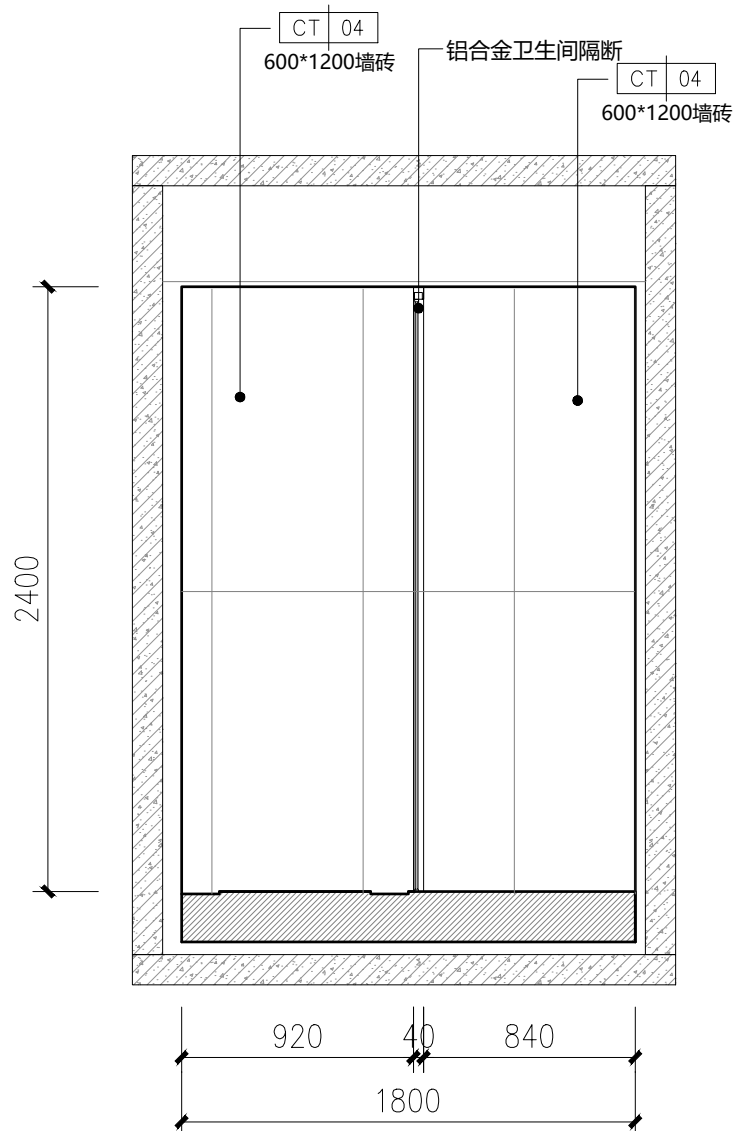


28

PL-07

ELEVATION

SCALE= 1:30

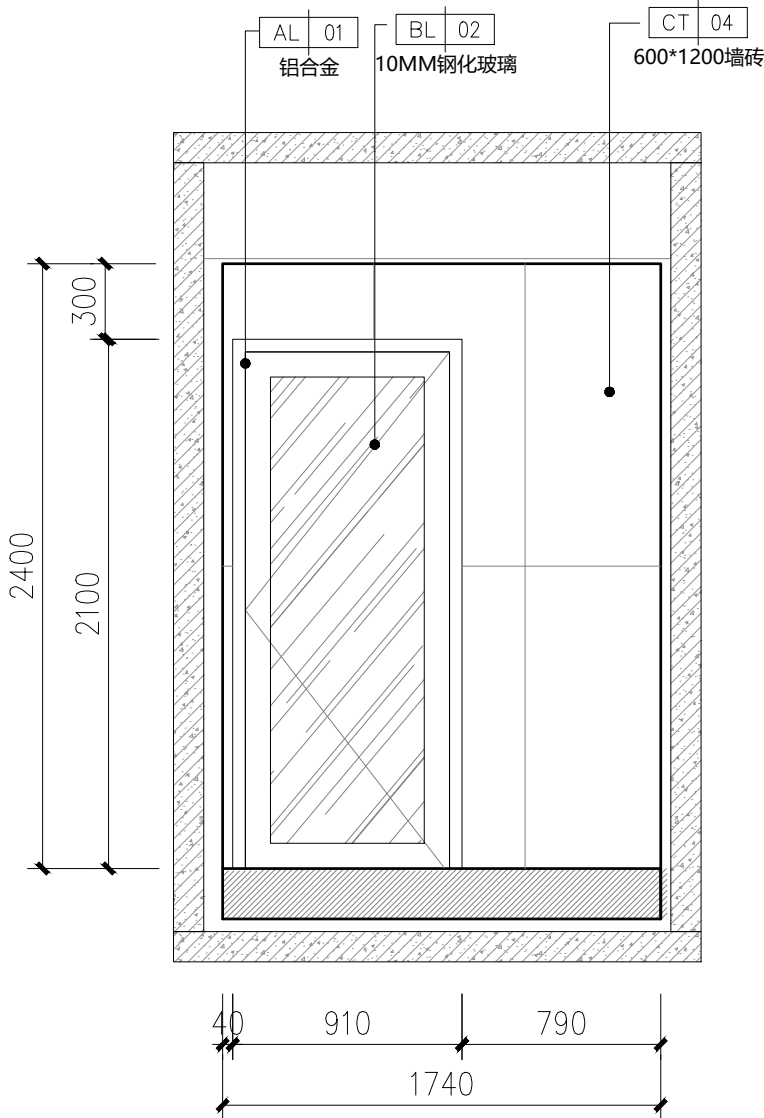


26

PL-07

ELEVATION

SCALE= 1:30



27

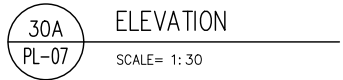
PL-07

ELEVATION


SCALE= 1:30



CAPTION OF DRAWING



工 程 名 称	
PROJECT NAME	
福田区直机关党群服务中心	
图 名 NAME	
立面图 (十)	
设计号 PROJECT NO.	
比例 SCALE	1:30
设计总负责人 PROJECT CHIEF	
专业审定人 APPROVE	
专业负责人 CHIEF	
审核 VERIFY	
校 对 CHECK	
设计 DESIGNER	
制 图 CHART	
批准 APPROVAL	
日期 DATE	
图号 DRAWING NO.	EL-10
序号 NO.	

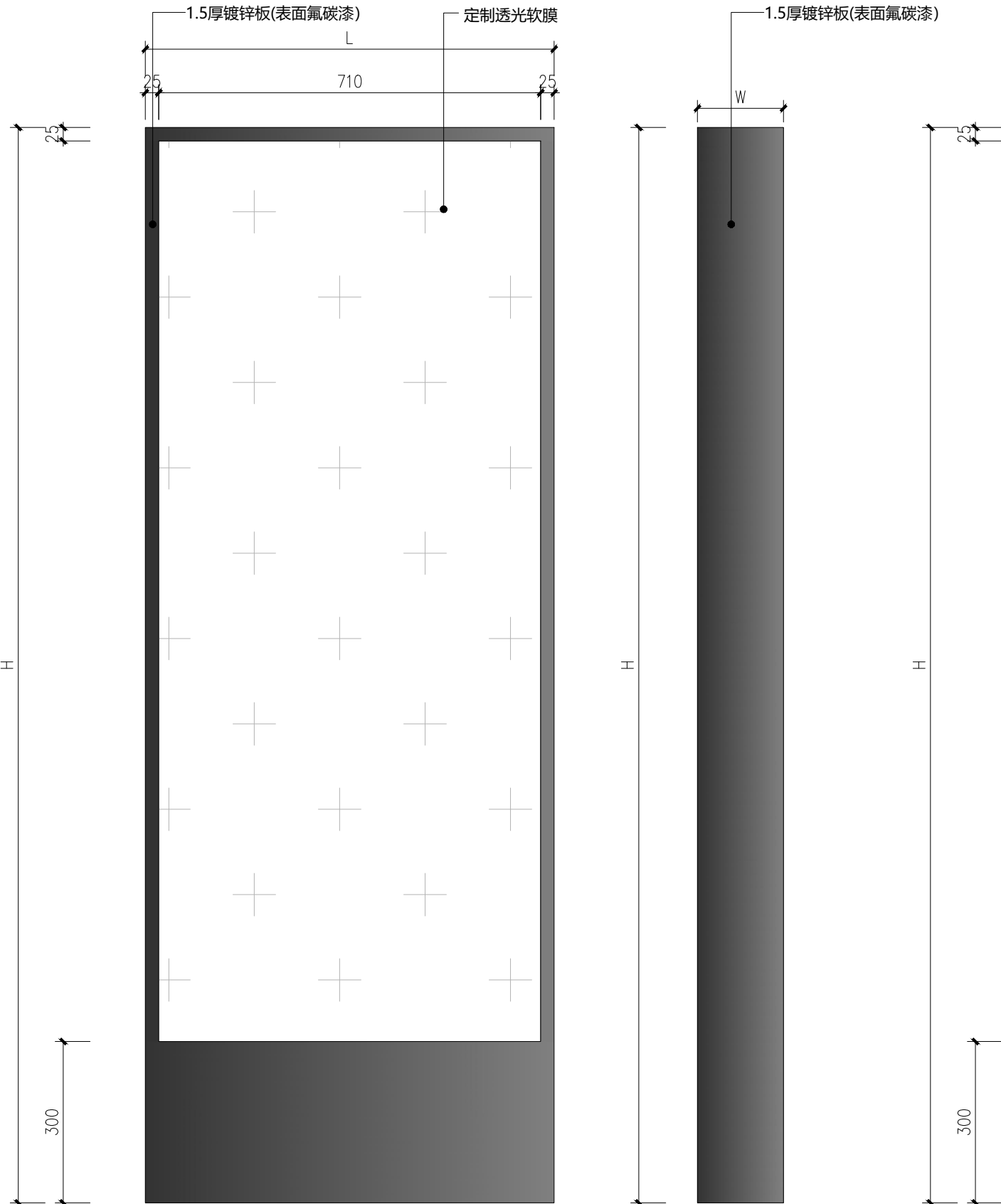


俯视图

1: 10

灯箱尺寸表

H	L	W	数量	备注
1900mm	760mm	160mm	1	
2000mm	760mm	160mm	1	
2100mm	760mm	160mm	2	
2400mm	760mm	160mm	1	




正视图

1: 10

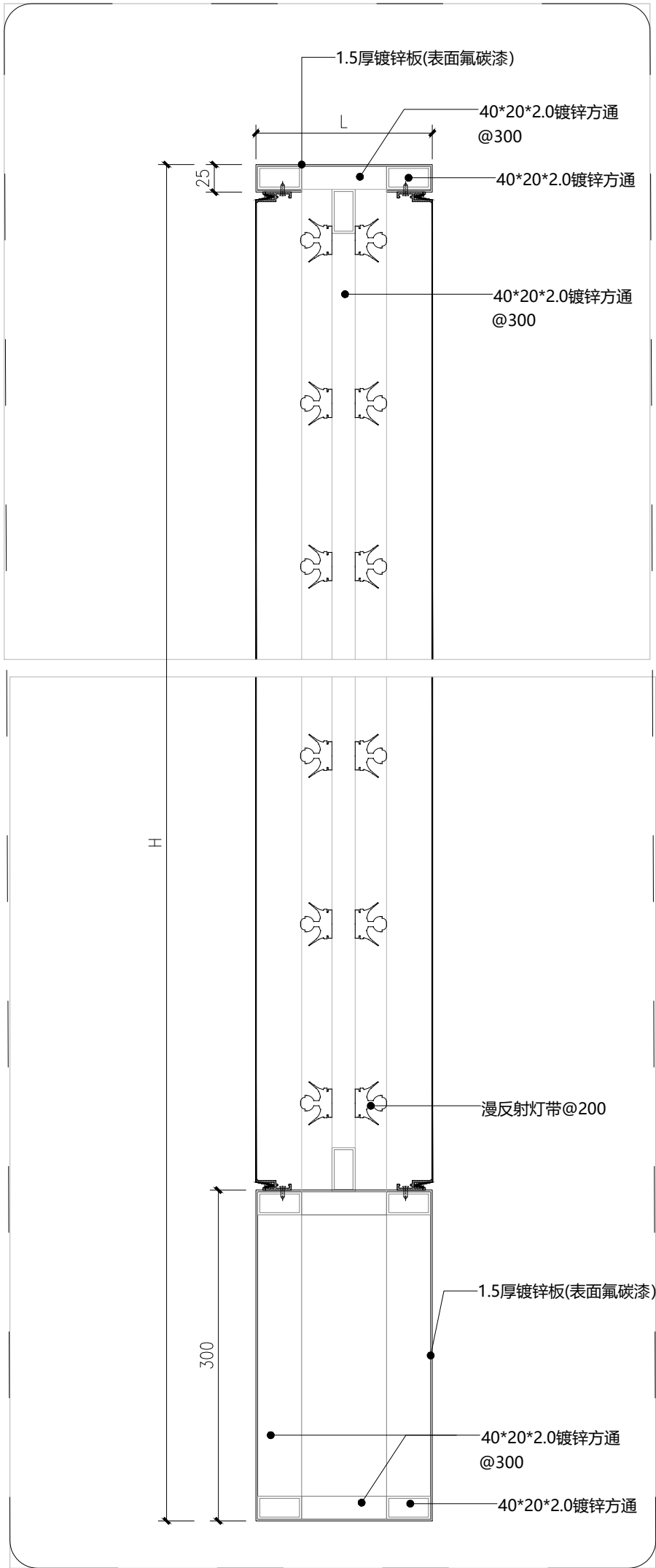
侧视图

1: 10




后视图

1: 10



A大样

1: 10



新雅建设
XINYA CONSTRUCTION

深圳市新雅建设工程有限公司
SHENZHEN XINYA
CONSTRUCTION ENGINEERING CORP., LTD.

备注:

- 1、本设计为深圳市新雅建设工程有限公司专用。未经本公司同意,不允许以任何方式采用。 本公司拥有依法保护知识产权的权力。
- 2、量度此图一切以图内所示数字为准, 承建人必须在现场核对图内数字及准确, 如发现任何矛盾应立即通知设计师。

(盖章有效)

CAPTION OF DRAWING

工 程 名 称

PROJECT NAME

福田区直机关党群服务中心

图 名 NAME

灯箱制作图

设计号

PROJECT NO.

比例

SCALE

见圈

设计总负责人

PROJECT CHIEF

专业审定人

APPROVE

专业负责人

CHIEF

审核

VERTFY

校 对

CHECK

设计

DESIGNER

制 图

CHART

批准

APPROVAL

日期

DATE

图号

DRAWING NO.

EL-11

序号


NO.

31

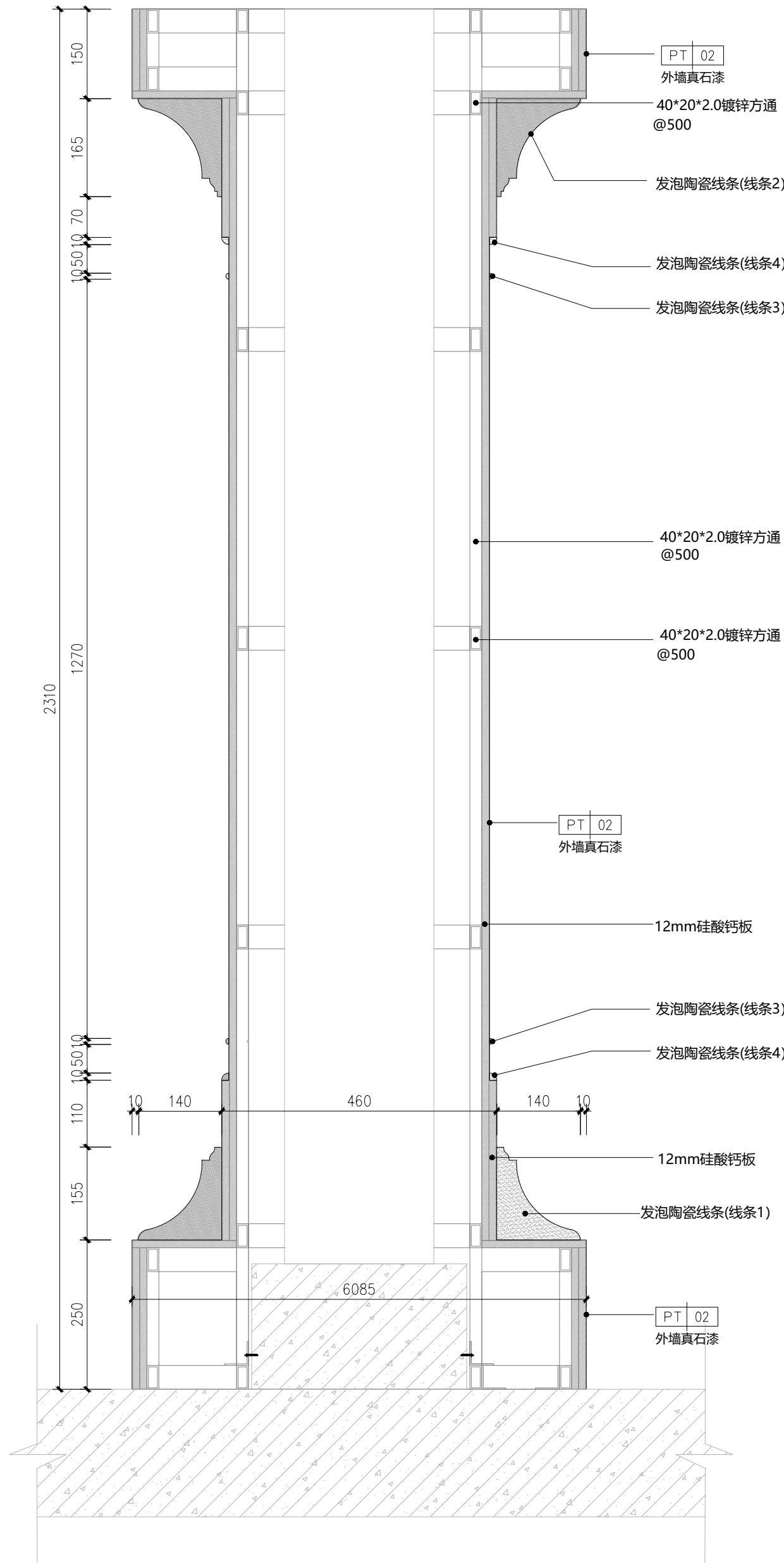
PL-07

ELEVATION

SCALE= 1:30



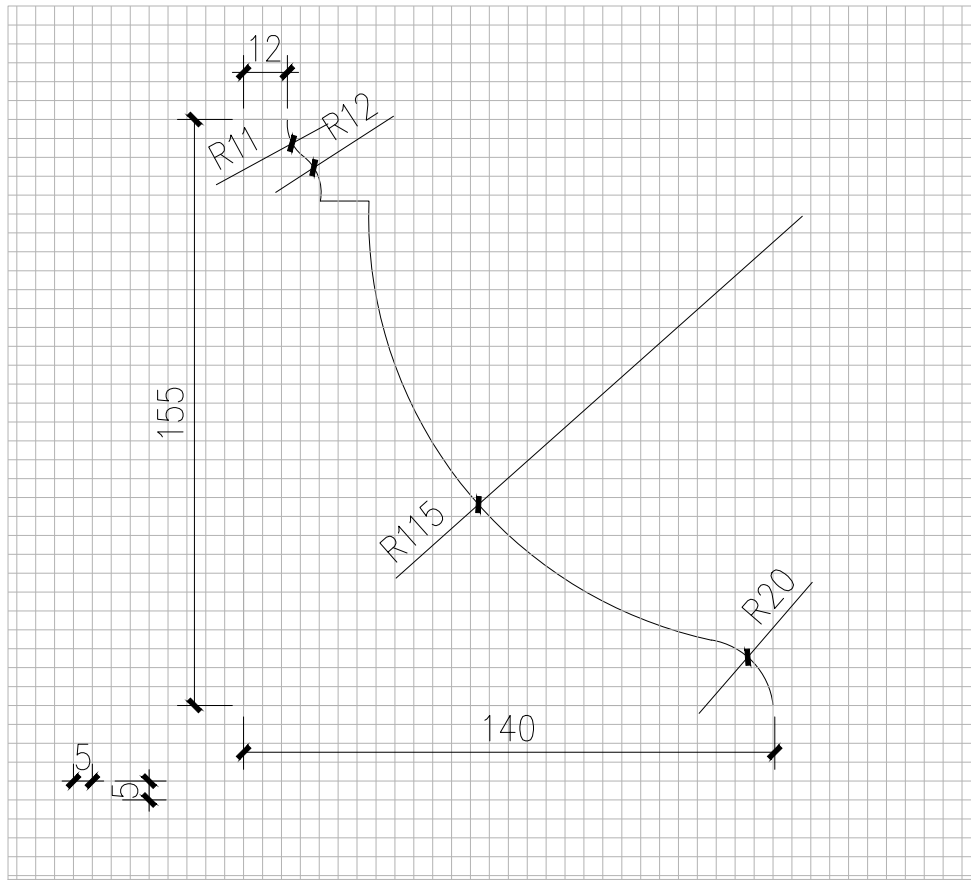
罗马柱尺寸图



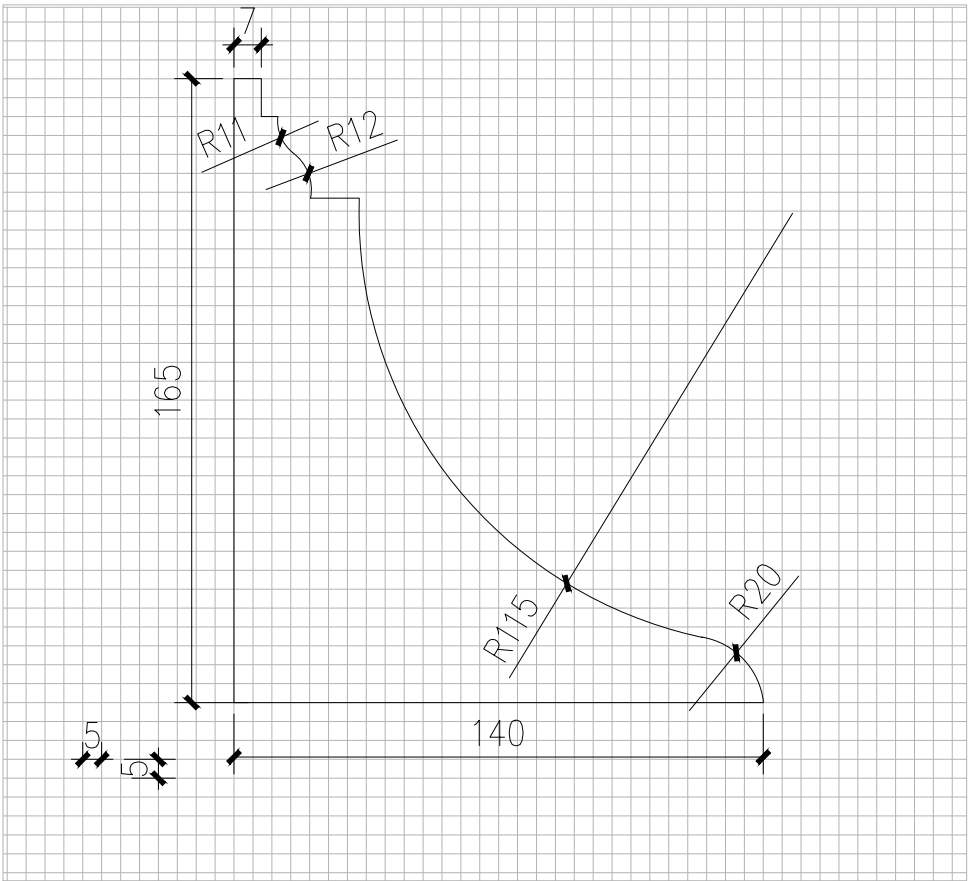
罗马柱剖面图

包柱尺寸表

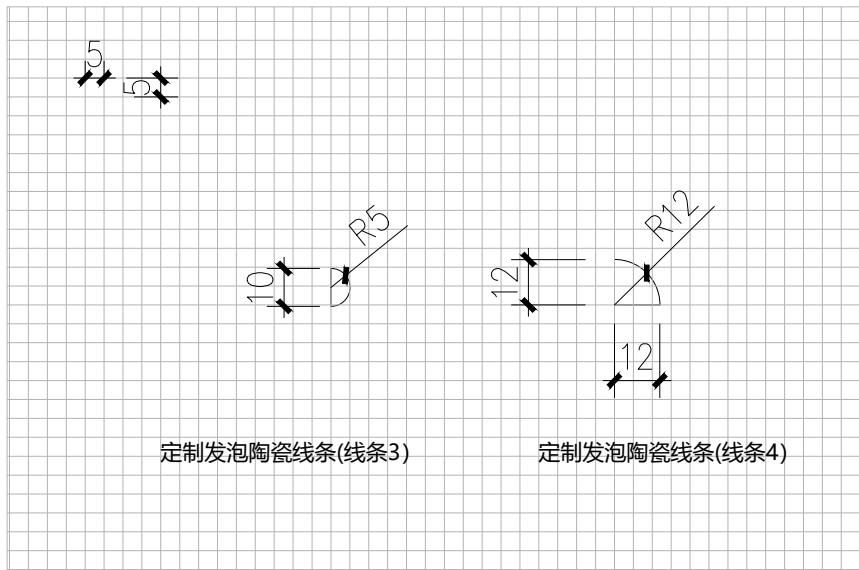
H	L	W	数量	备注
1930mm	760mm	460mm	4	
2310mm	760mm	460mm	3	
2795mm	760mm	460mm	3	
2415mm	760mm	460mm	4	



定制发泡陶瓷线条(线条1)




定制发泡陶瓷线条(线条2)



定制发泡陶瓷线条(线条3)

定制发泡陶瓷线条(线条4)



新雅建设
XINYA CONSTRUCTION

深圳市新雅建设工程有限公司
SHENZHEN XINYA
CONSTRUCTION ENGINEERING CORP.,LTD

备注:

- 1、本设计为深圳市新雅建设工程有限公司专用。未经本公司同意,不允许以任何方式采用。 本公司拥有依法保护知识产权的权力。
- 2、量度此图一切以图内所示数字为准, 承建人必须到现场核对图内数字及准确, 如发现任何矛盾处应立即通知设计师。

(盖章有效)

CAPTION OF DRAWING

工 程 名 称

PROJECT NAME

福田区直机关党群服务中心

图 名 NAME

造型柱详图

设计号

PROJECT NO.

比例

SCALE

设计总负责人

PROJECT CHIEF

专业审定人

APPROVE

专业负责人

CHIEF

审核

VERIFY

校 对

CHECK

设计

DESIGNER

制 图

CHART

批准

APPROVAL

日期

DATE

图号

DRAWING NO.

序号

NO.

EL-11