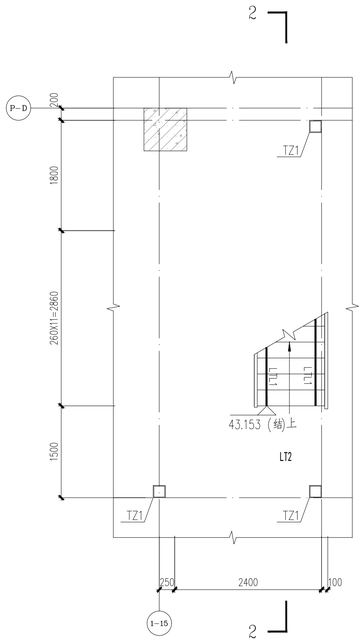

LT2 五层平面大样图 1:50

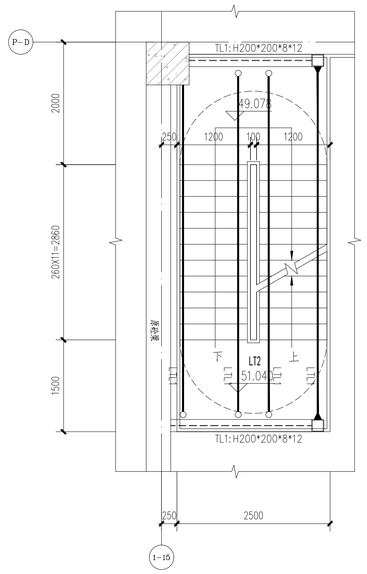

LT2 51.040标高处平面大样图 1:50

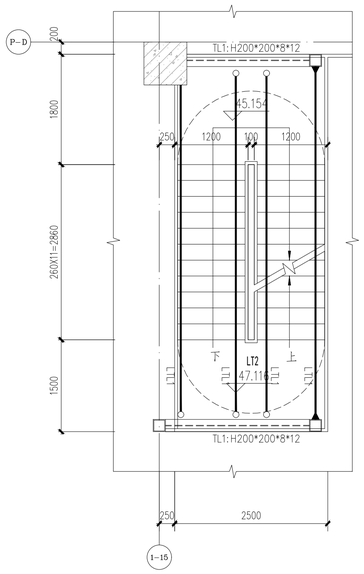

LT2 47.116标高处平面大样图 1:50

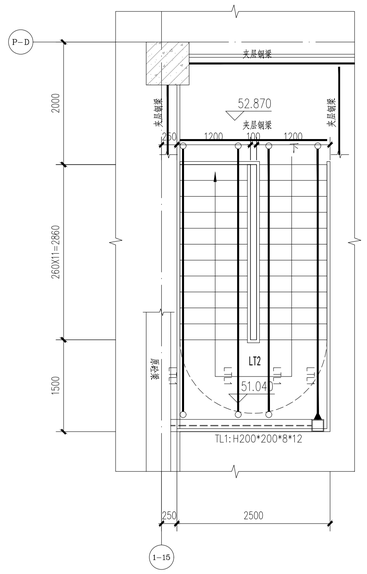

LT2 五层夹层平面大样图 1:50

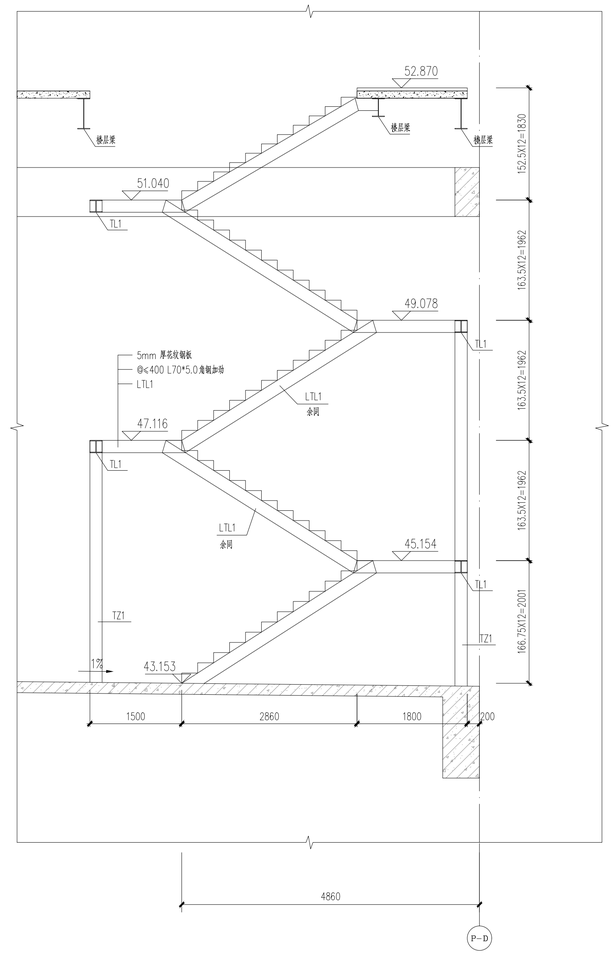

2-2剖面图 1:50

构 件 列 表			
构件编号	构件名称	规格	材质
TZ1	梯柱	箱200x200x12	Q355B
TL1	托梁	HW200x200x8x12	Q235B
LTL1	楼梯梁	HM194*150*6*9	Q235B

附注：

1. 材料：未特殊注明的钢板及型钢为Q235B钢，
2. 构件的拼接连接采用10.9级摩擦型连接高强度螺栓，连接接触面的处理采用喷砂；
3. 图中未注明的角焊缝最小焊脚尺寸为6mm，一律满焊；
4. 对接焊缝的焊缝质量不低于二级；
5. 钢结构的制作和安装需按照钢结构工程施工及验收标准(GB50205)的有关规定进行施工；
6. 踏步为5mm厚钢板焊接而成，下部焊接－5*70钢板加劲；
7. 休息平台上铺5厚钢板，下部焊接L70*5.0角钢加劲，间距不大于400；
8. 楼梯栏杆做法参见建筑图纸；
9. 工厂下料前需现场复核尺寸无误后方可放样制作.
10. 钢构件防腐：防锈底漆采用环氧富锌底漆二道，干膜厚度不小于75μm，环氧云铁中间漆一道，干膜厚度不小于60μm，再刷两道聚氨酯面漆，干膜厚度不小于 70μm，钢构件漆膜干膜总厚度不宜小于205μm，待钢构件安装完成后，面漆有损坏或脱落处，现场宜补刷一道聚氨酯面漆；再涂刷防火涂料，防火涂料颜色由甲方确定；防火涂料应与底漆相容，并能结合良好。
11. 本工程的耐火等级为一级，钢楼梯所有构件涂膨胀性防火涂料，耐火极限1.5小时，防火保护层厚度不应小于1.5mm。
12. 未尽说明详原设计钢结构设计总说明。

专业	姓名	日期
建筑		
结构		
给排水		
电气		

会签：	专业	姓名	日期
1、本图版权属北方工程设计研究院有限公司所有，未经本公司书面同意，任何人不得擅自复制或使用。未经业主公司书面同意，图纸不准外借。	电气		
2、本图纸需经施工单位、监理单位、设计单位会审通过后方可施工。	暖通		

注册章

国土局审查专用章

施工图设计审查专用章

人防工程设计自审小组专用章

工程设计出图专用章

版次 NO.	日期 DATE	摘要 ABSTRACT

修改 REVISIONS

项目名称：PROJECT 西部公路枢纽物流园

子项名称：SUBITEM 2栋仓库五层及平台改造

建设单位：CONTRACTOR 深圳市宝深国际数字物流港有限公司

工程代号：JOB NUMBER SZ2026-01

设计阶段：STAGE 施工图

职责	姓名	签字
项目负责人 PROJECT CHIEF		
专业负责人 MAIN ENGINEER		
审定 AUTHORIZED BY		
审核 EXAMINED BY		
校对 CHECKED BY		
设计 DESIGNED BY		

图名 TITLE	LT2详图		
图号 DRAWN NO.	结施-02	专业 SUBJECT	结构
比例 SCALE	1:50	日期 DATE	2026.06

北方工程设计研究院有限公司
NORINDAR INTERNATIONAL LTD.

设计资质等级:综合甲级　　证书号:A113001255