



深圳交易集团
深圳阳光采购平台

深圳阳光采购平台 供应商操作手册

V1.0

2021年1月

目录

一、 供应商注册入库基本流程.....	1
1.1 企业注册入口.....	1
1.2 用户账号注册.....	1
1.3 完善企业信息.....	2
1.3.1 完善企业信息页面.....	2
1.3.2 企业信息填写.....	3
(1) 基础信息.....	3
(2) 法定代表人信息.....	4
(3) 发票信息.....	4
(4) 资质信息.....	4
(5) 荣誉信息.....	5
1.3.3 提交审核.....	5
1.4 注册入库完成，系统登录.....	5
二、 CA 数字证书办理.....	6
2.1 办理地址.....	6
2.2 CA 数字证书申请.....	8
2.3 驱动下载安装及 CA 登录.....	11
三、 供应商系统操作.....	13
3.1 供应商登录.....	13
3.1.1 登录供应商系统.....	13
3.2 工作台.....	14
3.2.1 我的待办.....	14
3.2.2 采购信息.....	14
3.2.3 关注的项目.....	15
3.2.4 待办事项.....	16
3.2.5 消息提醒.....	17
四、 投标流程.....	18
4.1 招标采购方式.....	18
4.1.1 招标/采购公告.....	18
4.1.2 邀请采购公告.....	20
4.2 招标文件.....	21
4.2.1 购买招标文件.....	21

4.2.2	下载招标文件.....	22
4.2.3	澄清答疑.....	23
	(1) 提出质疑问题.....	23
	(2) 查看澄清.....	24
4.3	网上投标.....	25
4.3.1	递交保证金.....	25
	(1) 纸质保函.....	26
	(2) 虚拟子账号.....	26
4.3.2	投标文件编制.....	27
	(1) 运行环境.....	27
	(2) 系统使用要求.....	27
	(3) 投标文件编制工具操作指南流程图.....	29
	(4) 电子投标文件编制工具的安装.....	30
	(5) 电子投标文件操作方法.....	34
	(6) 筑龙技术支持电话.....	45
4.3.3	投标文件递交.....	46
4.4	开标.....	47
4.4.1	开标准备.....	47
4.4.2	投标文件开启.....	48
4.4.3	唱标.....	49
4.4.4	开标结束.....	50
4.5	查看评标问题.....	51
4.6	定标.....	53
4.6.1	查看中标候选人公示.....	53
4.6.2	中标结果公示.....	53
4.6.3	中标通知书.....	54
4.7	标后.....	55
4.7.1	查看保证金退还情况.....	55

一、 供应商注册入库基本流程



1.1 企业注册入口

打开浏览器并输入网址：<https://www.szygcgpt.com/yg-jy-qyglht/index.html#/Register>

（建议使用 IE11 或者谷歌浏览器）

进入交易平台门户网站用户注册页面，也可以点击门户网站：<https://www.szygcgpt.com/>，点击【企业注册】。



1.2 用户账号注册

进入用户注册页面后，在页面中填写相关信息，信息填写完整后，阅读并勾选《电子

招标采购交易平台用户协议》，点击【注册并完善机构信息】按钮完成账号注册。

- ① 用户名：此账号为企业管理员账号，用于登录企业控制台，管理企业信息
- ② 登录密码：企业用户登录系统所用账号的登陆密码
- ③ 手机号：用于接收手机注册验证码，以及找回注册账号接收信息的手机号



阳光采购电子采购平台 | 用户注册 已有账号登录

* 用户名:

* 登录密码:

* 确认密码:

* 手机号码:

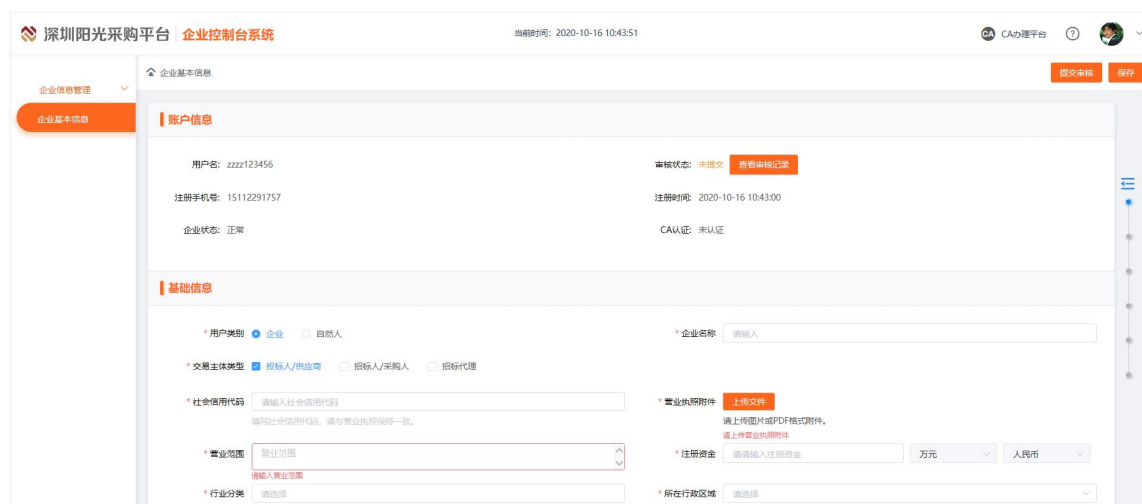
* 手机验证码: [获取短信验证码](#)

同意《电子招标采购交易平台用户协议》

1.3 完善企业信息

1.3.1 完善企业信息页面

- ① 在完成用户账号注册时，系统会自动跳转到完善企业信息页面；



深圳阳光采购平台 企业控制台系统 当前时间: 2020-10-16 10:43:51 CA 办理平台

企业信息管理 提交审核 保存

企业基本信息

账户信息

用户名: zzzz123456 审核状态: 未提交 [查看审核记录](#)

注册手机号: 15112291757 注册时间: 2020-10-16 10:43:00

企业状态: 正常 CA认证: 未认证

基础信息

* 用户类别: 企业 自然人

* 交易主体类型: 投标人/供应商 招标人/采购人 招标代理

* 社会信用代码: 请填写社会信用代码, 请与营业执照保持一致。

* 企业名称:

* 营业执照附件: 请上传图片或PDF格式附件, 请上传营业执照附件

* 注册资金: 万元 人民币

* 行业分类:

* 所在行政区域:

② 若完成了账号注册后，关闭了该页面未进行企业信息完善，后面可以用前面注册的账号密码登录企业控制台（<https://www.szygcgpt.com/yg-jy-qyglht/index.html#/login>），继续进行企业信息完善。



1.3.2 企业信息填写

按照页面要求，如实填写企业相关信息即可，带*为必填项。

(1) 基础信息

如实填写企业信息即可，特别下列信息需特别注意，保证填写正确，否则影响本企业在本平台上的招标采购活动：

- ① 交易主体类型：在本平台参与招投标活动的身份，投标单位选“投标人/供应商”；
- ② 企业名称：仔细检查确保填写正确；
- ③ 社会信用代码：企业唯一识别标志，仔细检查确保填写正确。一旦审核通过将无法修改。
- ④ 联系人/联系电话：填写能被联系到的有效联系人和联系电话。

用户类别 企业 自然人
 交易主体类型 投标人/供应商 招标人/采购人 招标代理

是否深圳市属国企 是 否

* 社会信用代码
填写社会信用代码，请与营业执照保持一致。
请输入社会信用代码

营业范围

* 行业分类

通讯地址

* 联系人

企业电话

备注

* 企业名称
请输入完整的企业名称

* 企业类型或企业

* 营业执照附件
请上传图片或PDF格式附件。

注册资金 万元

* 所在行政区域

注册地址

* 联系电话

企业传真

(2) 法定代表人信息

如实填写法人信息，确保准确无误。

法人代表 (负责人信息)

* 姓名

* 证件类型 居民身份证 护照(其他)

* 证件号码

* 证件附件
请上传图片或PDF格式附件。

(3) 发票信息

在进行招标采购活动时可能会使用此处信息，需如实填写，保证准确无误。

发票信息

是否一般纳税人 是 否

* 纳税人识别号

* 地址

* 电话

* 开户行

* 开户行账号

(4) 资质信息

根据企业实际情况填写。

资质信息

序号	资质证书名称	资质证书编号	资质证书级别	资质有效期开始时间	资质有效期结束时间	资质证书附件	操作
暂无数据							

(5) 荣誉信息

根据企业实际情况填写。

荣誉信息							添加
序号	荣誉/奖项名称	获奖时间	颁奖单位	获奖证书附件	备注	操作	
暂无数据							

1.3.3 提交审核

信息填写完成后，点击页面右上角提交按钮，提交审核，等待平台审核即可。

企业基本信息

提交审核
保存

1.4注册入库完成，系统登录

平台审核通过，供应商注册入库完成，重新登录企业控制台，即可进行企业管理相关操作。（企业控制台：<https://www.szygcgpt.com/yg-jy-qyglht/index.html#/login>）

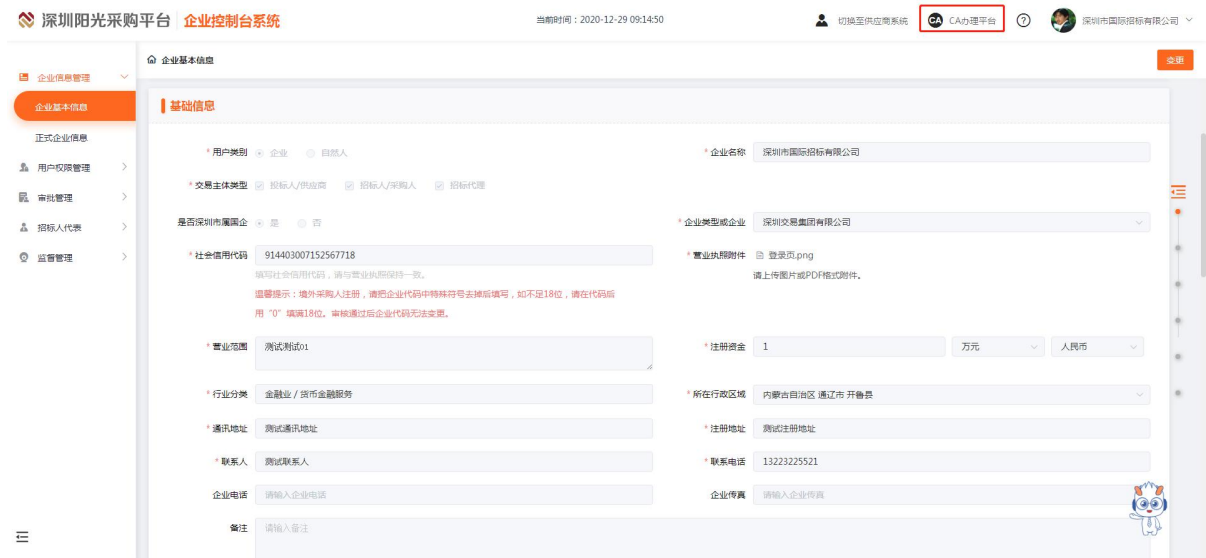


二、CA 数字证书办理

2.1 办理地址

① 企业注册入库完成，登录企业控制台，点击系统左上角“CA 办理平台”，跳转到 CA 数字证书管理平台。

② 或者在**供应商系统**登录界面，点击 CA 登录方式下的“立即办理”按钮，跳转到 CA 数字证书管理平台，输入企业注册时的登录账号密码，进去页面后点击证书新办。





2.2CA 数字证书申请

新用户选择新购数字证书业务，在新购页面，根据企业情况勾选所需证书，递交相应资料进行申请。

投标人需办理【企业机构证书】和【法定代表人证书】。投标人需按照扫描文件要求下载企业数字证书及电子印章申请表，授权委托书模板填写信息后上传。

所有信息填写完成，文件上传后，点击页面右下角点击下一步。

 新办 续期 证书补办 证书变更 收费标准 回执打印 我的账户 返回首页	
<input checked="" type="checkbox"/> 企业机构证书	
*单位名称：	<input type="text" value="深圳市国际招标有限公司"/> <small>请您输入申请企业的全称（与营业执照名称一致）</small>
*社会信用代码：	<input type="text" value="914403007152567718"/>
*申请企业机构证书年限：	<input checked="" type="radio"/> 1年(0元) <small>（包含年认证服务费用、年电子签章费用、USB-KEY费用，详见“收费标准”）</small>
*申请证书个数：	<input type="text" value="1"/>
*企业数字证书及电子印章申请表扫描件：	<input type="button" value="上传"/> <input type="button" value="测试.pdf"/> <input type="button" value="删除"/> <input type="button" value="预览"/> <input type="button" value="扫描件要求"/> 企业数字证书及电子印章申请表.doc
<input checked="" type="checkbox"/> 法定代表人证书 <small>（备注：购买CA时请勾选）</small>	
*法定代表人：	<input type="text"/> <small>请您输入法定代表人姓名</small>
*法定代表人身份证（护照）号：	<input type="text"/>
*申请法定代表人证书年限：	<input checked="" type="radio"/> 1年(0元) <small>（包含年认证服务费用、年电子签章费用、USB-KEY费用，详见“收费标准”）</small>
*申请法定代表人证书个数：	<input type="text" value="1"/>
*法定代表人电子印章申请表扫描件：	<input type="button" value="上传"/> <input type="button" value="测试.pdf"/> <input type="button" value="删除"/> <input type="button" value="预览"/> <input type="button" value="扫描件要求"/> 法定代表人电子签名申请表.doc



深圳交易集团 深圳阳光采购平台

[新办](#) [续期](#) [证书补办](#) [证书变更](#) [收费标准](#) [回执打印](#) [我的账户](#) [返回首页](#)

个人证书 (个人证书仅限招标人、招标代理办理)
添加
提示: 请点击添加按钮增加个人证书申请人员!

序号	姓名	证件类型	证件号码	申请证书年限	申请证书个数	* 个人身份证扫描件	* 个人证书及电子印章申请表	操作
<p>个人证书附件上传说明:</p> <p>个人身份证扫描件: 请按照示范将人员身份证正反两面复印件加盖公章后扫描上传。(上传图片要求内容清晰且真实有效,不得做任何修改。支持jpg、jpeg、bmp、gif格式,分辨率200dpi左右,大小不超过2M)。</p> <p>个人电子签名申请表扫描件: 请按照示范填写并打印申请表,签字并加盖公章,上传其扫描件或清晰照(上传图片要求内容清晰且真实有效,不得做任何修改。支持jpg、jpeg、bmp、gif格式,分辨率200dpi左右,大小不超过2M)。其他人员证书及电子印章申请表.doc 示范扫描件</p>								
		* 授权委托书:		<input type="button" value="上传"/> 新建_XLS_工作表.pdf <input type="button" value="删除"/> <input type="button" value="扫描件要求"/> 授权委托书.doc		<input type="button" value="示范扫描件"/> <input type="button" value="预览"/>		
		* 经办人:		<input type="text" value="1"/> 经办人必须为申请单位在职员工并获得单位授权办理				
		* 经办人身份证(护照)号:		<input type="text" value="142725199304070032"/>				
		* 经办人身份证正反两面扫描件:		<input type="button" value="上传正面"/> 0010101.pdf <input type="button" value="删除"/> <input type="button" value="扫描件要求"/>		<input type="button" value="示范扫描件"/> <input type="button" value="预览"/>		
		* 联系电话:		<input type="text" value="13223232233"/> 请填写常用手机号,便于联系				
		* 电子邮箱:		<input type="text" value="1@qq.com"/> 仅限填写正确的QQ邮箱				
		证书费用合计金额(元):		<input type="text" value="0"/> (自动计算) = 企业证书*年限费用 + Σ(个人证书类型*年限费用)				
<input type="button" value="保存"/>				<input type="button" value="下一步"/>				

数字证书领取方式有两种方式选择,勾选哪个选项即选择哪种方式领取。所有信息填写准确无误后可提交订单。

深圳交易集团 深圳阳光采购平台 **新办** 续期 证书补办 证书变更 收费标准 回执打印 我的账户 返回首页

数字证书统一管理平台

实现数字证书统一管理
提供数字证书接入服务

首页 > 新购 > 确认申请信息 数字证书办理咨询电话：19925377104或17373036599

请确认您的注册申请信息

单位名称：深圳市国际招标有限公司	社会信用代码：914403007152567718
法定代表人姓名：孙强	办理类型：新购
申请证书类型：数量：2；新购（机构[深圳市国际招标有限公司，0.00元] * 1 法定代表人[孙强，0.00元] * 1；邮寄费用[0.00元]）	
数字证书办理厂商：中金金融认证中心有限公司	订单编号：自动生成
证书费用合计金额（元）：0	邮寄费用（元）：0

数字证书领取

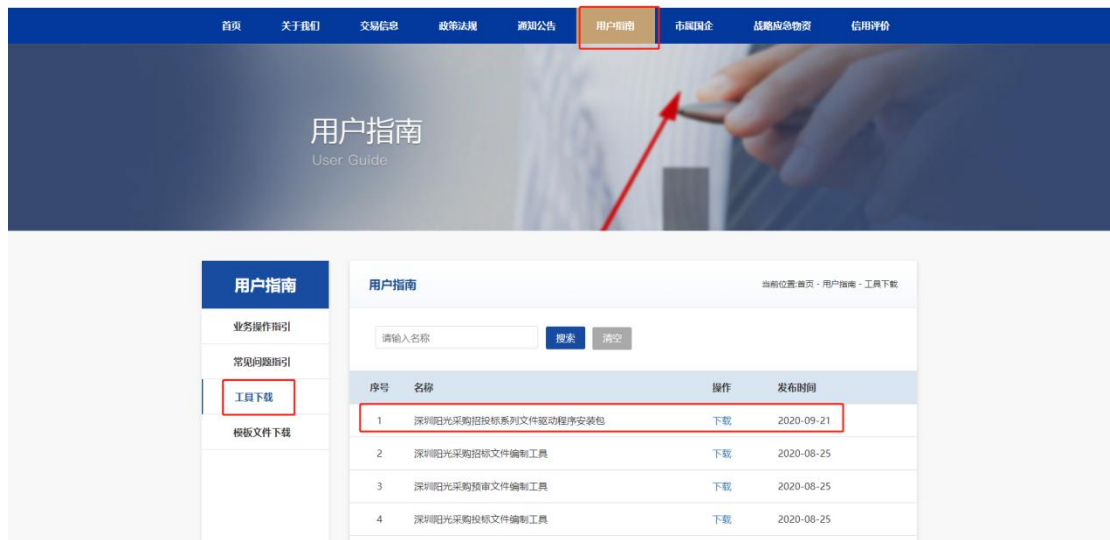
数字证书领取方式： 邮寄方式 现场领取（订单状态显示为已完成即可现场领取）

本单位已知晓并且同意《数字证书办理服务协议》。

本表所填写内容正确无误。如有虚假，本单位愿意承担法律责任。

2.3 驱动下载安装及 CA 登录

拿到 CA 数字证书之后，需下载并安装驱动程序，才可使用 CA 数字证书登录。驱动下载地址：
<https://www.szygcgpt.com/xxgl/guideList?xinXiGuanLiType=37>



驱动安装完成后，插入相应的 CA 数字证书，登录方式选择 CA 登录，点击登录按钮即可。



深圳交易集团
深圳阳光采购平台

深圳交易集团
阳光采购平台

供应商系统

SHENZHEN EXCHANGE GROUP
SUNSHINE PURCHASING PLATFORM

流程指引 常见问题 工具下载

数字证书

登录

还没有数字证书?

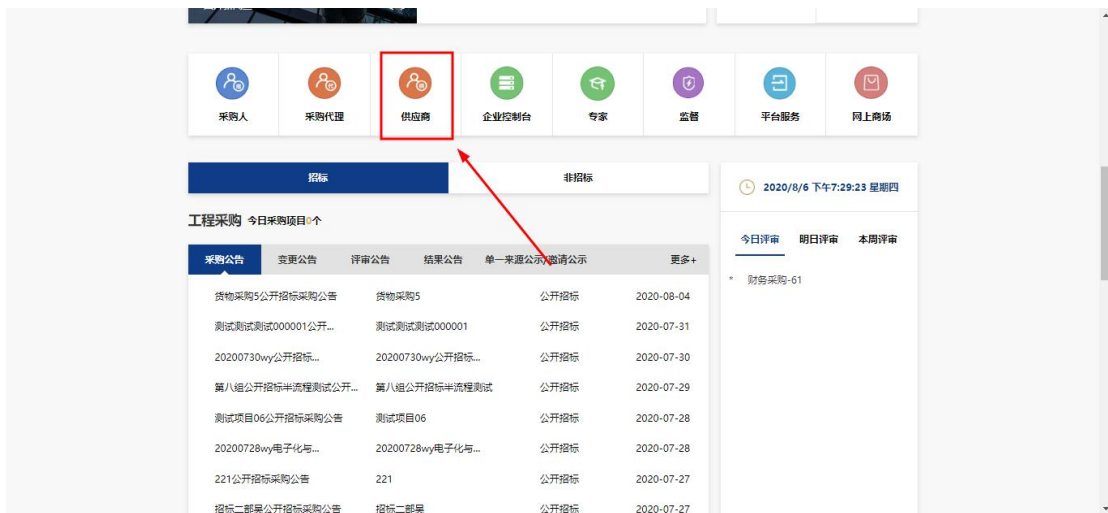
立即办理

三、 供应商系统操作

3.1 供应商登录

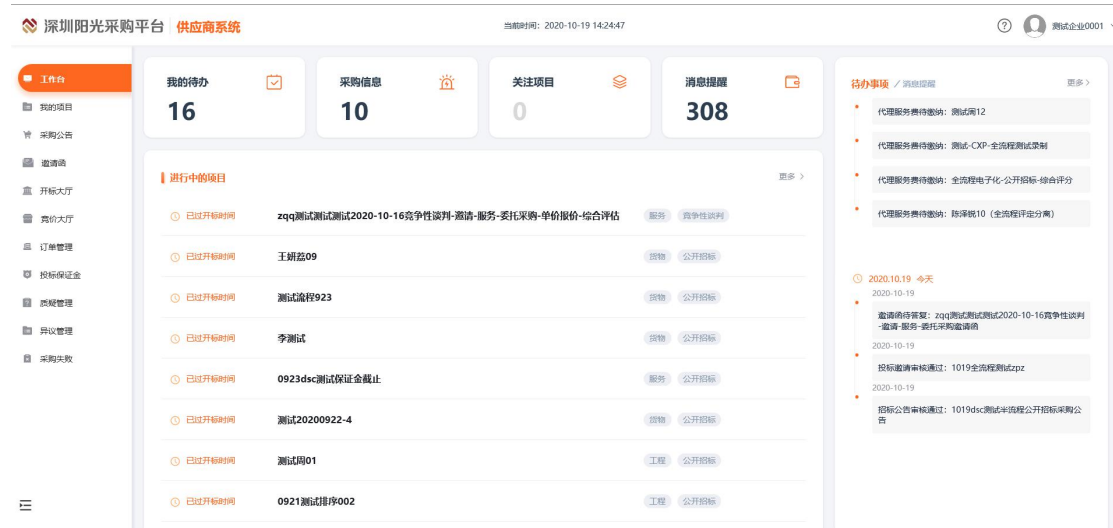
3.1.1 登录供应商系统

1. 在 ie11 浏览器或者谷歌浏览器导航栏访问 <https://www.szygcgpt.com/>，从平台入口处选择【供应商登录】，插入 CA 证书，进入登录界面。



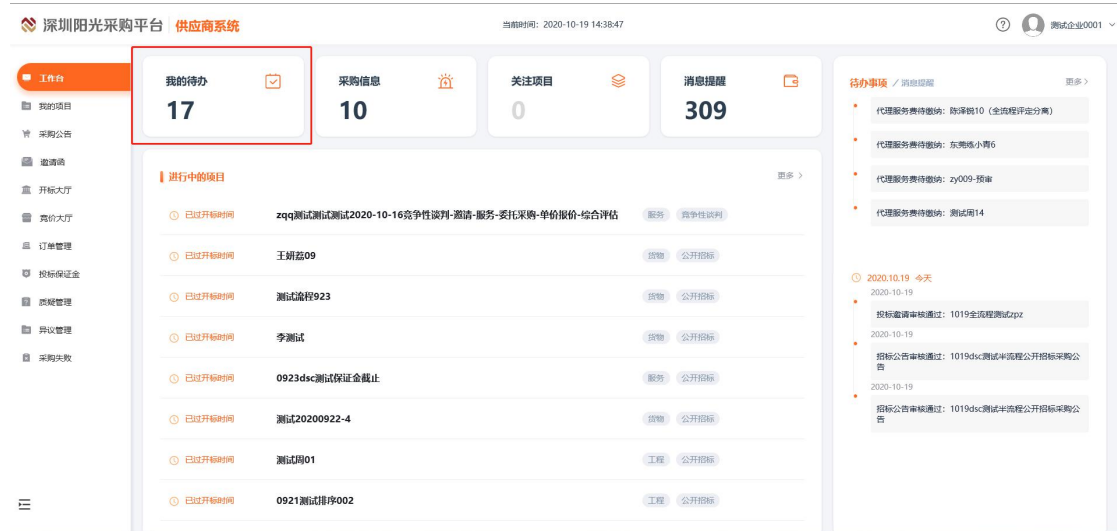
3.2 工作台

工作台包括我的待办、采购信息、关注项目、待办事项及消息提醒五大模块：



3.2.1 我的待办

供应商可在此处查看相关项目的待办处理事项，主要为项目待处理事项，点击进入可处理。



3.2.2 采购信息

供应商可在此处查看所有本日发布公告的项目信息，点击可直接进入项目公告页面。

深圳阳光采购平台 供应商系统 当前时间: 2020-10-19 14:39:47 测试企业0001

工作台 我的待办 17 采购信息 10 关注项目 0 消息提醒 309

待办事项 / 消息提醒

- 代理服务待办: 陈深锐10 (全流程评分分离)
- 代理服务待办: 东莞志小博6
- 代理服务待办: zy009-预审
- 代理服务待办: 测试周14

2020.10.19 今天

- 招标评审审核通过: 1019全流程测试zpz
- 2020-10-19 招标公告审核通过: 1019dsc测试半流程公开招标采购项目
- 2020-10-19 招标公告审核通过: 1019dsc测试半流程公开招标采购项目

进行中的项目

- 已过开标时间 zq测试测试测试2020-10-16竞争性谈判-邀请-委托采购-单价报价-综合评估 服务 竞争性谈判
- 已过开标时间 王妍茹09 货物 公开招标
- 已过开标时间 测试流程923 货物 公开招标
- 已过开标时间 李测试 货物 公开招标
- 已过开标时间 0923dsc测试保证金截止 服务 公开招标
- 已过开标时间 测试20200922-4 货物 公开招标
- 已过开标时间 测试周01 工程 公开招标
- 已过开标时间 0921测试排序002 工程 公开招标

深圳阳光采购平台 供应商系统 当前时间: 2020-10-19 14:43:01 测试企业0001

首页 > 招标/采购公告

序号	公告名称	标题名称	招标/采购项目类型	采购方式	公告开始时间	操作
1	1019dsc测试半流程公开招标采购项目	1019dsc测试半流程	服务	公开招标	2020-10-19 14:13	查看 进入项目
2	1019dsc测试评标委员会组建-001公开招标采购项目	1019dsc测试评标委员会组建-001	货物	公开招标	2020-10-19 11:21	查看 进入项目
3	苏1111同比采购采购项目	苏1111	货物	同比采购	2020-10-19 10:42	查看 进入项目
4	zpz1019公开招标采购项目	zpz1019	服务	公开招标	2020-10-19 10:32	查看 进入项目
5	test009公开招标采购项目	test009-定性评审	货物	公开招标	2020-10-19 10:20	查看 进入项目
6	20201019工程公开资格后审测试测试c:公开招...	20201019工程公开资格后审测试测试c:	工程	公开招标	2020-10-19 10:19	查看 进入项目
7	苏9999同比采购采购项目	苏9999	货物	同比采购	2020-10-19 09:43	查看 进入项目
8	张强全流程综合打分1019公开招标采购项目	张强全流程综合打分1019	工程	公开招标	2020-10-19 09:40	查看 进入项目
9	1019测试公开招标采购项目	1019测试	货物	公开招标	2020-10-19 09:15	查看 进入项目
10	张强全流程评分1019公开招标采购项目	张强全流程评分1016	货物	公开招标	2020-10-18 10:31	查看 进入项目

共 217 条记录 第 1 / 21 页

点击【进入项目】可以进入该项目工作台。

3.2.3 关注的项目

系统将供应商关注的项目在此处进行展示，供应商可以直观的查看到最多十条关注的全部项目，为供应商提供项目业务办理的快速入口，供应商可在此处查看并快速进入项目工作台，项目工作台中显示了该供应商正在进行或已完成的所有项目。

深圳阳光采购平台 供应商系统 当前时间: 2020-10-19 14:35:36 测试企业0001

工作台 我的项目 采购公告 邀请书 开标大厅 竞价大厅 订单管理 投标保证金 质疑管理 异议管理 采购失败

我的待办 17 采购信息 10 关注项目 0 消息提醒 309

待办事项 / 消息提醒 更多 >

- 代理服务费待缴纳: 测试南12
- 代理服务费待缴纳: 测试-CXP-全流程测试录制
- 代理服务费待缴纳: 全流程电子化公开招-综合评分
- 代理服务费待缴纳: 陈球球10 (全流程评定分离)

2020.10.19 今天

- 2020-10-19 投标邀请审核通过: 1019全流程测试zpz
- 2020-10-19 招标公告审核通过: 1019dsc测试半流程公开招-综合评分
- 2020-10-19 招标公告审核通过: 1019dsc测试半流程公开招-综合评分

进行中的项目 更多 >

- 已过开标时间 zqq测试测试测试2020-10-16竞争性谈判-邀请-服务-委托采购-单价报价-综合评估 服务 竞争性谈判
- 已过开标时间 王妍蕊09 货物 公开招标
- 已过开标时间 测试流程923 货物 公开招标
- 已过开标时间 李测试 货物 公开招标
- 已过开标时间 0923dsc测试保证金截止 服务 公开招标
- 已过开标时间 测试20200922-4 货物 公开招标
- 已过开标时间 测试南01 工程 公开招标
- 已过开标时间 0921测试排序002 工程 公开招标

深圳阳光采购平台 供应商系统 当前时间: 2020-10-19 14:30:45 测试企业0001

工作台 我的项目 采购公告 邀请书 开标大厅 竞价大厅 订单管理 投标保证金 质疑管理 异议管理 采购失败

首页 > 我的项目 筛选条件 >

采购方式 全部 公开招标 邀请招标 询比采购 竞争性谈判 单一来源 竞价

全部 我收藏的 今日开标

序号	标段/包名称	标段/包编号	公告/邀请函名称	项目状态	距开标时间	收藏	操作
1	zqq测试测试测试2020-10-16竞争性谈判...	201AC1000888/01	zqq测试测试测试2020-10-16竞争性谈判-邀请...	开启	已到开标时间	☆	进入项目
2	王妍蕊09	201BA0000296/01	王妍蕊09公开招标采购公告	标段异常终止	已到开标时间	☆	进入项目
3	测试流程923	2020A1000224/01	测试流程923公开招标采购公告	定标	已到开标时间	☆	进入项目
4	李测试	2020A1000220/01	李测试公开招标采购公告	评标	已到开标时间	☆	进入项目
5	0923dsc测试保证金截止	2060A0000219/01	0923dsc测试保证金截止公开招标采购公告	定标	已到开标时间	☆	进入项目
6	测试20200922-4	2020A1000121/01	测试20200922-4公开招标采购公告	开标	已到开标时间	☆	进入项目
7	测试南01	201BA1000110/01	测试南01公开招标采购公告	标段异常定标	已到开标时间	☆	进入项目
8	0921测试排序002	2020A0000108/01	0921测试排序002公开招标采购公告	定标	已到开标时间	☆	进入项目
9	信息化平台测试001 (A包)	201BA1000028/01	信息化平台测试001公开招标采购公告	开标	已到开标时间	☆	进入项目
10	全流程电子测试1	2060A1000034/01	全流程电子测试1公开招标采购公告	标段异常定标	已到开标时间	☆	进入项目

共 248 条记录 第 1 / 25 页 < 1 2 3 4 ... 25 > 10条/页 前往 1 页

3.2.4 待办事项

待办事项中显示供应商待处理的事项，主要为项目待处理事项，如邀请函答疑、开标、澄清等。用户可以点击待办事项标题，可以直接进入待办事项详情进行事项的处理。（点击右上角【更多】可以查看全部待办事项）

深圳阳光采购平台 供应商系统 当前时间: 2020-10-19 14:37:51 测试企业0001

工作台 我的项目 采购公告 查询待办 开标大厅 竞价大厅 订单管理 投标保证金 质疑管理 异议管理 采购失败

我的待办 17 采购信息 10 关注项目 0 消息提醒 309

进行中的项目

已过开标时间	zqq测试测试2020-10-16竞争性谈判-邀请-服务-委托采购-单价报价-综合评估	服务	竞争性谈判
已过开标时间	王妍蕊09	货物	公开招标
已过开标时间	测试流程923	货物	公开招标
已过开标时间	李测试	货物	公开招标
已过开标时间	0923dsc测试保证金截止	服务	公开招标
已过开标时间	测试20200922-4	货物	公开招标
已过开标时间	测试周01	工程	公开招标
已过开标时间	0921测试排序002	工程	公开招标

待办事项 / 消息提醒

- 代理服务费待缴纳: 陈泽刚10 (全流程评定分离)
- 代理服务费待缴纳: 东莞陈小辉6
- 代理服务费待缴纳: zy009-预审
- 代理服务费待缴纳: 测试周14

2020.10.19 今天

- 2020-10-19 投标保证金审核通过: 1019全流程测试zpx
- 2020-10-19 招标公告审核通过: 1019dsc测试全流程公开招标采购公告
- 2020-10-19 招标公告审核通过: 1019dsc测试全流程公开招标采购公告

3.2.5 消息提醒

消息提醒中显示供应商待查看的事项，主要为查看项目报名审核结果、公告变更提醒、文件变更补遗提醒、答疑澄清等。（点击进入可查看全部消息提醒）

深圳阳光采购平台 供应商系统 当前时间: 2020-10-19 14:44:18 测试企业0001

工作台 我的项目 采购公告 查询待办 开标大厅 竞价大厅 订单管理 投标保证金 质疑管理 异议管理 采购失败

我的待办 17 采购信息 10 关注项目 0 消息提醒 309

进行中的项目

已过开标时间	zqq测试测试2020-10-16竞争性谈判-邀请-服务-委托采购-单价报价-综合评估	服务	竞争性谈判
已过开标时间	王妍蕊09	货物	公开招标
已过开标时间	测试流程923	货物	公开招标
已过开标时间	李测试	货物	公开招标
已过开标时间	0923dsc测试保证金截止	服务	公开招标
已过开标时间	测试20200922-4	货物	公开招标
已过开标时间	测试周01	工程	公开招标
已过开标时间	0921测试排序002	工程	公开招标

待办事项 / 消息提醒

- 代理服务费待缴纳: 测试周14
- 代理服务费待缴纳: 陈泽刚4 (全流程竞争性谈判)
- 代理服务费待缴纳: 测试-谢惠琦-公开-评定分离-全流程未亮
- 代理服务费待缴纳: zy006-公开招标

2020.10.19 今天


- 2020-10-19 投标保证金审核通过: 1019全流程测试zpx
- 2020-10-19 招标公告审核通过: 1019dsc测试全流程公开招标采购公告
- 2020-10-19 招标公告审核通过: 1019dsc测试全流程公开招标采购公告

四、 投标流程

4.1 招标采购方式

4.1.1 招标/采购公告

供应商点击【采购公告】，可以查看全部该供应商营业范围内的项目信息。点击相应标段【查看】可以进入该项目的公告页面；点击相应标段【进入】可以进入该项目的项目工作台。



深圳阳光采购平台 供应商系统 当前时间: 2020-10-19 14:46:33 测试企业0001

首页 > 招标/采购公告 筛选条件

序号	公告名称	标段名称	招标/采购项目类型	采购方式	公告开始时间	操作
1	1019dsc测试中流程公开招标采购公告	1019dsc测试中流程	服务	公开招标	2020-10-19 14:13	查看 进入项目
2	1019dsc测试评标委员会组建-001公开招标采购公告	1019dsc测试评标委员会组建-001	货物	公开招标	2020-10-19 11:21	查看 进入项目
3	苏1111同比采购采购公告	苏1111	货物	同比采购	2020-10-19 10:42	查看 进入项目
4	zpz1019公开招标采购公告	zpz1019	服务	公开招标	2020-10-19 10:32	查看 进入项目
5	tes1009公开招标采购公告	tes1009-定性评审	货物	公开招标	2020-10-19 10:20	查看 进入项目
6	20201019工程公开资格后审测试测试c公开招...	20201019工程公开资格后审测试测试c	工程	公开招标	2020-10-19 10:19	查看 进入项目
7	苏9999同比采购采购公告	苏9999	货物	同比采购	2020-10-19 09:43	查看 进入项目
8	张强全流程综合打分1019公开招标采购公告	张强全流程综合打分1019	工程	公开招标	2020-10-19 09:40	查看 进入项目
9	1019测试公开招标采购公告	1019测试	货物	公开招标	2020-10-19 09:15	查看 进入项目
10	张强全流程综合打分1016公开招标采购公告	张强全流程综合打分1016	货物	公开招标	2020-10-18 10:31	查看 进入项目

共 2117 条记录 第1/21页 < 1 2 3 4 ... 212 > 10条/页 前往 1 页

供应商进入工作台，供应商可以浏览此标段中需要（可以）操作和已经（不可以）操作过的流程，方便供应商快速找到自己想要进行的操作流程。通过选择每一个节点进行相对应的操作。

深圳阳光采购平台 | 供应商系统 当前时间: 2020-10-18 22:01:10 ? 测试企业0001

查看异议
失败情况

招标公告
招标文件
网上投标
开标
评标
定标
标后

中标候选人公示 查看中标候选人公示

候选人公示名称:	主研数09候选人公示		
公示开始时间:	2020-09-25 17:11	项目类型:	货物
		中标形式:	中标价

中标结果公示 查看中标结果公示

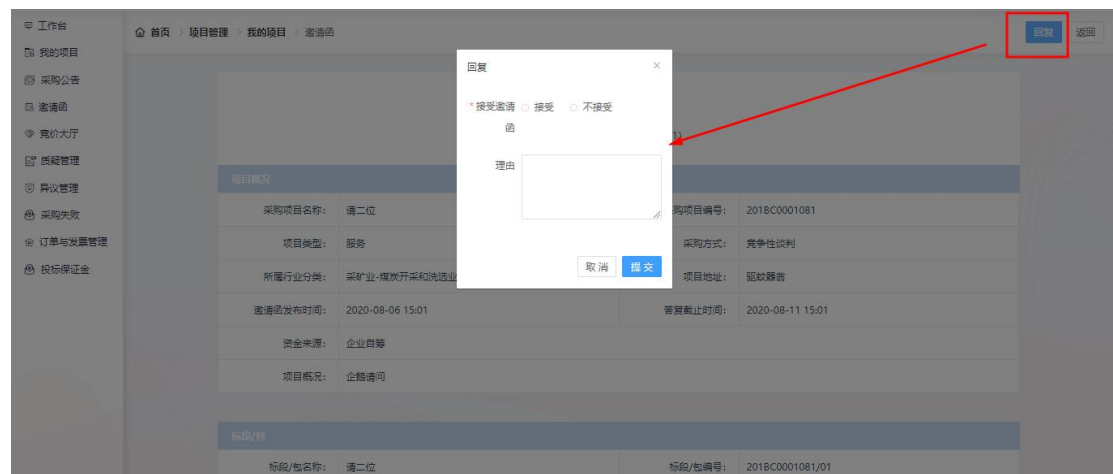
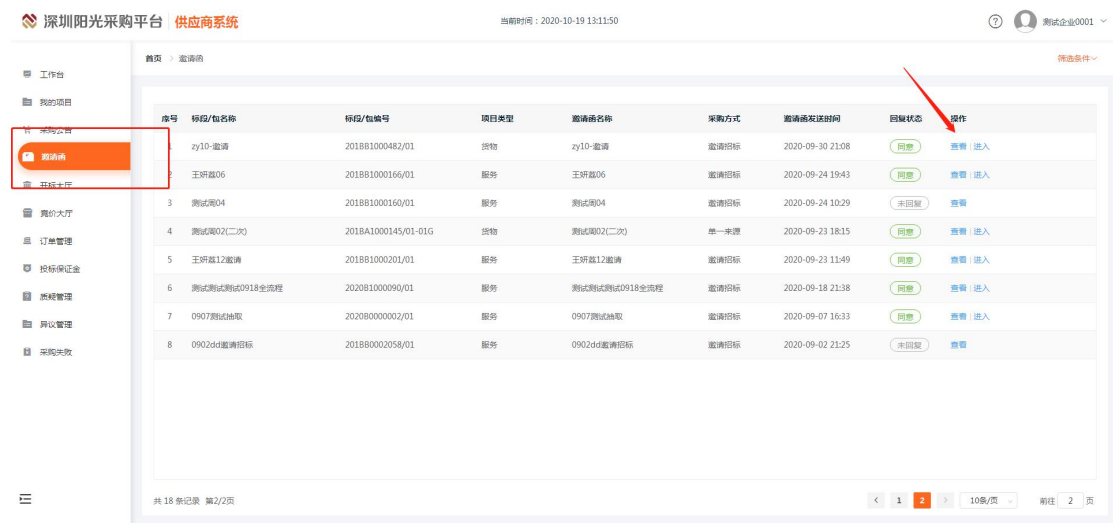
中标结果公示名称:	主研数09中标结果公示		
公示开始时间:	2020-09-25 17:13		

中标通知书 查看中标通知书

公告名称:			
-------	--	--	--

4.1.2 邀请采购公告

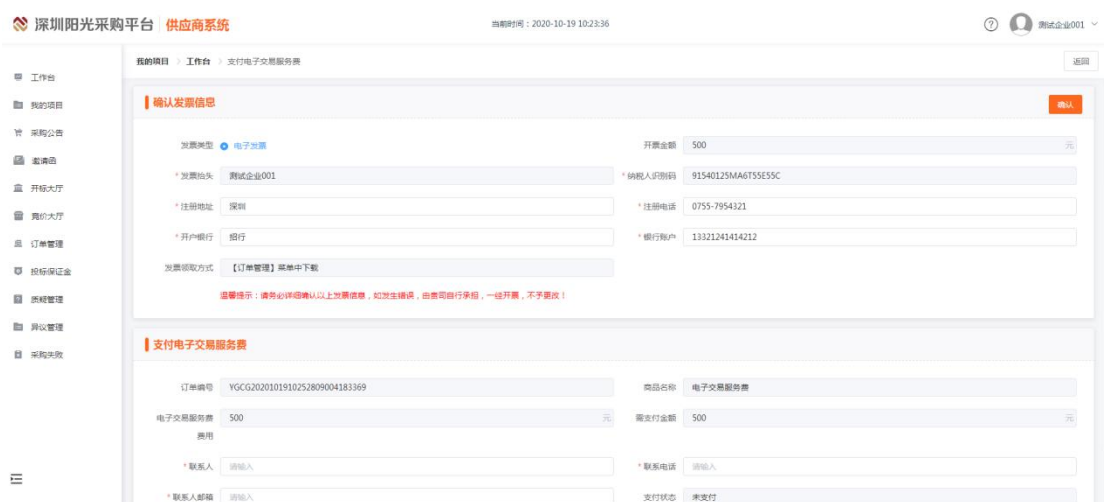
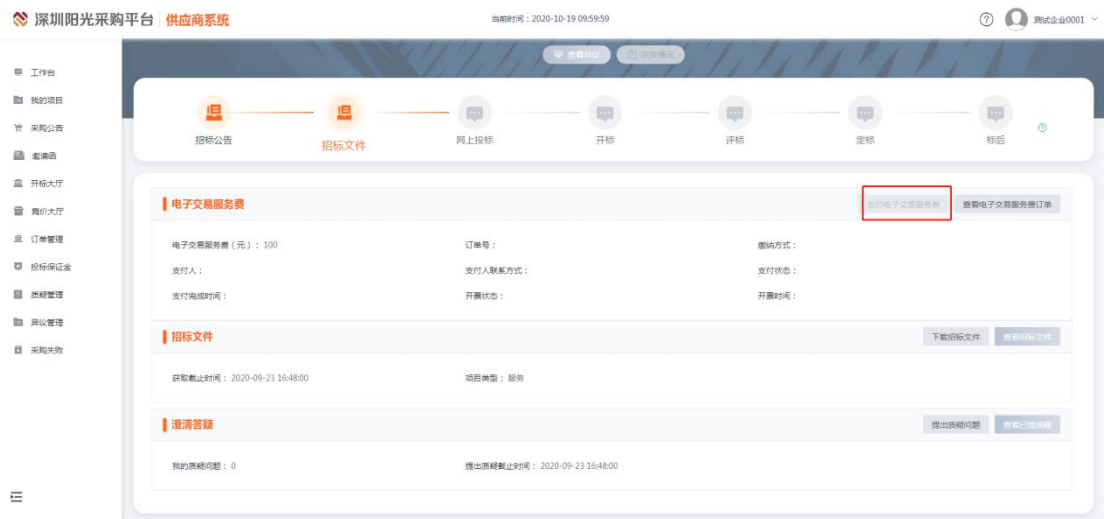
供应商点击【邀请函】，可以查看该供应商接收到的全部邀请函。点击相应标段【回复】可以进入该项目的邀请函页面。点击【接受】并【提交】，回复状态更新为“同意”；点击【不接受】，“理由”为必填项，填写后点击【提交】，回复状态更新为“放弃”不可进入项目工作台。



4.2 招标文件

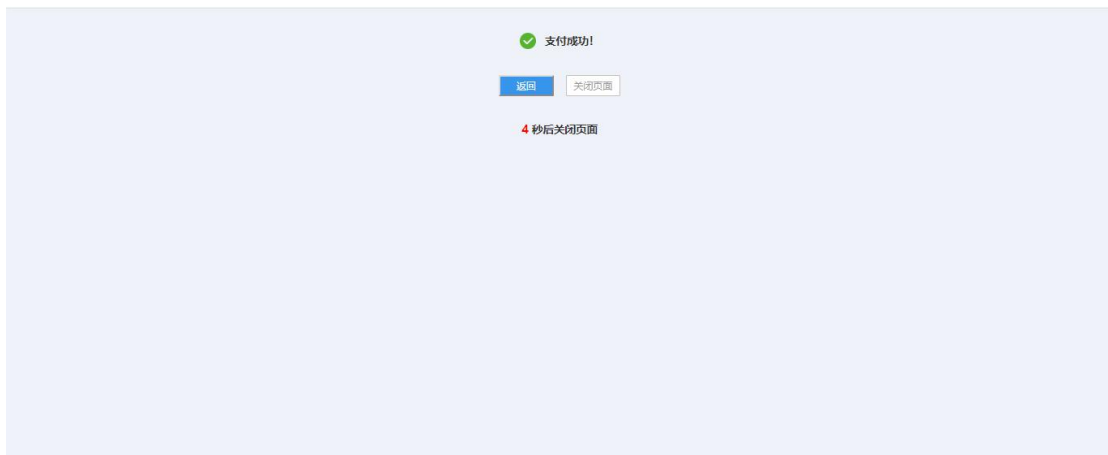
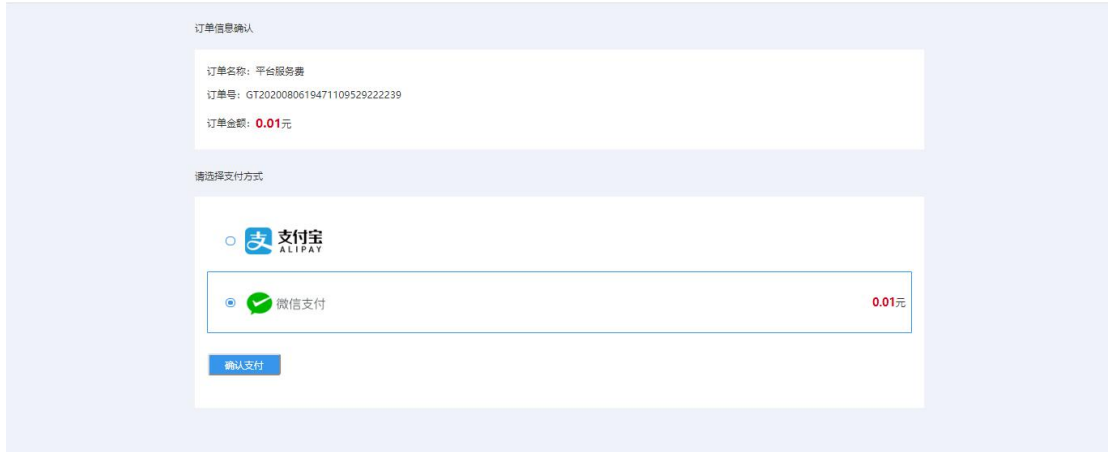
4.2.1 购买招标文件

进入工作台后系统点击【招标文件】，投标人点击工作台【支付电子交易服务费】即可进入填写发票信息界面。此界面中供应商可以编辑查看项目基本信息、发票信息和标书费支付信息。（若招标文件不需要购买，供应商则无需购买招标文件，可以直接进行下载招标文件操作）



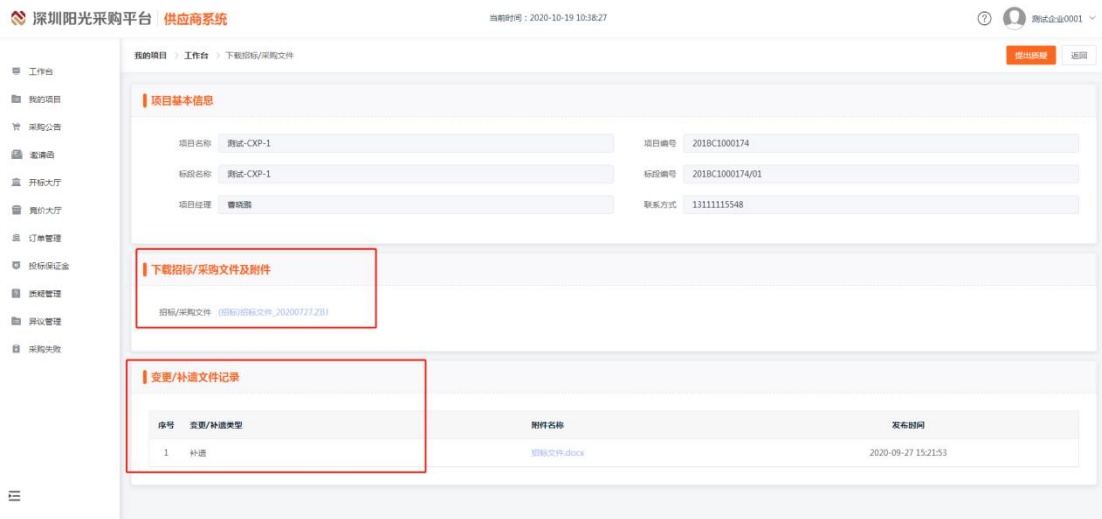
发票信息确认正确后点击【确定】即可锁定发票信息（锁定后未支付可再次编辑发票信息）。编辑完成后填写支付标书费信息，确认无误后点击【支付】即可跳转支付界面。供

应商可以自行选择支付形式（支付宝、微信），选择后点击【确认支付】，扫码成功后即可完成招标文件的支付，支付成功后系统弹出支付成功页面，点击【关闭页面】即可。



4.2.2 下载招标文件

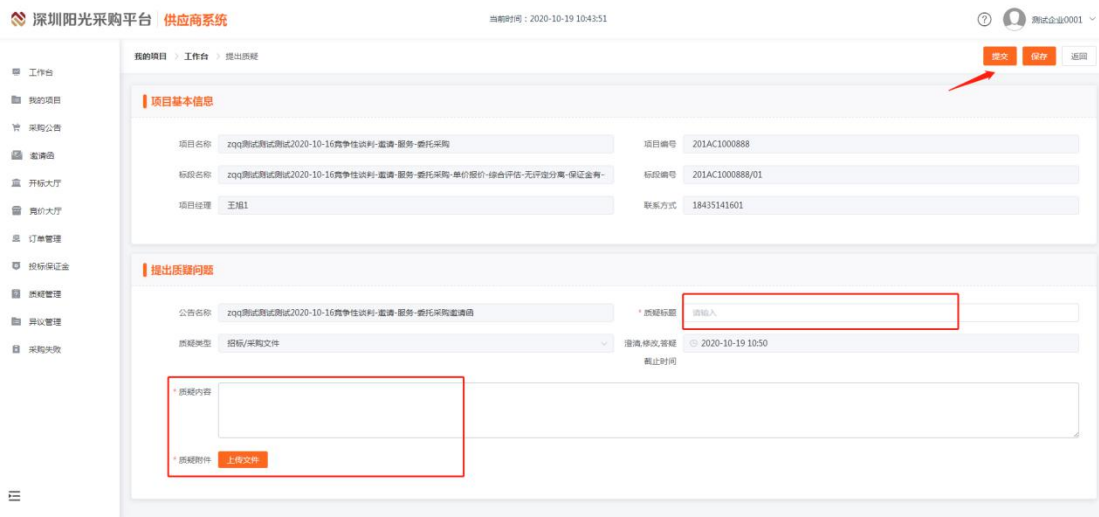
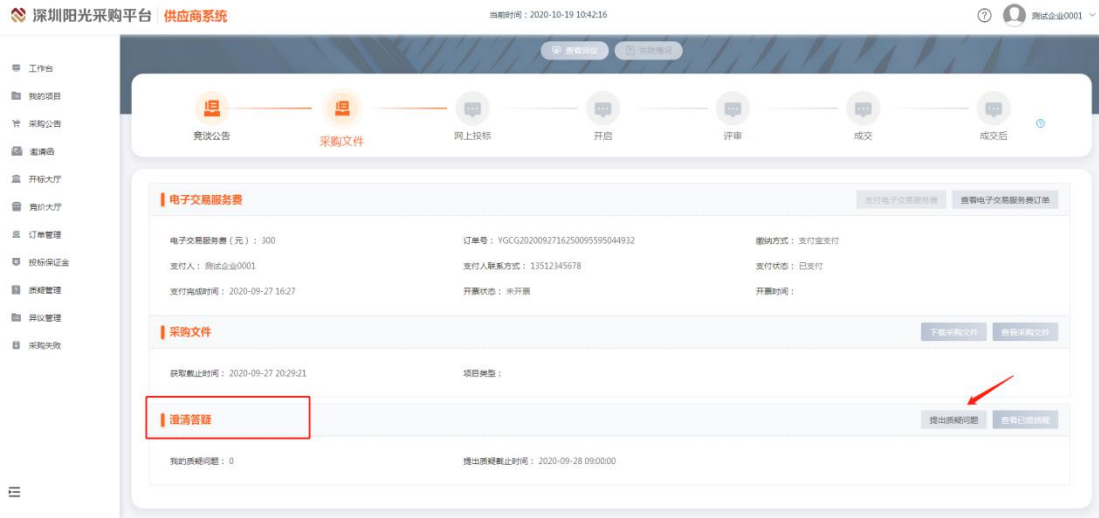
招标文件支付成功后即可进行下载招标文件操作。供应商点击工作台中的【下载招标文件】即可进入招标文件下载界面。点击招标文件文件名即可下载招标文件，点击变更/补遗记录中的附件名即可根据类型下载对应文件。



4.2.3 澄清答疑

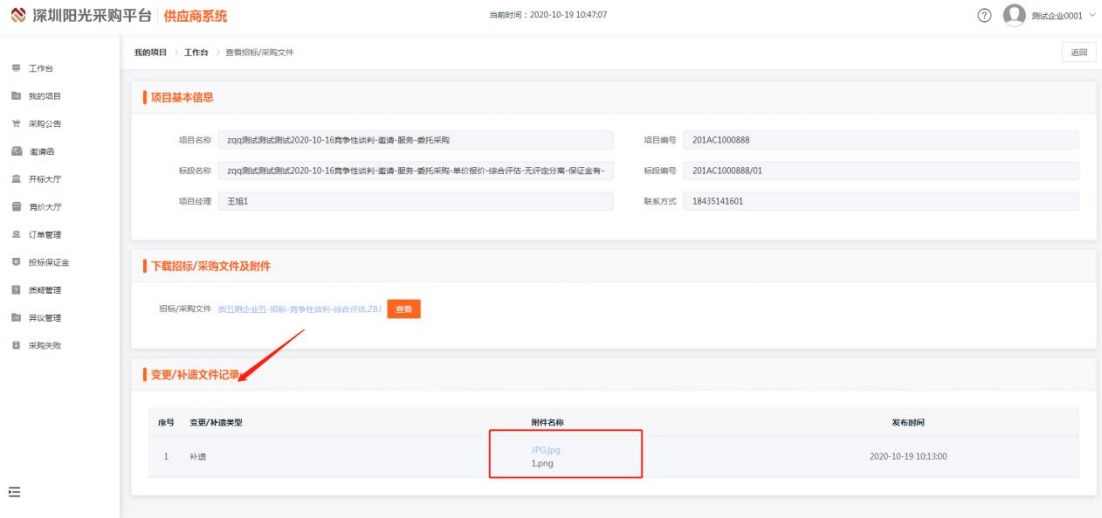
(1) 提出质疑问题

供应商点击工作台中的【提出质疑问题】即可进入编辑质疑界面。供应商可以查看项目基本信息并编写质疑，点击【上传文件】即可上传相关附件。全部填写完成后点击右上角【提交】即可向项目负责人提交质疑问题。



(2) 查看澄清

供应商点击工作台中的【招标文件】，在下载招标文件页面/查看招标文件页面，查看并下载补遗澄清文件。



4.3 网上投标

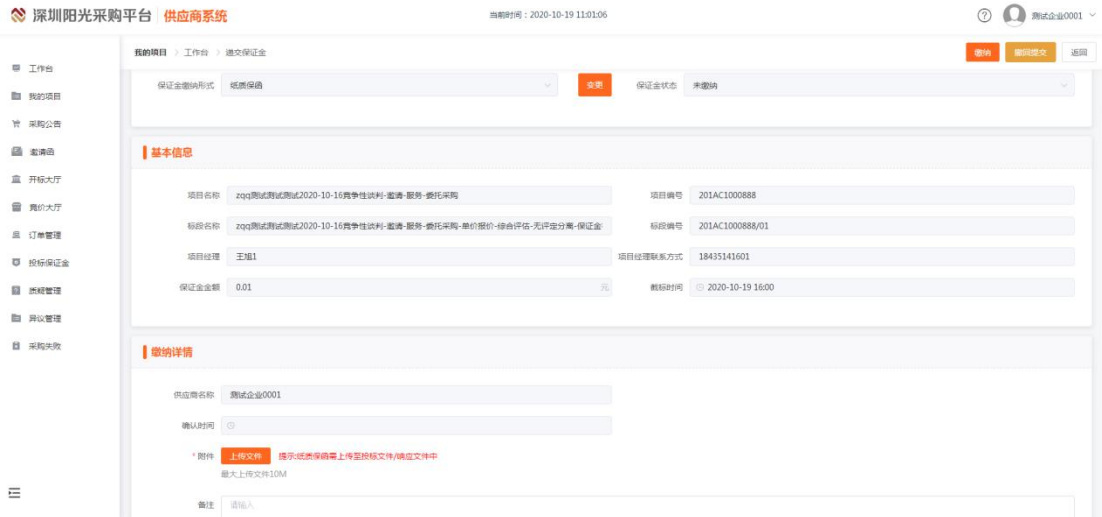
4.3.1 递交保证金

供应商下载采购文件后即可进行缴纳保证金操作。点击工作台中【递交保证金】即可选择缴纳形式，目前平台支持的保证金缴纳形式分别为：纸质保函（线上递交扫描件）和虚拟子账户（通过银行转账或汇款方式递交保证金）。递交完毕后供应商可点击【查看保证金递交情况】进行保证金递交情况查看。



(1) 纸质保函

供应商选择“纸质保函”并点击【确认】进入保证金缴纳详情界面。填写“缴纳详情”中的相应信息，点击右上角【缴纳】，采购方确认完成后投标保证金状态将变更为“已缴纳”，即完成纸质保函形式的保证金递交。



深圳阳光采购平台 供应商系统 当前时间：2020-10-19 11:01:05 测试企业0001

我的项目 > 工作台 > 递交保证金

保证金缴纳形式：纸质保函 变更 保证金状态：未缴纳

基本信息

项目名称	zqg测试测试2020-10-16竞争性谈判-邀请-服务-委托采购	项目编号	201AC1000888
标段名称	zqg测试测试2020-10-16竞争性谈判-邀请-服务-委托采购-单价报价-综合评价-无评分分离-保证金	标段编号	201AC1000888/01
项目经理	王旭1	项目经理联系方式	18435141601
保证金金额	0.01 元	截止时间	2020-10-19 16:00

缴纳详情

供应商名称：测试企业0001

确认时间：@

附件：上传文件 提示:纸质保函需上传至投标文件/响应文件中
最大上传文件10M

备注：请输入

(2) 虚拟子账号

供应商选择“虚拟子账号”并点击【确认】进入保证金缴纳详情界面。选择“收款银行”点确认，会自动生成虚拟子账号，交易集团审核完成后投标保证金状态将变更为“已缴纳”，即可完成虚拟子账号形式的保证金递交。



深圳阳光采购平台 供应商系统 当前时间：2021-02-03 10:49:00 业务测试投标人七

我的项目 > 工作台 > 递交保证金

确认缴纳形式：虚拟子账号 变更 保证金状态：未缴纳

收款银行：中德银行 民生银行 温馨提示：收款银行选择后，会自动生成对应的收款账号，且不可修改，请再次确认。

收款单位名称：深圳交易集团有限公司

开户银行：中德银行深圳分行营业部 收款账号：6dc9e512-de38-468f-9e53-1fa18a66ac0

温馨提示：
1. 保证金账号信息由中德银行自动生成，仅限于本公司在本标段中使用（如贵公司向其他标段缴纳保证金入本账号，则其他标段未提交保证金），请妥善保管保证金账号信息，勿轻易将此账号告知他人。
2. 根据相关法律法规要求，请务必使用贵公司基本账户中保证金入账（保证金账户开户变更信息必填），并在汇款备注注明标段编号。
3. 若投标人未按规范要求操作，可能导致保证金不能按时到账或其他异常情况，请投标人充分考虑由此带来的负面影响。

基本信息

项目名称	测试测试测试-保证金	项目编号	211AA1000676
标段名称	测试测试测试-保证金	标段编号	211AA1000676/01
项目经理		项目经理联系方式	
保证金金额	1000.00 元	截止时间	2021-02-03 10:42

4.3.2 投标文件编制

(1) 运行环境

1、操作系统要求：

Microsoft Windows win7 及以上

2、软件要求：

正式版的 Microsoft Office Word 2016(或更高版本)，简装版不支持。

(2) 系统使用要求

1、供应商已办理深圳阳光采购平台企业机构 CA 数字证书。

2、供应商使用的软件系统可登录“深圳阳光采购交易平台 <https://www.szygcgpt.com/>”，在首页“服务指南”——“工具下载”中下载。





用户指南

业务操作指引

常见问题指引

工具下载

模板文件下载

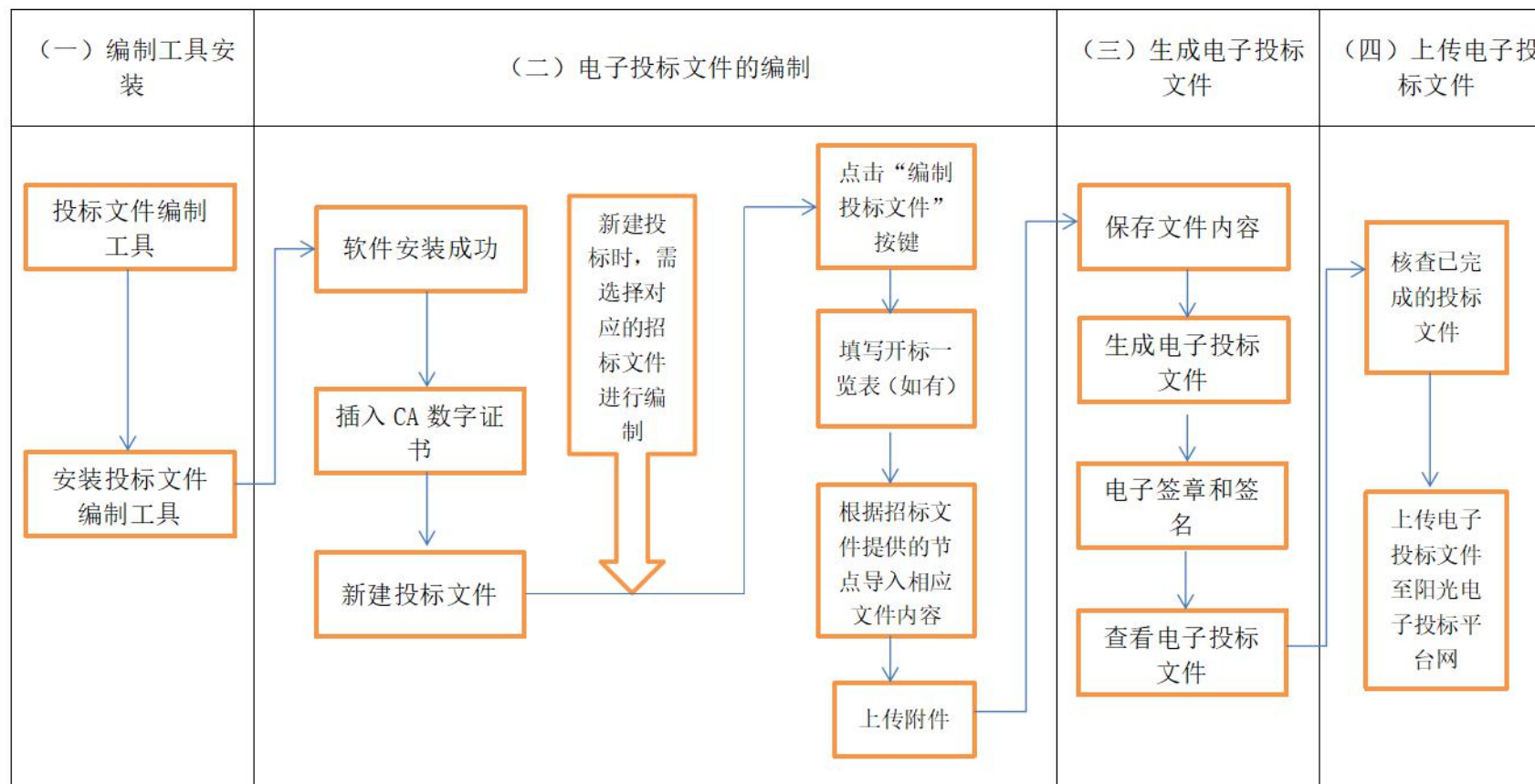
用户指南

当前位置: 首页 - 用户指南 - 工具下载

请输入名称

序号	名称	操作	发布时间
1	深圳阳光采购招投标系列文件驱动程序安装包	下载	2020-09-21
2	深圳阳光采购招标文件编制工具	下载	2020-08-25
3	深圳阳光采购预审文件编制工具	下载	2020-08-25
4	深圳阳光采购投标文件编制工具	下载	2020-08-25
5	深圳阳光采购申请文件编制工具	下载	2020-08-25
6	深圳阳光采购模板文件编制工具	下载	2020-08-25

(3) 投标文件编制工具操作指南流程图



供应商编制投标文件的过程其实也是响应招标文件要求的过程，因此供应商在编制投标文件之前，一定要组织参与本次投标工作的所有人员从不同的角度对招标文件进行分析，了解招标文件的各项要求及评定标方法，通过分析找到招标文件中对供应商有利和不利因素，在编制投标文件的过程当中加以利用和回避。

(4) 电子投标文件编制工具的安装

1、系统的安装

在编制电子投标文件前，应首先安装《深圳阳光采购投标文件编制工具》，系统的安装方法如下：

系统采用智能化的安装引擎，因此安装操作非常简单，只需要在系统的提示下，直接点【下一步】操作即可。

(1) 首次使用安装方法

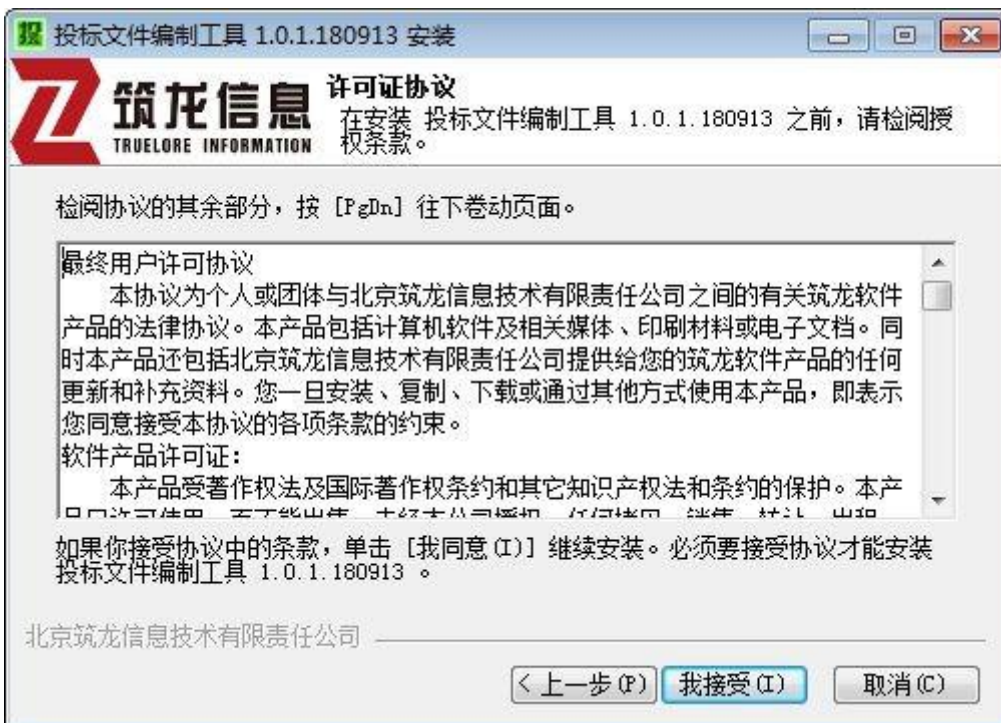
投标人首次使用《深圳阳光采购投标文件编制工具》时，双击“深圳阳光采购投标文件编制工具 1.0.2.200918.exe”文件，提示关闭所有应用程序，确定后将进入安装的正式界面。

按照屏幕提示单击【下一步】

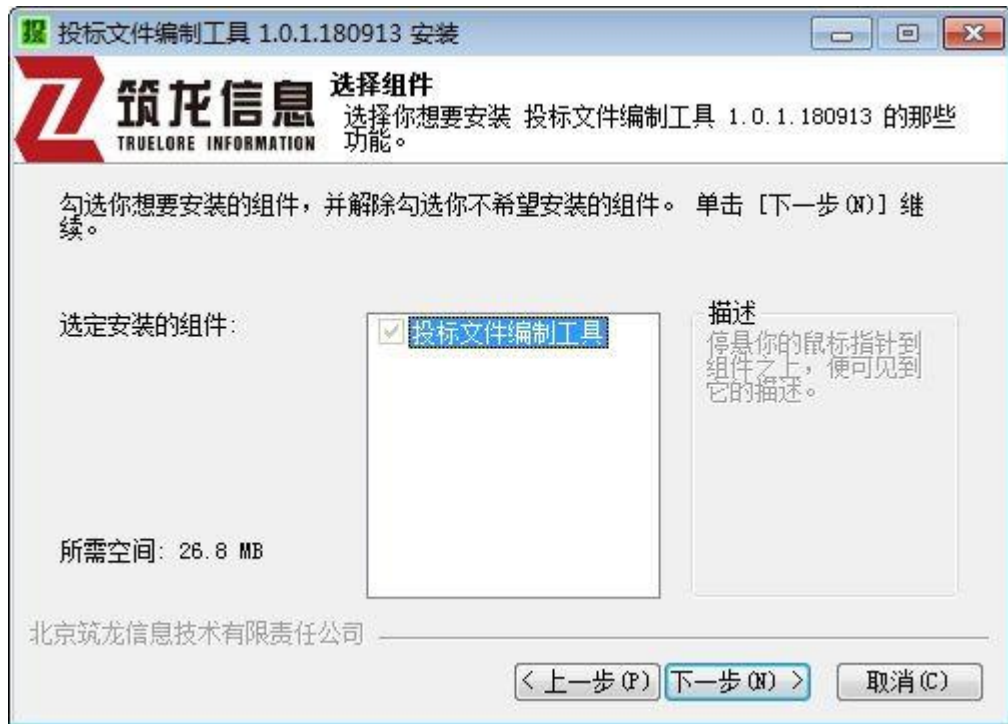




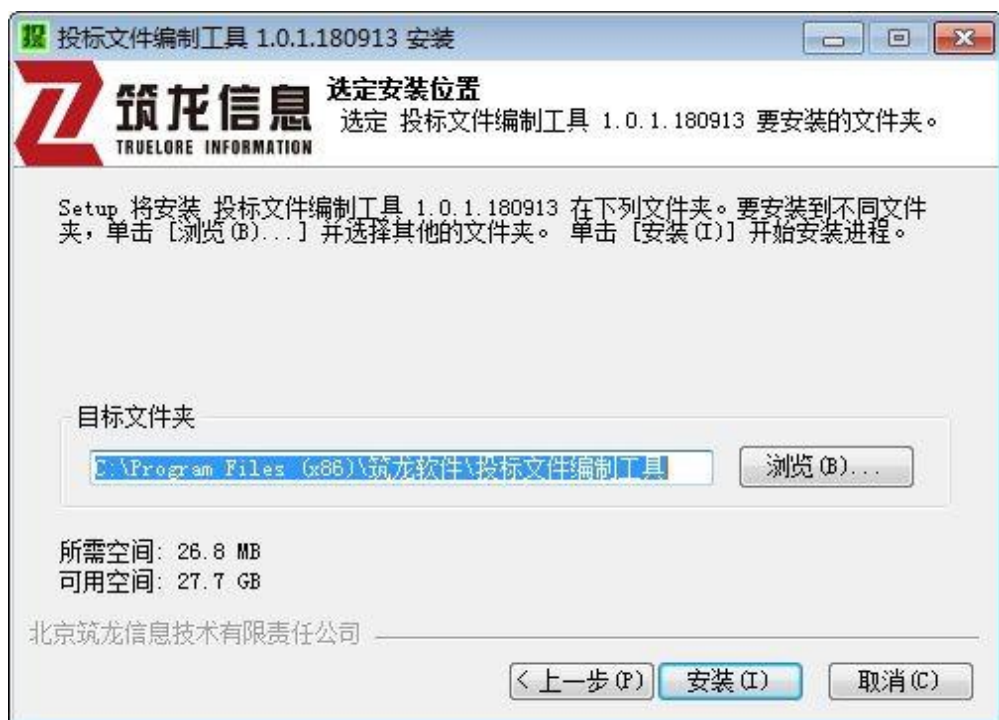
进入软件系统许可证协议窗口，单击【我接受】



进入选择组件窗口，继续点击【下一步】



进入选择安装路径窗口，如果要安装在其他磁盘目录下，只需修改安装路径的盘符号，单击【安装】即可将系统安装到您的计算机中。



安装过程中，不要对电脑进行任何操作，安装完成后会弹出窗口，点【完成】



(2) 更新系统版本安装方法

如投标人所使用的计算机中已安装有《深圳阳光采购投标文件编制工具》，需要更新为最新版本时，则双击最新版本的“深圳阳光采购投标文件编制工具.exe”文件，系统将删除以前的安装程序，直接进入系统安装流程，按照安装提示，同首次使用系统安装方法相同，直至安装完毕。

【温馨提示】

- 执行卸载操作时，只删除安装在计算机中的系统程序文件，并不会删除已经在系统中所做的工程文件，无需担心数据的丢失。

(5) 电子投标文件操作方法

第一步：插入 CA 数字证书

安装投标编制工具后，在电脑上插入 CA 机构证书，双击投标文件编制工具,点击“是”允许此应用进行修改，使用 CA 证书登录即可进入编制系统。



CA登录

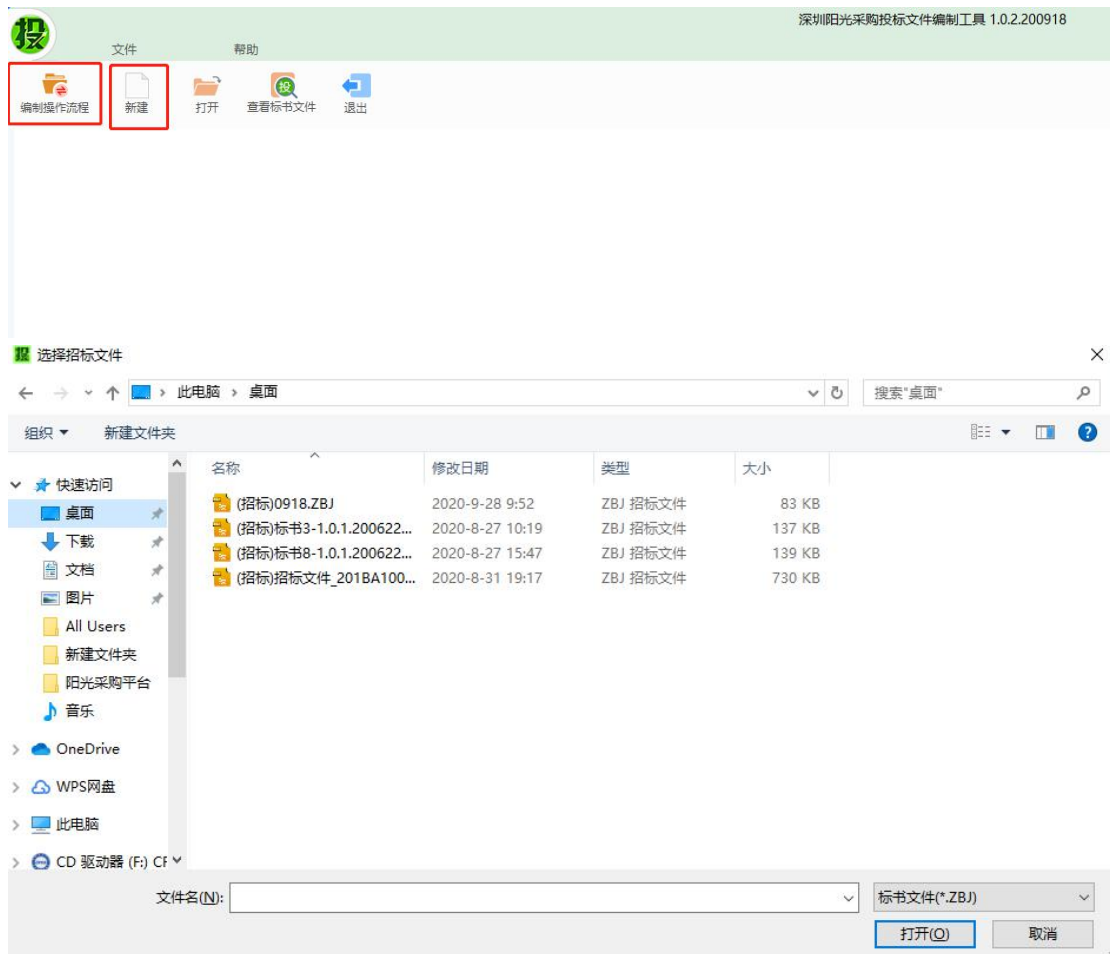


请确认已插入CA数字证书

第二步：新建投标文件

在使用投标文件编制软件前，可提前先做好 Word 或 PDF 版投标文件。供应商在编制电子投标文件时，首先需要从深圳阳光采购平台上下载电子招标文件（格式为*.ZBJ）。

启动投标编制工具系统后，在制作投标文件前可点击【编制操作流程】查看具体操作流程，根据指示进行操作；点击【新建】按钮，选择招标文件（格式*.ZBJ）保存的路径及名称，单击【打开】导入，系统打开文件的同时，会根据招标文件中的内容自动创建投标文件的标题结构。



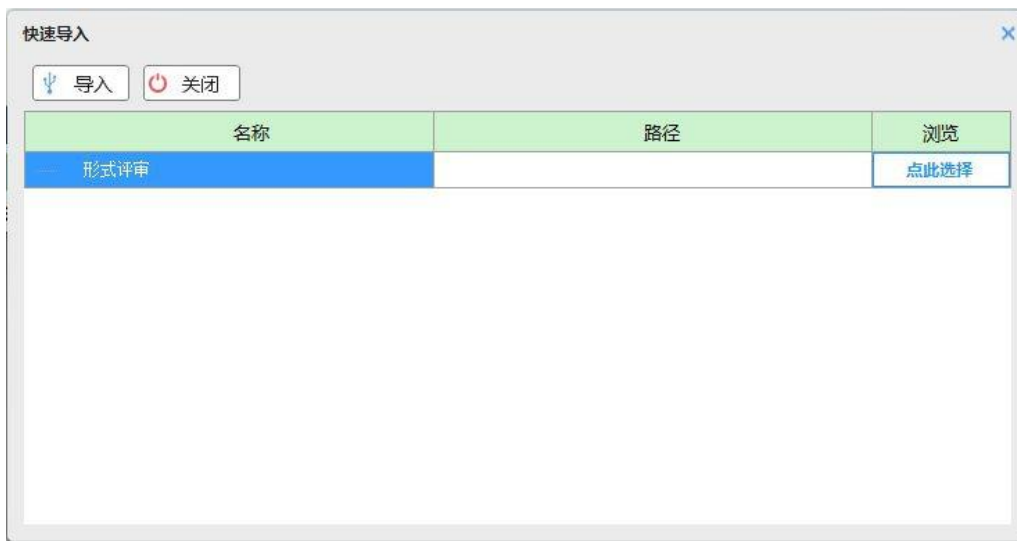
第三步：编辑投标文件

选择【编辑投标文件】页签，在下面的窗口中选择【投标文件章节组成】页签对应标题的文件名称内容节点，点击【导入】打开已经根据招标文件要求编制完成的节点 Word 文件或 PDF 文件，选择【打开】软件自动转化为 PDF 格式。

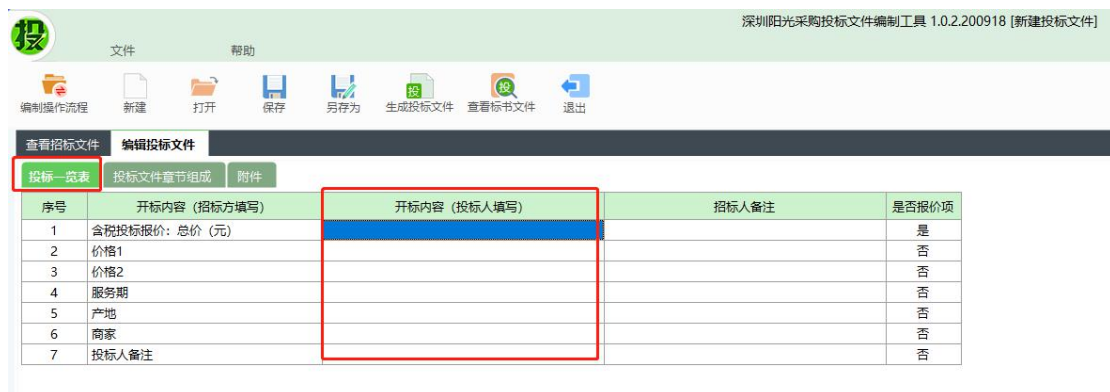


【温馨提示】

- 如果投标文件需要修改，可以在 word 里修改重新导入。
- 这里的每一个节点内容，需要分别单独导一次 word 文件或 PDF 文件，也可以使用【快速导入】功能，对每一个节点内容进行一次性导入，前提也需要每一个节点内容有一个单独的 word 文件或 PDF 文件。



第四步：编辑开标一览表

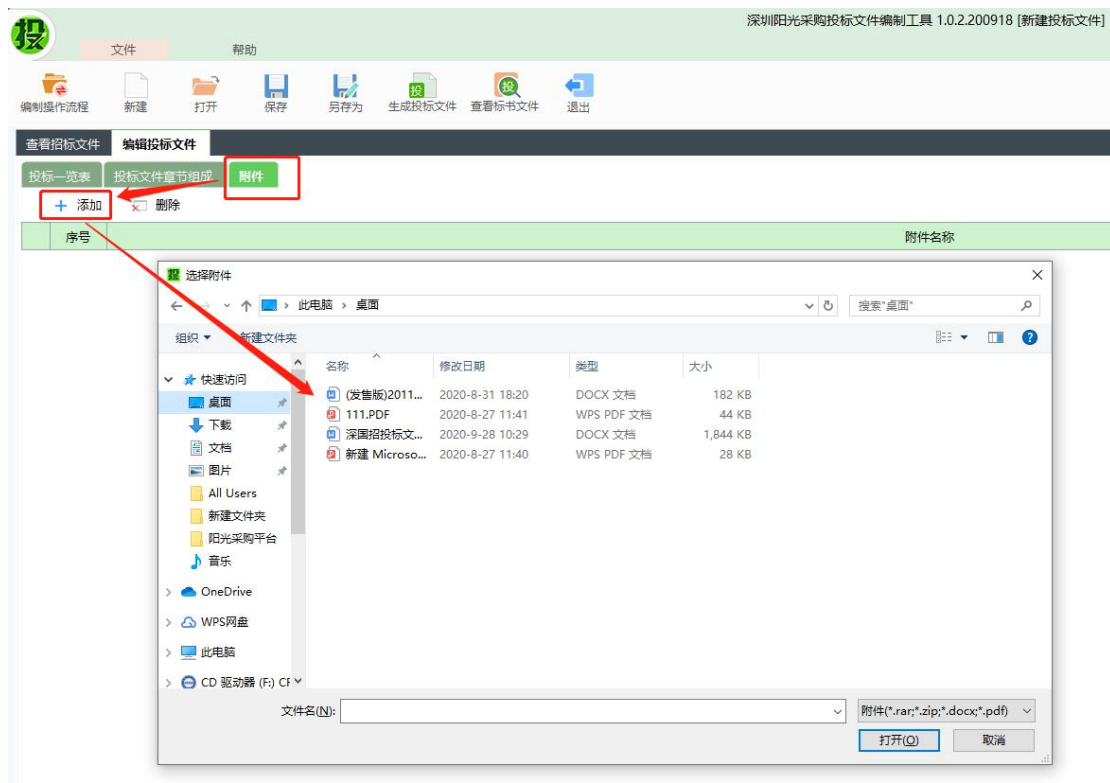


【温馨提示】

- 投标人在填写报价时，要注意招标人规定的币种及单位；
- 存在工程量清单的项目不会有开标一览表，不存在工程量清单的项目才需要编辑开标一览表。

第五步：上传附件资料

在【编辑投标文件】页签选择【附件】进入编辑界面，点击“添加”按钮，选择需要上传的附件。

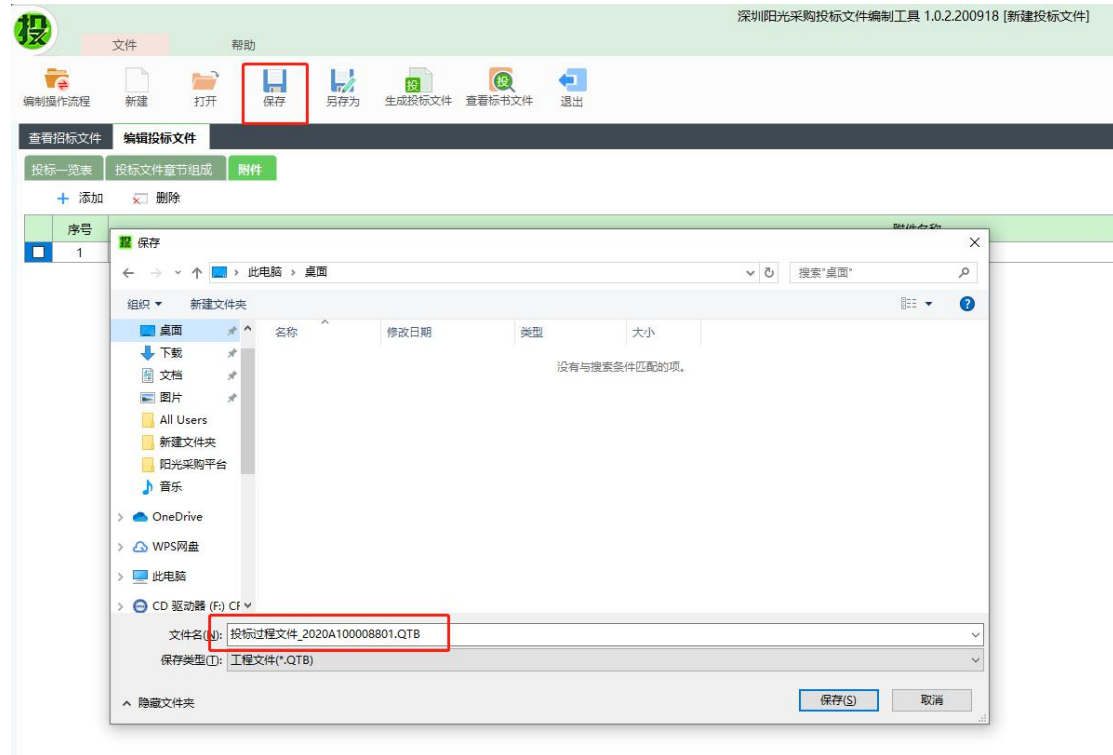


【温馨提示】

- 若招标人要求提供 Excel 文件或者图纸文件的，需要在此界面上上传，若无要求，不需要上传；
- 附件内容支持上传 Word 文件和 PDF 文件等多种形式文件，供应商根据实际情况上传文件。

第六步：保存投标文件内容

投标文件的编辑过程中，可随时点击【保存】按钮进行保存，保存的文件后缀名为 (*.QTB)。



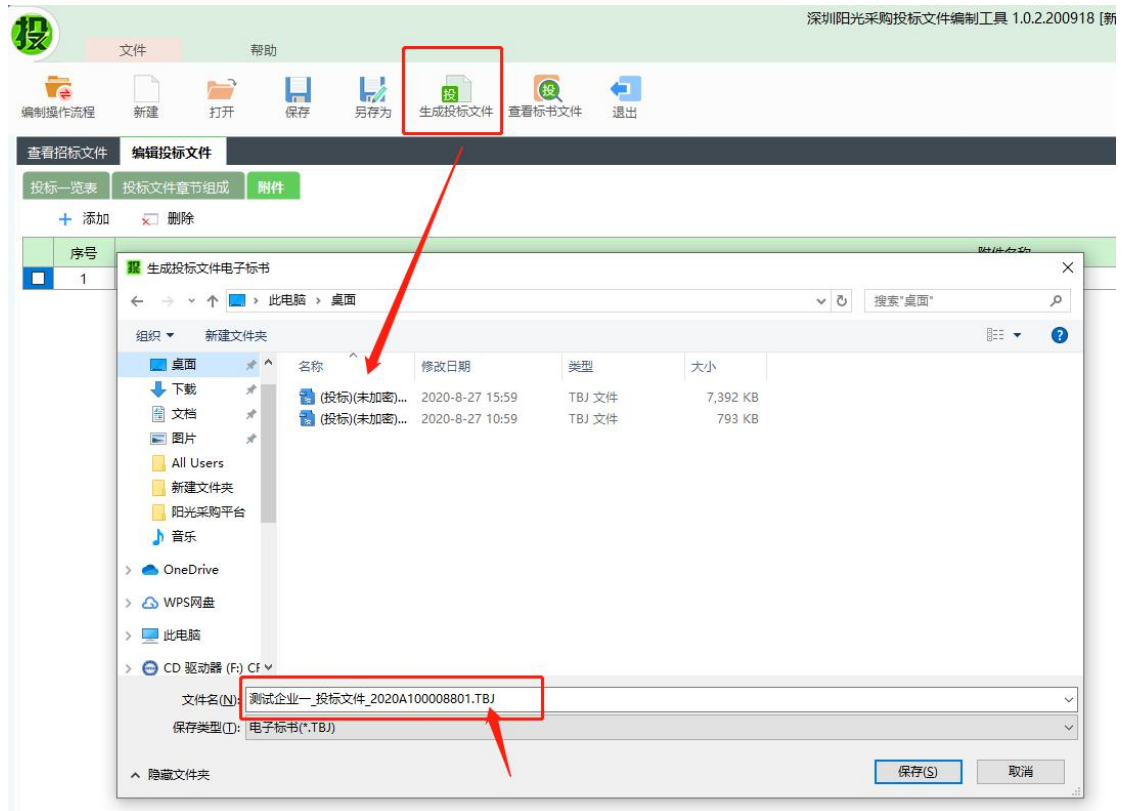
【温馨提示】

- 此处保存的文件只是编辑的过程文件，不是最终的投标文件，打开此过程文件可以再次进行编辑。



第七步：生成投标文件

生成电子标书前，需要先保存过程文件，然后点击系统中的【生成标书文件】按钮，选择投标文件输出的路径即可。



因为系统要把所有内容转成 PDF 格式，根据电脑的配置不同，生成时间略有长短，在生成过程不要做其他操作，弹出电子签章界面进行电子签章，点击左上角【电子签章】，输入密码，点击【确定】，在投标文件需要签章的地方进行签章：

1、签章：选择签章类型、输入密码签章模式：

- (1) 鼠标一次定位签章：点击一次，进行一次签章；
- (2) 鼠标一次定位连续多页签章：点击一次，系统在所有页相同的位置都进行签章；
- (3) 鼠标定位连续签章：点击一次，可连续在不同位置进行签章。

签章完成则在右上角点击【签章完成】



2、电子签名：

插入对应的 CA 证书、输入签名密码进行签名签名完点击【生成标书】即可生成

(1) 单位电子签名（机构证书）：浏览证书并签名，输入密码完成签名；

标书签名 ✕

温馨提示：签名时保持电脑上只插入一把数字证书！

是否同时生成加密和不加密文件

单位电子签名（机构证书）：

测试企业— 浏览证书 签名

① 签名信息：还未进行签名操作

加密（加密证书）：

浏览证书 加密

① 签名信息：还未进行加密操作 是否加密

加密后单位电子签名（机构证书）：

浏览证书 签名

① 签名信息：还未进行签名操作

生成标书
取消

(2) 加密（加密证书）：

标书签名

温馨提示：签名时保持电脑上只插入一把数字证书！

是否同时生成加密和不加密文件

单位电子签名（机构证书）：
测试企业一

签名信息：【机构代码：91110108336411954J；机构名称：测试企业一】

加密（加密证书）：
测试企业一

是否加密

加密后单位电子签名（机构证书）：

签名信息：还未进行签名操作

确认信息

？ 加密之后，标书文件必须使用当前的数字证书进行解密才能打开！
参加开标会时请务必带上这个数字证书，否则无法开启您的标书！
确定继续加密吗？

**重点提示：1、对标书加密
2、对标书加密后，请妥善保管
在开标解密时既可以提供密
3、因损坏、丢失证书或标书文件解密密钥文件（.Bskey类型）造成标书无法解密
由用户自己承担责任！**

消息

再次提醒：标书文件已经加密，开标时需使用这个证书进行解密！

注：供应商可根据实际情况选择是否需要加密；如需要加密，点击“是否加密”进行加密，如选择不加密无需点击“是否加密”，直接生成标书。

(3) 加密后单位电子签名（机构证书）：浏览证书并签名，输入密码完成签名；



标书签名

温馨提示：签名时保持电脑上只插入一把数字证书！

是否同时生成加密和不加密文件

单位电子签名（机构证书）：
测试企业一
✔ 签名信息：【机构代码：91110108336411954J；机构名称：测试企业一】

加密（加密证书）：
测试企业一
✔ 加密结果：标书文件已被加密，加密成功 是否加密

加密后单位电子签名（机构证书）：
测试企业一
Ⓛ 签名信息：还未进行签名操作

重点提示：1、对标书加密后，请务必在开标会上提供加密证书进行解密！
2、对标书加密后，请妥善保管加密证书、标书文件解密密钥文件（.Bskey类型），在开标解密时既可以提供密钥文件进行解密，也可以使用数字证书来解密！
3、因损坏、丢失证书或标书文件解密密钥文件（.Bskey类型）造成标书无法解密由用户自己承担责任！

(4) 生成标书：点击生成标书，根据系统提示点击确定即可生成投标文件。



标书签名

温馨提示：签名时保持电脑上只插入一把数字证书！

是否同时生成加密和不加密文件

单位电子签名（机构证书）：
测试企业一
✔ 签名信息：【机构代码：91110108336411954J；机构名称：测试企业一】

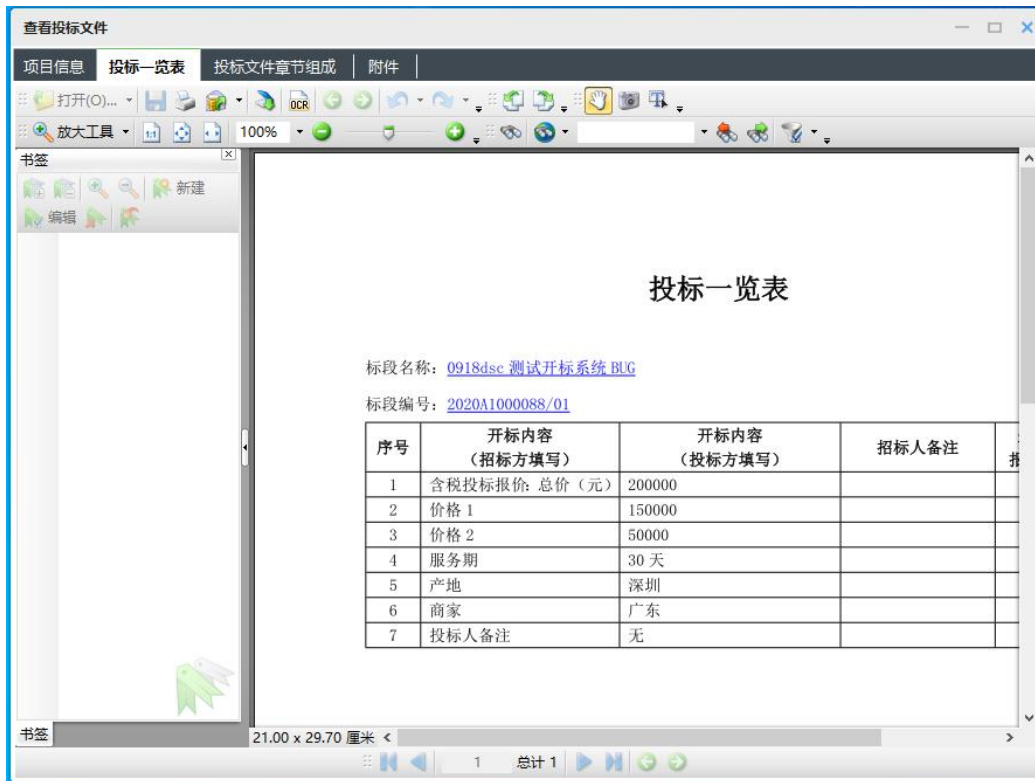
加密（加密证书）：
测试企业一
✔ 加密结果：标书文件已被加密，加密成功 是否加密

加密后单位电子签名（机构证书）：
测试企业一
✔ 签名信息：【加密后机构代码：91110108336411954J；加密后机构名称：测试企业一】

重点提示：1、对标书加密后，请务必在开标会上提供加密证书进行解密！
2、对标书加密后，请妥善保管加密证书、标书文件解密密钥文件（.Bskey类型），在开标解密时既可以提供密钥文件进行解密，也可以使用数字证书来解密！
3、因损坏、丢失证书或标书文件解密密钥文件（.Bskey类型）造成标书无法解密由用户自己承担责任！



系统会自动打开生成后的电子投标文件, 方便供应商核对查看。生成的投标文件为*.TBJ, 该文件即为提交的文件。



投标文件生成成功!

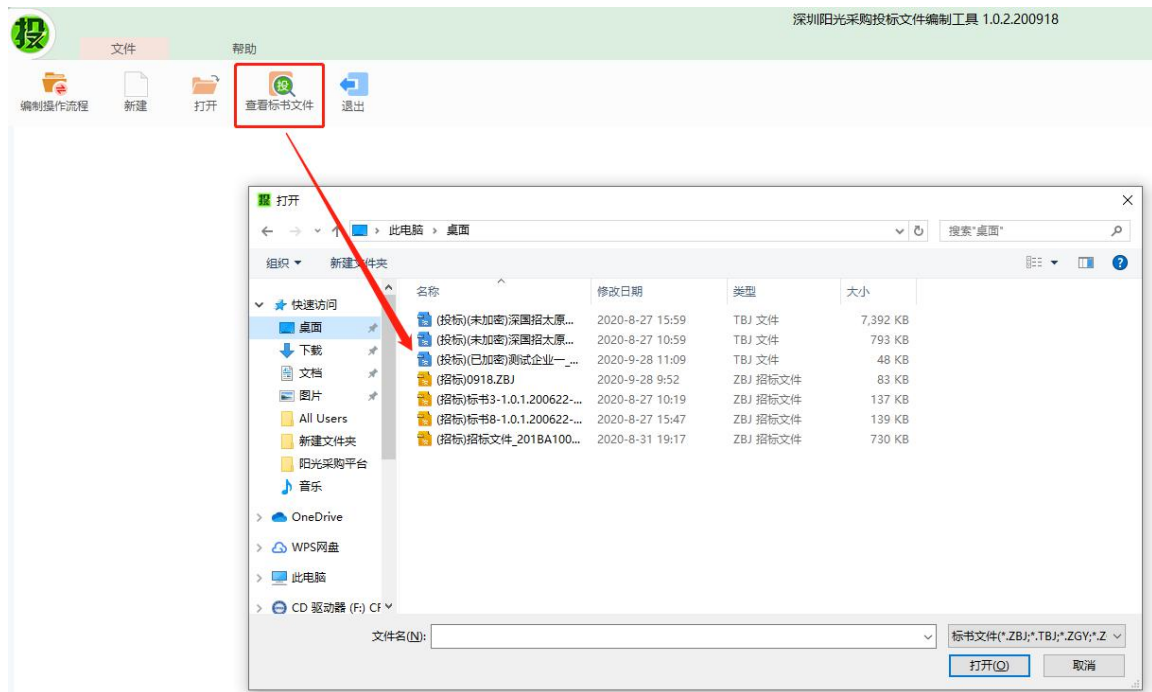


【温馨提示】

- 生成电子投标文件前，需要对过程文件进行保存，保存的格式为：*.QTB，可以再次打开编辑，而生成后的电子投标文件*.TBJ 只可以查看，不可以再进行任何改动，请不要将两者混淆。
- 在标书生成过程中，建议不要操作计算机，以免引起数据丢失。

第八步：查看投标文件

标书生成后，一定要通过系统提供的【查看标书文件】功能，对生成后的电子投标文件进行查看，以保证内容的正确性。



【温馨提示】

- 查看投标文件过程中如发现某些内容填写有误，应回到系统中修改相应的内容，然后再重新生成。
- 至此我们就完成了投标文件的编制，将生成后的投标文件按招标文件要求进行提交即可。

第九步：上传电子投标文件至投标平台

投标人生成电子投标文件（*.TBJ）后，需要及时上转到投标平台上，登录投标平台，点击进入“投标文件提交”界面，在对应项目 后面点击“提交投标文件”按钮，把做好的投标文件（*.TBJ）上传 对应并确认电子签名。

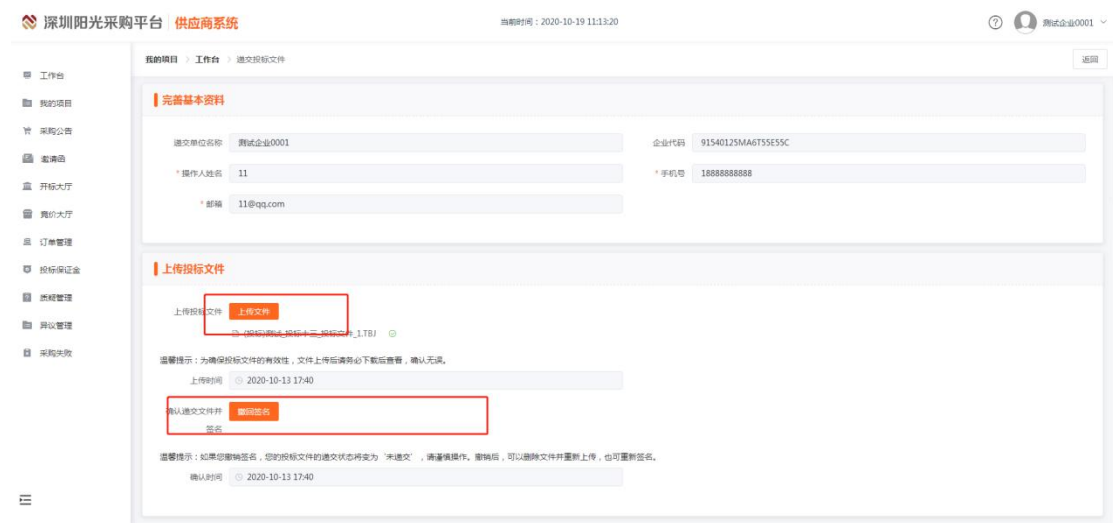
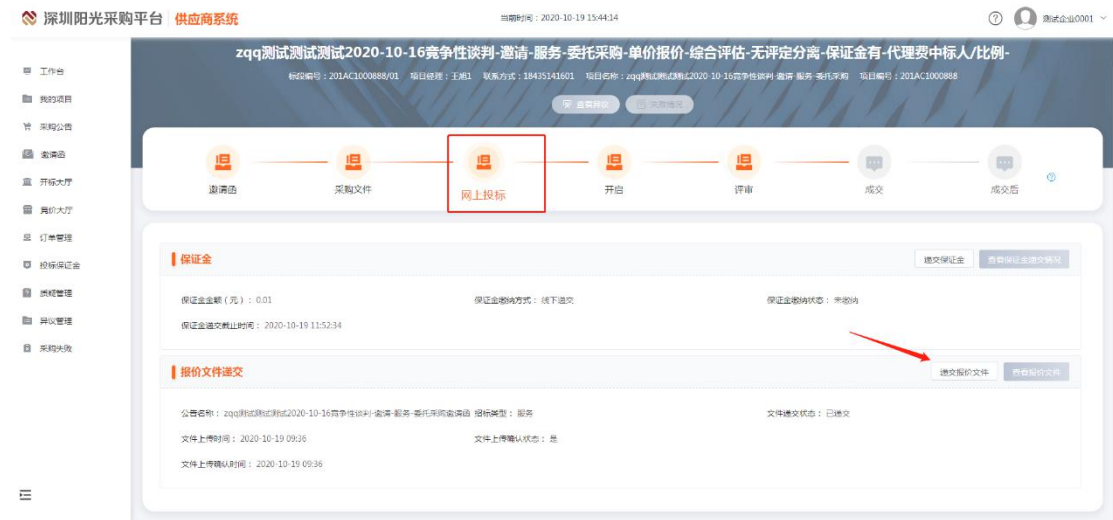
（6） 筑龙技术支持电话

电子化招标、投标咨询服务：

筑龙咨询服务电话：010-86392341 筑龙技术支持 QQ：4006164365

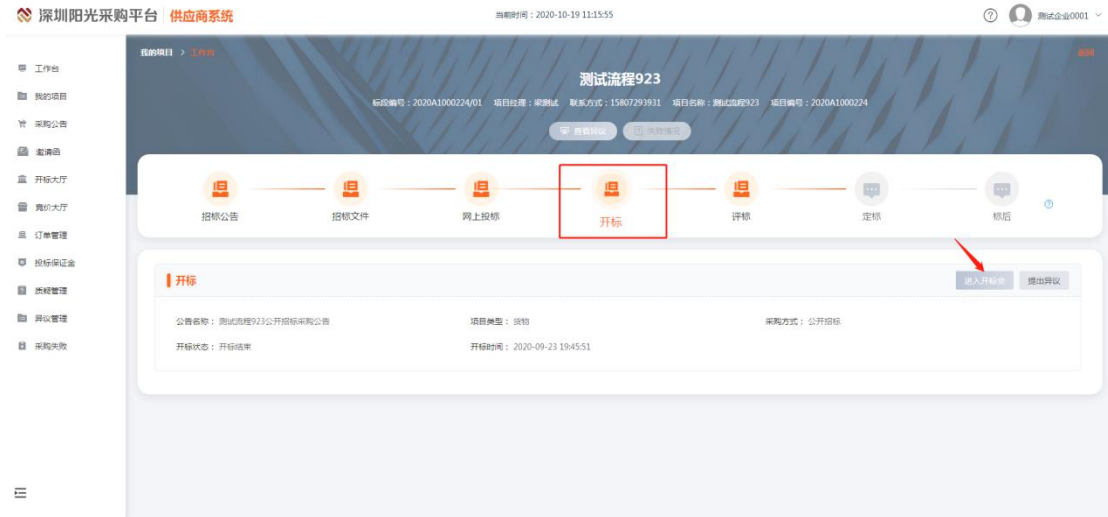
4.3.3 投标文件递交

供应商在工作台中点击【递交投标文件】进入递交投标文件界面。依次完成填写并确认基本资料、上传投标文件和确认文件并签名操作后即可完成投标文件上传。



4.4 开标

开标时间截止后供应商点击项目工作台**【开标】** / **【进入开标会】**，进入线上开标会。



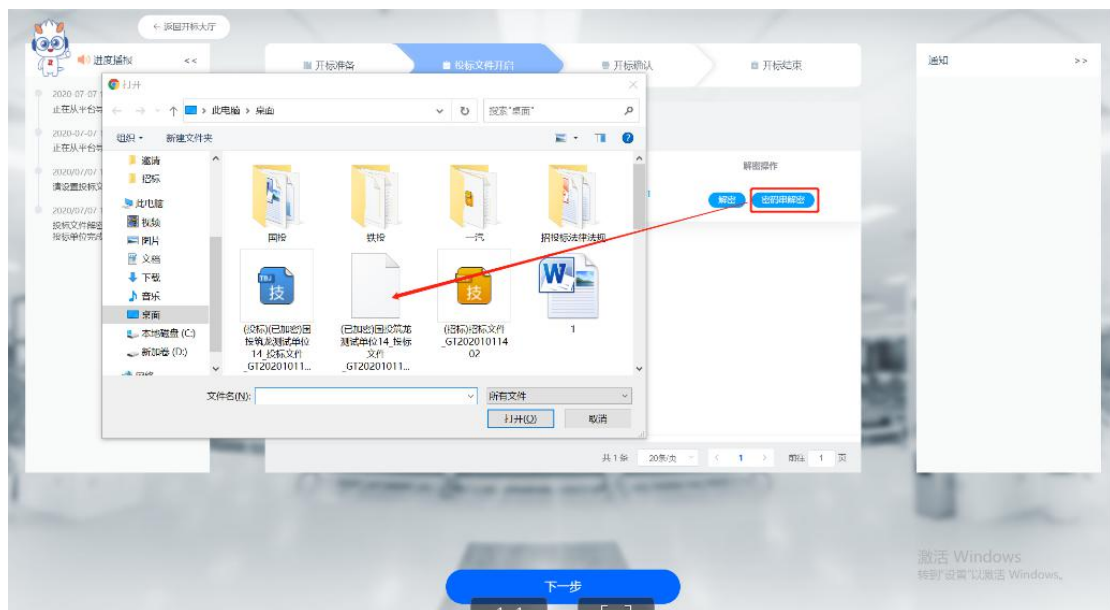
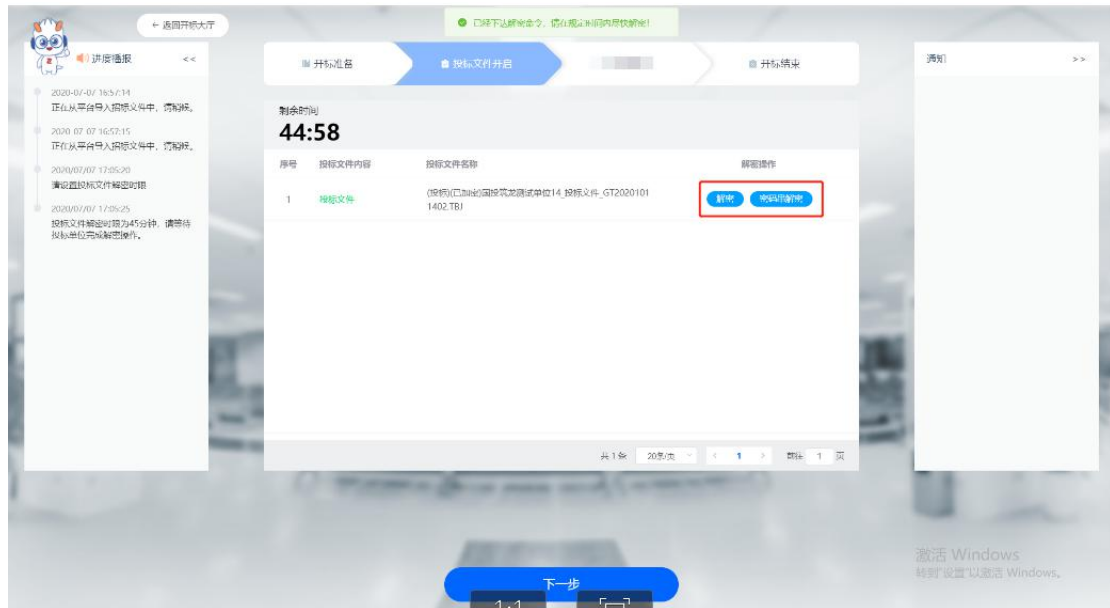
4.4.1 开标准备

开标人点击**【开启】**，供应商页面自动刷新，等待开标人员下达解密指令。解密指令下达后，点击**【下一步】**进入投标文件开启界面。



4.4.2 投标文件开启

开标人设置解密时间并确定后，供应商页面点击下一步跳转“投标文件开启”页面。若上传的投标文件为加密文件，需要进行解密，供应商解密投标文件为 CA 证书解密，在电脑上插入加密该投标文件的 CA 证书，点击【解密】即可完成投标文件的解密工作





4.4.3 唱标

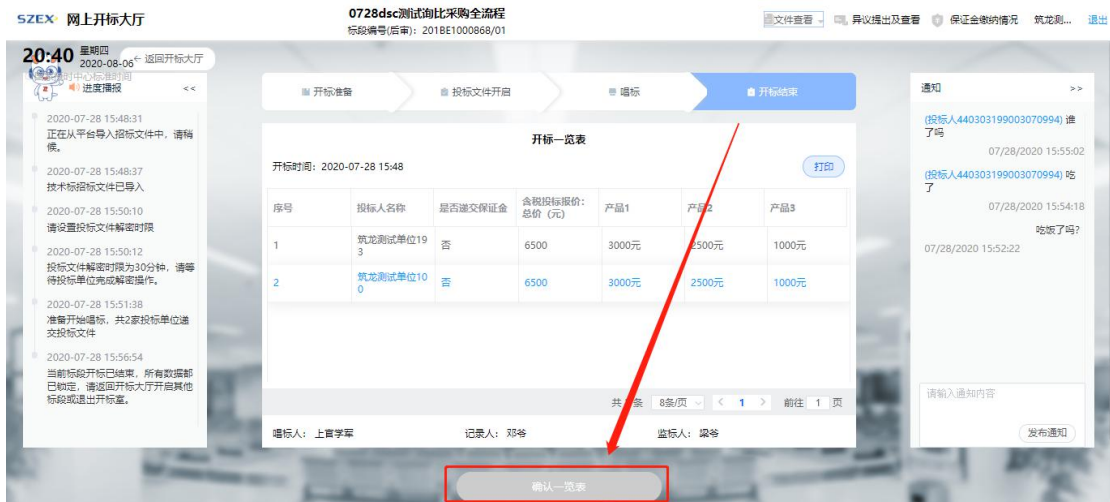
开标人员设置确认开标一览表并确定提出异议时间后，供应商请在规定时间内查看确认开标一览表，若有异议，可提出异议。点击右上角【文件查看】-【招标文件】和【答疑补遗文件】可以查看对应文件，点击【保证金缴纳情况】可以查看所有供应商的保证金缴纳情况。





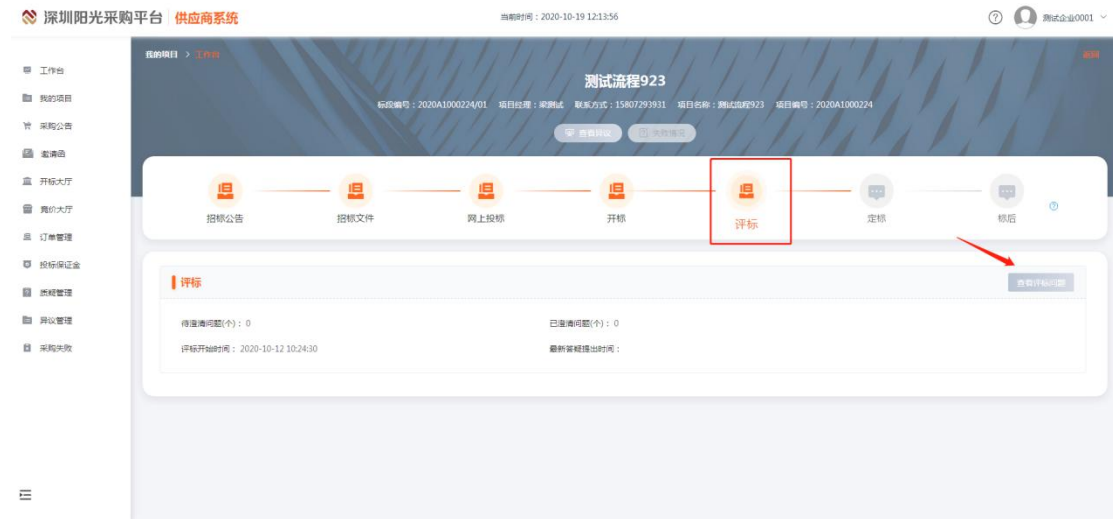
4.4.4 开标结束

供应商点击【打印】可下载开标一览表，若无异议，可在此页面点击正下方的【确认一览表】按钮。



4.5 查看评标问题

供应商在工作台中点击【查看评标问题】，可以查看项目经理和评委在评标中产生的问题。点击【评标澄清回复】，编辑投标人答复与文件的上传，点击【提交】，即可完成答复。评标结束后会自动生成澄清回复文件。





- 工作台
- 我的项目
- 招标/采购公告
- 邀请书
- 竞价大厅
- 答疑及澄清
- 异议处理
- 交易流程
- 订单与发票管理
- 投标保证金
- 非票款凭证

首页 > 项目答疑 > 评审答疑列表

项目基本信息

项目名称	0707邀请标段	项目编号	GT20-2020-00316
标段名称	0707邀请标段	标段编号	GT20-2020-00316/01
项目地址	深圳市福田区	联系方式	18620999999

评审答疑

答疑截止时间: 2020-07-07 答疑类型: 评审答疑

评审答疑内容: 邀请标段1

采购人答疑: 答复

上传附件: [邀请标段1.pdf](#)

上传附件: [上传文件](#)

附件: [附件.png](#)

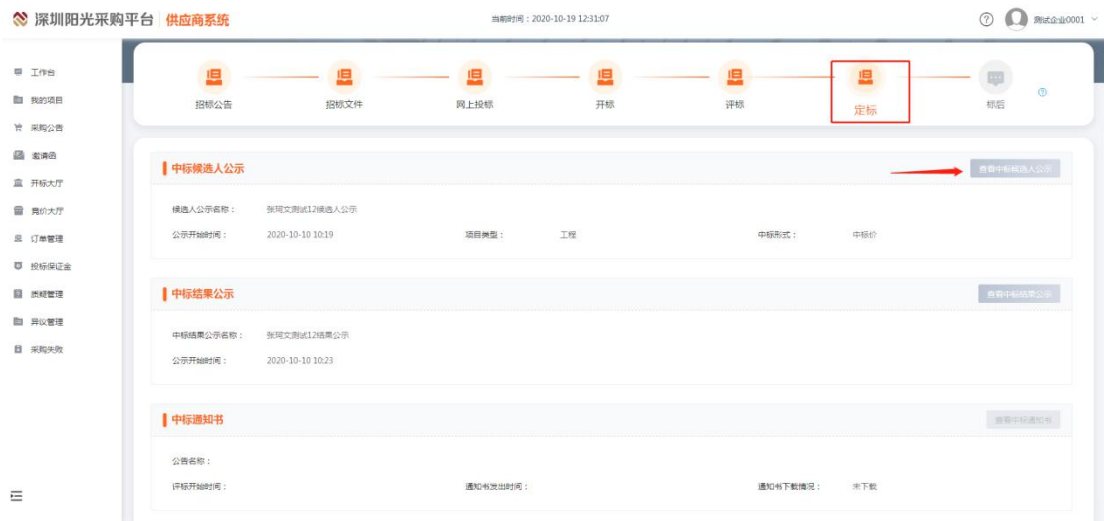
激活 Windows
转到“设置”以激活 Windows。

序号	答疑标题	答疑类型	答疑提出时间	回复状态	澄清截止时间	问题澄清时间	操作
1	0707邀请标段评标澄清问...	评审答疑	2020-07-07 19:21	已答复	2020-07-07 19:26	2020-07-07 19:24	查看

4.6 定标

4.6.1 查看中标候选人公示

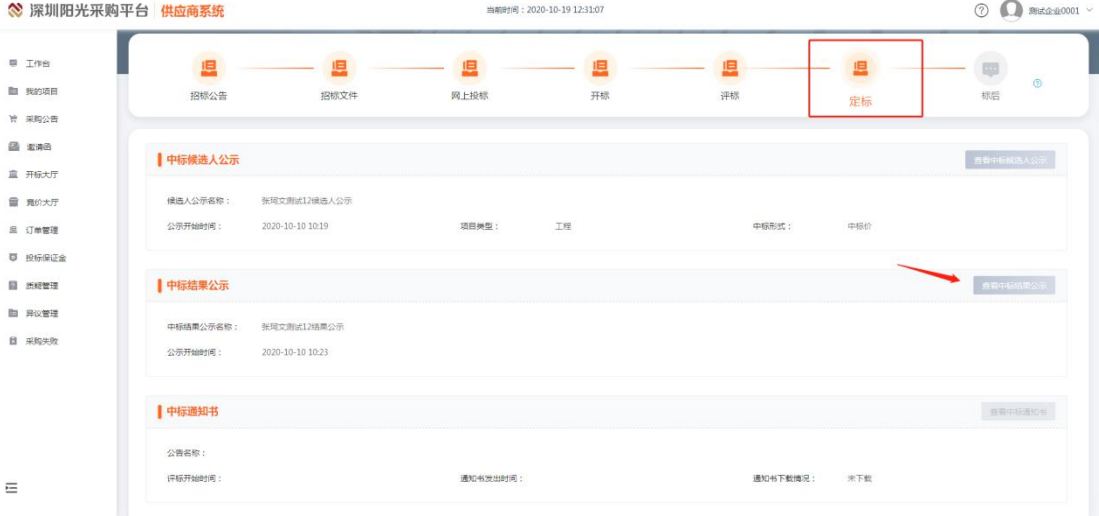
项目经理发布候选人公示后供应商可在工作台查看，点击【查看中标候选人公示】进入候选人公示界面。此界面中供应商可以查看到此项目概况与全部中标候选人的基本资料信息。



4.6.2 中标结果公示

项目经理提交中标结果公示后供应商可在平台中查看中标公示结果，点击【中标结果

公示】进入该标段的结果公示。此页面中供应商可以查看到项目概况和中标结果信息。



深圳阳光采购平台 供应商系统 当前时间: 2020-10-19 12:31:07 测试企业0001

工作台 我的项目 采购公告 邀请函 开标大厅 我的大厅 订单管理 投标保证金 流程管理 异议管理 采购失败

招标公告 招标文件 网上投标 开标 评标 **定标** 标后

中标候选人公示 查看中标候选人公示

候选人公示名称: 张珂文测试12候选人公示
公示开始时间: 2020-10-10 10:19 项目类型: 工程 中标形式: 中标价

中标结果公示 查看中标结果公示

中标结果公示名称: 张珂文测试12结果公示
公示开始时间: 2020-10-10 10:23

中标通知书 查看中标通知书

公告名称:
评标开始时间: 通知书发出时间: 通知书下载情况: 未下载

深圳阳光采购平台 供应商系统 当前时间: 2020-10-19 12:35:23 测试企业0001

我的项目 工作台 查看中标结果公示 返回

工作台 我的项目 采购公告 邀请函 开标大厅 我的大厅 订单管理 投标保证金 流程管理 异议管理 采购失败

张珂文测试12结果公示
(招标编号: 2018A0000742/01)

项目概况	
标段/包名称:	张珂文测试12
标段/包编号:	2018A0000742/01
项目类型:	工程
采购方式:	公开招标
所属行业分类:	房屋建筑业-建筑业
公示开始时间:	2020-10-10 10:23
中标内容:	微盛的发标丰美联水发
特殊事项说明:	
中标信息	
中标人名称:	测试企业0001
中标金额(元):	79.00

4.6.3 中标通知书

项目经理提交完成中标结果公示后，已中标的供应商的工作台页面会有中标通知书一项，未中标则不会显示。项目经理提交完成中标通知书后供应商可点击查看。此界面中供应商可以查看项目基本信息并下载中标通知书。



4.7 标后

4.7.1 查看保证金退还情况

项目经理完成提交中标结果公示后，供应商可查看保证金退还情况。在工作台中点击查看保证金退还情况可以查看当前供应商保证金退还情况。

