

工程编号：2408-441500-60-01-215047001001

深圳市建设工程施工招标 投标文件

工程名称：红海湾海上风电三、四、五、六陆上集控中心（共用）项目及红海湾六海上风电陆上集控中心（自建）项目 EPC 工程

投标文件内容：资信标

投标人：湖北省电力规划设计研究院有限公司



日期：2025 年 4 月 22 日

目录

投标人业绩情况	1
拟派项目经理业绩	41
拟派项目设计负责人业绩	55
投标人财务状况	63
相关投标承诺及其他	192



投标人业绩情况

序号	项目名称	承包单位	工程 类型	合同签订时间 (时间格式: XXXX.XX.XX)	竣工验收时间 (时间格式: XXXX.XX.XX)	合同金额 (万元)	电压等级 (kV)	备注
一、非联合体投标业绩								
1	荆门-武汉特高压交流工程(武汉变电站新建工程B包)	湖北省电力规划设计研究院有限公司	工程设计	2022.04.12	2022.12.30	1036.9050	1000kV	
2	青海德令哈750kV变电站工程	湖北省电力规划设计研究院有限公司	工程设计	2019.08.26	2021.12.29	2039.7736	750kV	
3	国家电投白音华坑口电厂2×66万千瓦超超临界机组新建工程	中国电建集团核电工程有限公司	主体建筑安装工程	2020.09.07	2024.06.07	31600.0000	500kV	
4	大唐东营电厂2×1000MW工程	中国电建集团核电工程有限公司	主体建筑安装工程	2016.09.10	2020.12.22	51716.0000	500kV	
二、联合体投标业绩(备注是否为牵头单位)								
1								
2								
3								
4								

注:

1、工程类型: EPC 工程项目总承包、设计施工总承包、工程设计、主体建筑安装工程业绩;

牵头单位业绩

业绩 1：荆门-武汉特高压交流工程（武汉变电站新建工程 B 包）

项目名称	荆门-武汉特高压交流工程（武汉变电站新建工程 B 包）
项目所在地	湖北省武汉市新洲区
发包人名称	国家电网有限公司
发包人地址	京市西城区西长安街 86 号
发包人联系人及电话	张鹏飞 010-63413741
合同价格	1036.9050 万元
开工日期	2022 年 4 月 30 日
竣工日期	2022 年 12 月 30 日
承担的工作	勘察设计
工程质量	合格
项目经理	鲜杏
技术负责人	杨洸
总监理工程师及电话	/
项目描述	<p>规划规模：4X3000MVA 主变：本期暂按新建 2X3000MVA 主变（含 1 台备用相）：1000kV 出线暂按：远期出线 8 回，至荆门 2 回、驻马店 2 回、南昌 2 回、备用 2 回：本期出线 6 回，至荆门 2 回、驻马店 2 回、南昌 2 回：500kV 出线暂按：远期出线 10 回，至道观河 2 回、柏泉 2 回、备用 6 回（向东、西、西北方向各 2 回）：本期出线 4 回，至道观河 2 回、柏泉 2 回：500kV 出线间隔数量及投资不计入本工程：1000kV 高压并联电抗器：远期预留装设 7 组线路高抗的位置：本期暂按至荆门 1 回出线装设 1 组 960Mvar 高抗（含 1 台备用相），至南品每回出线各装设 1 组 840Mvar 高抗（含 1 备用相），至驻马店每回出线各装设 1 组 600Mvar 高抗：低压无功补偿：远期每组主变暂按装设 8 组无功补偿设备考虑。</p>
备注	/



合同



SGTYHT/20-GC-021 输变电工程勘察设计合同
合同编号: SGZB0000TGGC2101288

输变电工程勘察设计合同

合同编号(发包人):

合同编号(承包人):

工程名称: 荆门~武汉特高压交流工程(武汉变电站新建工程B包)

发包人: 国家电网有限公司

承包人: 湖北省电力勘测设计院有限公司

签订日期: 2022-4-12

签订地点: 北京





第一部分 合同协议书

发包人: 国家电网有限公司

承包人: 湖北省电力勘测设计院有限公司

鉴于发包人拟委托承包人承担荆门~武汉特高压交流工程(武汉变电站新建工程B包)工程(以下简称“工程”)的勘察设计工作,且承包人同意接受该委托。根据《中华人民共和国民法典》《建设工程勘察设计管理条例》等法律、法规和规章的规定,双方经协商一致,订立本协议。

一、工程概况

1. 工程名称: 荆门~武汉特高压交流工程(武汉变电站新建工程B包)。

2. 工程地点: 湖北省武汉市新洲区。

3. 工程规模: 规划规模: 4×3000MVA 主变; 本期暂按新建 2×3000MVA 主变(含 1 台备用相); 1000kV 出线暂按: 远期出线 8 回, 至荆门 2 回、驻马店 2 回、南昌 2 回、备用 2 回; 本期出线 6 回, 至荆门 2 回、驻马店 2 回、南昌 2 回; 500kV 出线暂按: 远期出线 10 回, 至道观河 2 回、柏泉 2 回、备用 6 回(向东、西、西北方向各 2 回); 本期出线 4 回, 至道观河 2 回、柏泉 2 回; 500kV 出线间隔数量及投资不计入本工程; 1000kV 高压并联电抗器: 远期预留装设 7 组线路高抗的位置; 本期暂按至荆门 1 回出线装设 1 组 960Mvar 高抗(含 1 台备用相), 至南昌每回出线各装设 1 组 840Mvar 高抗(含 1 台备用相), 至驻马店每回出线各装设 1 组 600Mvar 高抗; 低压无功补偿: 远期每组主变暂按装设 8 组无功补偿设备考虑; 本期每组主变低压侧暂按各装设 3 组 240Mvar 低压电抗器和 2 组 210Mvar 低压电容器考虑。

二、勘察设计范围



承包人需承担的勘察设计工作的范围如下:

详见技术规范。

三、合同工期

1. 交付整套初步设计文件: 合同签订后 120 日内。

2. 交付第一部分施工图: 初步设计评审完成后 30 日内交付工程前期图纸(满足征地、线路施工手续办理等); 初设评审意见下达 30 日内交付满足工程开工的图纸。

3. 初步设计评审意见下达 360 日内交付整套施工图纸, 同时交付施工招标工程量清单、施工图预算及施工招标最高限价。

4. 交付整套竣工图: 工程投产后 60 日内提交。

5. 交付整套竣工图: 工程投产后 30 日内提交。

四、设计目标

严格执行国家、行业、国家电网有限公司工程建设管理的法律、法规和规章制度, 贯彻国家、行业和国家电网有限公司现行设计技术规范及设计管理规定, 保证工程满足国家和行业施工验收规范的要求。

1. 技术质量目标:

国家电网有限公司输变电工程设计质量评价得分率 > 95%, 争创工程优秀设计目标, 不发生由于设计责任造成的六级及以上质量事件; 工程使用寿命满足国家电网有限公司质量要求。

2. 投资控制目标:

在满足安全质量的前提下, 优化工程技术方案, 合理控制工程造价, 保证工程概算不超估算、预算不超概算, 同时概、预、结算编制精准度满足精准管控合理区间要求, 严格规范建设过程中设计变更、现场签证, 确保变更造价控制在工程预备费的 50% 以内, 实现工程造价与结算管理目标。

3. 承包人应切实贯彻国家电网有限公司“三通一标”、“两型三新一化”、智能变电站模块化建设及线路全过程机械化施工等相关要求。





4. 其他目标:

争创电力行业设计协会一等奖。

五、合同价格

本合同价格为人民币(大写)壹仟零叁拾陆万玖仟零伍拾元整(¥10369050.00)(含税),其中,不含税价格人民币(大写)玖佰柒拾捌万贰仟壹佰贰拾贰元陆角肆分(¥9,782,122.64),增值税税率6%,增值税税额586927.36元。若国家出台新的税收政策,合同约定税率与国家法律法规及税务机关规定的税率不一致时,对于尚未完成结算且未开具增值税税率发票的部分,按照国家法律法规及税务机关规定的增值税税率调整含税价格,价格调整以不含税价为基础。具体价格构成见《分项价格表》(附件1)。

六、合同组成部分

下列文件为本合同的组成部分:

1. 双方在合同履行过程中达成的纪要、协议等文件;
2. 合同协议书及其附件;
3. 中标(签约)通知书(如有)或初步设计选线委托书;
4. 专用合同条款及其附件;
5. 通用合同条款;
6. 采购文件;
7. 构成合同的其他文件。

上述组成合同的各项文件应互相解释,互为说明。如有不一致,解释合同文件的优先顺序按照上述文件所列顺序为准。

上述各项合同文件包括合同当事人就该项合同文件所作出的补充和修改,属于同一类内容的文件,应以最新签署的为准。承包人承诺除偏离表释明外已完全响应发包人招标文件,若发生投标文件与招标文件不一致的,则发包人有权选择以招标文件或投标文件为准。

在合同订立及履行过程中形成的与合同有关的文件均构成合同文件组成部分,并根据其性质确定优先解释顺序。

七、承诺





SGTYHT/20-GC-021 输变电工程勘察设计合同
合同编号: SGZB0000TGGC2101288

签署页

发包人: 国家电网有限公司
(盖章)

法定代表人(负责人)或

授权代表(签字)

签订日期:

地址: 北京市西城区西长安街 86 号

联系人: 张鹏飞

电话: 010-63413741

传真: /

Email: zhang-pengfei@sgcc.com.cn

开户银行: 工行北京中电财支行

账号: 818000001

统一社会信用代码: 9111000071093123XX

承包人: 湖北省电力勘测设计院
有限公司

(盖章)

法定代表人(负责人)或

授权代表(签字): 彭稳

签订日期:

地址: 武汉市东西湖区金银湖街
新桥四路 1 号

联系人: 彭稳

电话: 027-91169740

传真: 027-61169678

Email: pengwsj@powerchina-hb.com

开户银行: 汉口银行红旗渠路支行

账号: 144051000002493

统一社会信用代码: 91420000177571044N





保证金。

(8) 220kV 及以上输变电工程, 应于输变电工程竣工验收后 15 日内编制完成并提交设计费结算价款报告及相关资料。110kV 及以下输变电工程, 应于输变电工程竣工验收后 10 日内编制完成并提交设计费结算价款报告及相关资料。

3. 勘察设计范围

3.2 根据发包人要求, 承包人从事超出本合同约定勘察设计范围的工作的收费约定: /。

3.2.3 除通用合同条款已有约定外, 承包人可从事以下超出约定勘察设计范围的工作, 并另行收费:

工作范围: /。

费用标准: 《关于印发国家电网公司输变电工程勘察设计费概算计价标准(2014 版)的通知》国家电网电定(2014)19 号。

4. 勘察设计工期

详见合同协议书。

5. 设计文件交付

承包人应按下表向发包人提交设计文件:

序号	设计文件名称	份数	提交时间	备注
1	初步设计整套文件	36	详见合同协议书	/
2	施工图设计整套文件	16	详见合同协议书	/
3	竣工图设计整套文件	8	详见合同协议书	/
4	三维设计整套文件	/	/	/

注: 增加份数按 150 元/kg 计价。各个设计阶段文件应同时提供文本文件、图纸文件、不可修改的电子版文件及满足国家电网有限公司三维设计相关技术标准的工程三维设计成果。

承包人应提供满足国家电网有限公司档案管理相关规定的



设计文件的电子版,包括(不限于)GIM、PDF、CAD 格式施工图、竣工图各一套、DWG 格式总平面布置图一份,所提交的电子版竣工图等文件的名称与相应纸质版图纸的名称一致。

承包人提交的竣工图设计整套文件,其中 2 套应按发包人档案管理相关要求成册,具体按发包人档案管理相关文件执行。

7. 合同价格

7.1.3 合同价格可予调整的其他约定: 变电站工程勘察设计投标总价即为合同价格。合同价格签署后,任何一方不得以任何理由要求调整合同价格(合同另有规定除外)。

7.2 合同价格和其他费用按以下约定支付:

(1) 合同生效后并完成初步设计评审后 60 日以内,发包人支付暂定合同价格的 45%作为预付款;

(2) 承包人完成施工图并提交整套图纸、满足招投标要求的施工图预算文件(如有)后 60 日内,发包人支付暂定合同价格的 52%;

(3) 工程竣工结算后 30 日以内,支付除质量保证金以外的剩余价款;

(4) 合同价格的 3%为设计质保金。设计质保金在工程投运后一年内且消除全部设计缺陷后 60 日内支付。

如发包人要求根据设计质量评价结果支付质保金的,应按以下约定执行:工程设计质量评价 95 分以上时,全额支付设计质保金;95 分及以下时,每降低 1 分扣设计质保金 10%,设计质保金扣完为止。

设计质保金可以质量保证金保函或质量保证保险形式替代,金额为合同价格的 3%。承包人提供质保金保函的,应为中国注册的具有担保经营业务资格的银行或有关金融机构开具;承包人投保质量保证保险的,保险公司应具有相应质量保证保险经营业务资格,且该质量保证保险产品应经银行保险监管部门审批或备案。承包人以质保金保函或质量保证保险替代设计质保金的,应在发包人签收最后一批设计成果文件之日起 28 日内向发包人提交,发包人在收到质保金保函或质量保证保险后 30 日内向承包人支付设计质保金。发包人根据设计





SGTYHT/20-GC-021 输变电工程勘察设计合同
合同编号: SGZB0000TGGC2101288

附件 2:

设计人员名单

序号	姓 名	学 历	专 业	职 称	工作分工
1	鲜杏	本科	电气	教高	设总 A
2	杨洸	本科	电气	高工	设总 B
3	毛鑫闻	硕士	电气一次	高工	电气一次主设人
4	张俊敏	硕士	电气二次	高工	电气二次主设人
5	胡文博	本科	总图	高工	总图主设人
6	翟伟	硕士	结构	高工	结构主设人
7	毕巧莹	本科	建筑	高工	建筑主设人
8	魏胜波	硕士	水工	高工	水工主设人
9	孙小平	硕士	暖通	高工	暖通主设人
10	赵晶晶	本科	技经	高工	技经主设人



竣工验收证明文件

工程竣工证明

荆门~武汉特高压交流输电工程武汉 1000 千伏变电站新建
工程设计 B 包由湖北省电力勘测设计院有限公司承担设计工作，
该工程已通过竣工验收，并于 2022 年 12 月 30 日完成试运行，
正式投入运行，且运行情况良好。

特此证明！



国网湖北省电力有限公司
武汉 1000 千伏变电站新建工程业主项目部



业绩 2：青海德令哈 750kV 变电站工程

项目名称	青海德令哈 750kV 变电站工程
项目所在地	青海省海西州德令哈市柯鲁柯镇乌兰干沟村西北侧
发包人名称	国网青海省电力公司建设公司
发包人地址	青海省西宁市海湖新区五四西路 80 号
发包人联系人及电话	李荣 0971—6071619
合同价格	20397736.00 元
开工日期	2019 年 8 月 29 日
竣工日期	2021 年 12 月 29 日
承担的工作	勘察设计
工程质量	合格
项目经理	吴丹
技术负责人	/
总监理工程师及电话	/
项目描述	<p>工程规模：主变压器：本期新建 2x1500MVA 主变。</p> <p>750kV 出线：本期至海西 2 回。330kV 出线：本期 10 回，分别至巴音 2 回，柏树 1 回，盐湖 1 回，备用 6 回。</p> <p>750kV 高抗：本期至海西 1 配置一组 300Mvar 高抗（海西 2 出线在对侧配置），远期 8 回均按预留位置考虑。</p> <p>本期每台主变低压侧装设 2x90Mvar 低压并联电抗器、2×90Mvar 低压并联电容器。安全稳定控制系统设计</p>
备注	/



合同

副本

SGTYHT/17-GC-020

输变电工程勘察设计合同

STATE GRID

合同编号（委托方）：SGQHJS00CWGC1900209

合同编号（受托方）：


工程名称：青海德令哈750kV变电站工程

委 托 方：国网青海省电力公司建设公司

受 托 方：湖北省电力勘测设计院有限公司

签订日期：2019年8月

签订地点：青海省西宁市





第一部分 合同协议书

委托方： 国网青海省电力公司建设公司

受托方： 湖北省电力勘测设计院有限公司

鉴于委托方拟委托受托方承担 青海德令哈 750kV 变电站 工程（以下简称“工程”）的勘察设计工作，且受托方同意接受该委托。根据《中华人民共和国合同法》、《建设工程勘察设计管理条例》等法律、法规和规章的规定，双方经协商一致，订立本协议。



一、工程概况

1. 工程名称： 青海德令哈 750kV 变电站工程。

2. 工程地点： 青海省海西州德令哈市柯鲁柯镇乌兰干沟村西北侧。

3. 工程规模： 主变压器：本期新建 2×1500MVA 主变。

750kV 出线：本期至海西 2 回。

330kV 出线：本期 10 回，分别至巴音 2 回，柏树 1 回，盐湖 1 回，备用 6 回。

750kV 高抗：本期至海西 1 配置一组 300Mvar 高抗（海西 2 出线在对侧配置），远期 8 回均按预留位置考虑。

本期每台主变低压侧装设 2×90Mvar 低压并联电抗器、2×90Mvar 低压并联电容器。

安全稳定控制系统设计。

二、勘察设计范围

受托方需承担的勘察设计工作的范围包括但不限于：

初步设计、施工图设计、竣工图设计，各阶段的设计过程均应采用三维设计。详见技术规范书。

三、合同工期

勘察设计服务期限自合同生效之日起，至合同项下全部义务履行完毕



止。

设计文件交付进度如下：

1. 交付整套初步设计文件合同签订后 60 日内。
2. 交付第一部分施工图：初步设计评审完成后，15 日内交付工程前期图纸（满足征地、线路施工手续办理等）；初设评审意见下达且工程主要设备材料技术参数确定后 15 日内交付满足工程开工的图纸。
3. 交付整套施工图：初步设计评审意见下达且工程全部设备材料技术参数确定后（按委托人计划进度）日内交付整套施工图纸。
4. 初设评审意见下达后（按委托人计划进度）日内提供依据施工图编制的施工招标工程量清单及施工图预算。
5. 交付整套竣工图：工程投产后 30 日内提交。
6. 因项目计划、投资计划等非受托方原因需改变合同工期的，由委托方书面通知受托方进行调整。

四、设计目标

严格执行国家、行业、国家电网公司工程建设管理的法律、法规和规章制度，贯彻国家、行业和国家电网公司现行设计技术规范及设计管理规定，保证工程满足国家和行业施工验收规范的要求。

1. 技术质量目标：

国家电网公司输变电工程设计质量评价得分率>95%，争创工程优秀设计目标，不发生由于设计责任造成的六级及以上质量事件；工程使用寿命满足国家电网公司质量要求。

2. 投资控制目标：

在满足安全质量的前提下，优化工程技术方案，合理控制工程造价，保证工程概算不超估算，严格规范建设过程中设计变更、现场签证，确保变更造价控制在工程预备费的 50% 以内，实现工程造价与结算管理目标。

3. 受托方应切实贯彻国家电网公司“三通一标”、“两型三新一化”及智能变电站模块化建设、线路全过程机械化施工相关要求。





4. 其他目标:

设计工程必须执行国家电网公司通用设备四统一要求,在非物资招标前出具满足要求的施工图及施工图预算,编制工程量清单及招标控制价。

五、合同价格

本合同价格(含税)为人民币(大写)贰仟零叁拾玖万柒仟柒佰叁拾陆元整(¥ 20397736.00)。其中:合同价格(不含税)为人民币(大写)壹仟玖佰贰拾肆万叁仟壹佰肆拾柒元壹角柒分(¥ 19243147.17),税额为人民币(大写)壹佰壹拾伍万肆仟伍佰捌拾捌元捌角叁分(¥ 1154588.83)。具体价格构成见《分项价格表》(附件1)。

税率为6%,若国家出台新的税收政策,则按新政策执行。

六、合同组成部分

下列文件为本合同的组成部分:

1. 双方在合同履行过程中达成的纪要、协议等文件;
2. 合同协议书及其附件;
3. 中标(签约)通知书(如有)或初步设计选线委托书;
4. 专用合同条款及其附件;
5. 通用合同条款;
6. 采购文件;
7. 构成合同的其他文件。

上述组成合同的各项文件应互相解释,互为说明。如有不一致,解释合同文件的优先顺序按照上述文件所列顺序为准。

上述各项合同文件包括合同当事人就该项合同文件所作出的补充和修改,属于同一类内容的文件,应以最新签署的为准。受托方承诺除偏离表说明外已完全响应委托方招标文件,若发生投标文本与招标文本不一致的,则委托方有权选择以招标文件或投标文件为准。

在合同订立及履行过程中形成的与合同有关的文件均构成合同文件组成部分,并根据其性质确定优先解释顺序。





SGTYHT/17-GC-020 输变电工程勘察设计合同

签署页

委托方：国网青海省电力公司建设
公司
(盖章)

受托方：湖北省电力勘测设计院
有限公司
(盖章)

法定代表人(负责人)或

授权代表(签字)

法定代表人(负责人)或

授权代表(签字)

签订日期:2019.8.26

签订日期:2019.8.26

地址：青海省西宁市海湖新区五四
西路 80 号

地址：湖北省武汉市东西湖区金
银湖街新桥四路 1 号

联系人：李荣

联系人：王泽辉

电话：0971-6071619

电话：18199906595

传真：

传真：

Email：

Email: 565977927@qq.com

开户银行：工行西宁市中心广场支
行（电财）

开户银行：中国建设银行股份有
限公司湖北省分行营业部

账号：21211-05-2751

账号：42001170008053022173

统一社会信用代码：91630104MA
758KBC0L

统一社会信用代码：91420000177
571044N





附件 2:

设计人员名单

序号	姓 名	学 历	专 业	职 称	工作分工
1	吴丹	本科	电气	高级工程师	设总
2	范黎		系统	高级工程师	系统一次主设人
3	毛鑫阔		电气一次	高级工程师	电气一次主设人
4	张俊敏		电气二次	高级工程师	电气二次主设人
5	罗仁华		通信	高级工程师	通信主设人
6	胡文博		总图	高级工程师	总图主设人
7	韩磊		建筑	高级建筑师	建筑主设人
8	严勇		结构	高级工程师	结构主设人
9	魏胜波		水工	高级工程师	水工主设人
10	孙小平		暖通	高级工程师	暖通主设人
11	赵晶晶		技经	高级工程师	技经主设人
12	张安平		地质	高级工程师	地质主设人
13	樊炼		岩土	高级工程师	岩土主设人
14	刘根		测量	高级工程师	测量主设人
15	沈杰		水文	高级工程师	水文主设人



竣工验收证明文件

证明

由中国电力建设集团湖北省电力勘测设计院有限公司承担设计的青海德令哈(托素)750 千伏变电站新建工程，已通过竣工验收，并于 2021 年 12 月 29 日顺利完成试运，正式投入运行，且运行情况良好。

国网青海省电力公司建设公司
德令哈（托素）750 千伏输变电工程业主项目部
2022 年 12 月 6 日




联合体成员业绩

业绩 1：国家电投白音华坑口电厂 2×66 万千瓦超超临界机组新建工程

项目名称	国家电投白音华坑口电厂 2×66 万千瓦超超临界机组新建工程
项目所在地	内蒙古锡林郭勒白音华
发包人名称	中电投电力工程有限公司
发包人地址	内蒙古锡林郭勒白音华
发包人联系人及电话	韩龙 15633835103
合同价格	31600 万元
开工日期	2020. 08
竣工日期	2024. 06
承担的工作	#1 机组主体建筑安装工程
工程质量	优良
项目经理	杨周彬
技术负责人	/
总监理工程师及电话	上海和运红程咨询有限公司 崔愈江 18930178470
项目描述	工程承包范围:#1 机组主厂房至炉后区域(不包含脱硫、烟囱及输煤), #1 机组循环水系统#1 机组间冷系统, #1 机 A 排外构筑物, 500kV 升压站 (包括终端线路铁塔), 集控楼(电子间), #1 机组电除尘, #机组气力除灰系统, #1 机组引风机室, #1 机组烟道及支架, #1 机机组排水槽, #1 机精处理系统, 以上区域系统建筑及安装工程(不含除尘器安装工程), 包含防腐、油漆。侧煤仓建筑(#1、#2 机组磨煤机基础, #1、#2 机组钢煤斗制作安装)安装。(不含保温)
备注	



合同

<div>正本</div>	
合同编号：CPIPEC-BYHKK-91106000200	
<div> 国家电力投资集团有限公司 STATE POWER INVESTMENT CORPORATION LIMITED</div>	
国家电投白音华坑口电厂 2×66 万千瓦超超临界机组新建工程	
#1 标段#1 机组建筑安装工程	
施工合同	
发 包 人：中 电 投 电 力 工 程 有 限 公 司	
承 包 人：中 国 电 建 集 团 核 电 工 程 有 限 公 司	
2020 年 08 月	

湖北省电力规划设计研究院有限公司
420103101386712

合同专用章



第一章 合同协议书

发包人（全称）：中电投电力工程有限公司

承包人（全称）：中国电建集团核电工程有限公司

根据《中华人民共和国合同法》、《中华人民共和国建筑法》及有关法律、法规，遵循平等、自愿、公平和诚实信用的原则，双方就#1机组建筑安装工程施工及有关事项协商一致，共同达成如下协议：

一、工程概况

1. 工程名称：国家电投白音华坑口电厂2×66万千瓦超超临界机组新建工程。

2. 工程地点：内蒙古自治区锡林郭勒盟的西乌珠穆沁旗的白音华苏木境内。

3. 资金来源：20%自有资本金，其余由银行贷款。

4. 工程承包范围：#1机组主厂房至炉后区域（不包含脱硫、烟囱及输煤），#1机组循环水系统，#1机组间冷系统，#1机A排外构筑物，500kV升压站（包括终端线路铁塔），集控楼（电子间），#1机组电除尘，#1机组气力除灰系统，#1机组引风机室，#1机组烟道及支架，#1机机组排水槽，#1机精处理系统，以上区域系统建筑及安装工程（不含除尘器安装工程），包含防腐、油漆。侧煤仓建筑（#1、#2机组磨煤机基础，#1、#2机组钢煤斗制作安装）安装。（不含保温）

二、合同工期

暂定开工日期：2020年08月15日

暂定竣工日期：2022年11月10日

工期总日历天数：816天。工期总日历天数与根据前述计划开竣工日期计算的工期天数不一致的，以工期总日历天数为准。

三、质量标准

本合同工程的建设按照国家能源局发布的DL 5277-2012《火电工程达标投产验收规程》达标投产考核标准及《国家电力投资集团公司境内火电工程达标投产考核实施办法》执行，实现高标准达标投产。确保中国电力优质工程奖，创建国家优质工程奖。

四、签约合同价与合同价格形式

1. 签约合同价为：

人民币（大写）叁亿壹仟陆佰万元（¥316000000元），不含增值税人民币（大写）贰亿捌仟玖佰玖拾万零捌仟贰佰伍拾柒元（¥289908257元），增值税9%人民币（大写）贰仟陆佰零玖万壹仟柒佰肆拾叁元（¥26091743元）如遇国家增值税税率政策调整，本合同的不含增值税金额不变，含增值税金额根据国家政策进行调整。

其中：安全文明施工费：人民币（大写）伍佰玖拾壹万叁仟伍佰叁拾元（¥5913530元）；

2. 合同价格形式：清单综合单价。

柳

李



五、项目经理

承包人项目经理：

六、合同文件构成

合同文件包括以下部分：

- (1) 合同协议书；
- (2) 专用合同条款；
- (3) 通用合同条款；
- (4) 技术标准和要求；
- (5) 图纸；
- (6) 已标价工程量清单；
- (7) 其他合同文件。

招标文件、投标文件、澄清等为合同内容补充。

上述文件互相补充和解释，如有不明确或不一致之处，以次序在先者为准。属于同一类内容的文件，应以最新签署的为准。

七、承诺

1. 发包人承诺按照法律规定履行项目审批手续、筹集工程建设资金并按照合同约定的期限和方式支付合同价款。

2. 承包人承诺按照法律规定及合同约定组织完成工程施工，确保工程质量和安全，不进行转包及违法分包，并在缺陷责任期及保修期内承担相应的工程维修责任。

3. 发包人和承包人通过招投标形式签订合同的，双方理解并承诺不再就同一工程另行签订与合同实质性内容相背离的协议。

八、词语含义

本合同书中词语含义与第二部分通用合同条款中赋予的含义相同。

九、签订时间

本合同于 2020 年 8 月签订。

十、签订地点

本合同在内蒙古锡林郭勒盟西乌珠穆沁旗白音华镇签订。

十一、补充协议

本合同未尽事宜，合同当事人另行签订补充协议，补充协议是合同的组成部分。

十二、合同生效

本合同双方正式签署且承包人递交了合同约定格式的履约担保之日后生效。

十三、合同份数

本合同一式 15 份，均具有同等法律效力，正本 2 份，发包人执 1 份，承包人执 1 份；副本 13 份，发包人执 8 份，承包人执 5 份



签字页

发 包 人

承 包 人

名 称: 中电投电力工程有限公司
地 址: 上海市闵行区田林路888弄7号
邮 编: 200233
联 系 人: 韩龙
电 话: 15633835103
传 真: 02133671030
开 户 银 行: 中国建设银行股份有限公司上海第一支行
帐 号: 31001501200050006085
纳税人登记号: 91310112792736752K

名 称: 中国电建集团核电工程有限公司
地 址: 山东省济南市历城区工业北路297号
邮 编: 250102
联 系 人: 李卫国
电 话: 13864157155
传 真: 4008266163 转 81007
开 户 银 行: 中国建设银行股份有限公司济南泉城支行
帐 号: 37050161904100000146
纳税人登记号: 91370000165922265H



单 位 盖 章:

单 位 盖 章:



法定代表人或授权代理人签字:

法定代表人或授权代理人签字:

签 字 日 期: 2020.09.07

签 字 日 期: 2020.09.07

3

竣工验收证明文件

国家电投白音华坑口电厂 2×66 万千瓦超超临界机组新建工程

1 号机组及公用系统

机组移交生产交接书



2024 年 6 月

国家电投白音华坑口电厂 2×66 万千瓦超超临界机组新建工程
1 号机组及公用系统



机组移交生产交接书

项目公司建设部门：国家电投集团内蒙古白音华煤电有限公司坑口发电

分公司 (盖章)

项目公司生产部门：国家电投集团内蒙古白音华煤电有限公司坑口发电

分公司 (盖章)

总承包单位：上海能源科技发展有限公司 (盖章)

主体设计单位：中国电力工程顾问集团华北电力设计院有限公司 (盖章)

主体施工单位：中国电建集团核电工程有限公司 (盖章)

中电建湖北电力建设有限公司 (盖章)

河南省第二建设集团有限公司 (盖章)

国家电投集团远达环保工程有限公司 (盖章)

主体调试单位：辽宁东科电力有限公司 (盖章)

主体监理单位：上海和运工程咨询有限公司 (盖章)

验收交接日期：2024 年 6 月 7 日

工程名称	国家电投白音华坑口电厂 2×66 万千瓦超超临界机组新建工程		机组编号	1 号机组 (包括公用系统)
工程地点	内蒙古自治区锡林郭勒盟西乌珠穆沁旗白音华工业园区			
建设依据	2020 年 3 月 2 日，古自治区能源局文件内能电力字（2020）126 号《内蒙古自治区能源局关于国家电投白音华坑口电厂 2×66 万千瓦超超临界机组新建工程项目核准的批复》			
建设规模	2×66 万千瓦超超临界机组			
工程正式 开工日期	2021 年 8 月 25 日	机 组 移 交 生产日期	2024 年 6 月 7 日	
机组整套 启动日期	2024 年 3 月 11 日 6 时 20 分 至 2024 年 6 月 7 日 22 时 18 分			
形成额定 发电能力	660MW			
一、工程和机组试运概况				
1、工程概况：				
本工程位于内蒙古自治区锡林郭勒盟境内，按煤电一体化坑口电站模式建设，项目一期工程建设 2×66 万千瓦超超临界间接空冷机组，留有扩建条件。该项目作为锡盟～泰州±800kV 特高压直流输电工程配套电源项目，所输电力送往江苏负荷中心消纳。本期工程为新建 2×66 万千瓦高效超超临界间接空冷机组，同步建设湿法脱硫、脱硝装置。				
本工程锅炉由哈尔滨锅炉厂有限责任公司提供，汽轮机、发电机由上海电气集团股份有限公司提供。				
2、主要参建单位				
工程建设单位为国家电投集团内蒙古白音华煤电有限公司坑口发电分公司；工程监理单位为上海和运工程咨询有限公司；总承包单位为上海能源科技发展有限公司；工程主体设计单位为中国电力工程顾问集团华北电力设计院有限公司；调试单位为辽宁东科电力有限公司；1 号机组安装工作由中国电建集团核电工程有限公司、国家电投集团远达环保工程有限公司（脱硫系统）完成；1 号机组土建工程分别由中国电建集团核电工程有限公司、中电建湖北电力建设有限公司、河南省第二建设集团有限公司、国家电投集团远达环保工程有限公司完成。				
3、主要节点完成情况				
项目开工日期		2021.08.25		





化学水制水完成	2023. 06. 26
锅炉水压试验完成	2023. 07. 31
汽轮机扣盖完成	2023. 07. 26
厂用电受电完成	2024. 01. 29
锅炉化学清洗完成	2024. 01. 11
锅炉点火冲管完成	2024. 01. 25
机组首次并网	2024. 03. 15
完成 168 小时试运	2024. 06. 07

4、机组试运概况

国家电投白音华坑口电厂 2×66 万千瓦超超临界机组新建工程 1 号机组于 2024 年 3 月 11 日开始整套启动点火，2024 年 3 月 15 日机组首次并网成功，2024 年 6 月 7 日 22 时 18 分机组顺利完成 168 满负荷试运行。1 号机组试运期间，完成了各种保护及自动装置、厂用电切换自投、大联锁试验、超速试验、真空严密性试验等各项试验项目，各系统试运稳定，主、辅机设备投运正常，脱硫、脱硝系统同步试运。1 号机组 168 小时试运行主要自动、保护、仪表投入率 100%，主要经济技术指标达到设计标准，各项保护工作可靠，自动调节和控制系统满足机组长期安全稳定运行的要求。

二、遗留的主要问题及处理意见

无

三、启动验收委员会意见

国家电投白音华坑口电厂 2×66 万千瓦超超临界机组新建工程 1 号机组 2024 年 6 月 7 日 22 时 18 分圆满完成 168 小时满负荷试运，运行稳定，符合国家及行业规范要求，具备移交条件，启委会同意 1 号机组及公用系统正式移交生产。



国家电投白音华坑口电厂 2×66 万千瓦超超临界机组新建工程

1 号机组及公用系统

参加工程建设的单位代表签名



项目公司建设部门: 李晓宇

项目公司生产部门: 李松雨

总承包单位: 孙永华

设计单位: 袁震

施工单位: 杨国彬

王二石

孙磊

孙磊

孙磊

调试单位: 宋振宇

监理单位: 王松雨

试运总指挥: 王松雨

主管单位: _____


业绩 2：大唐东营电厂 2×1000MW 工程 1 号机组主体施工（1 台套超超临界）

项目名称	大唐东营电厂 2×1000MW 工程
项目所在地	山东东营市经济开发区东港路
发包人名称	大唐东营发电有限公司
发包人地址	东营港经济开发区东港路
发包人联系人及电话	张元生 13969891988、张秀阳 0546-7050061
合同价格	51716 万元
开工日期	2016. 09. 10
竣工日期	2020. 12. 22
承担的工作	1 号机组及全部公用系统建筑安装工程（含烟囱）、三通一平工程（含桩基）
工程质量	合格
项目经理	肖玉桥、付连兵
技术负责人	林涛
总监理工程师及电话	于国新 18615669001
项目描述	大唐东营公司所在地为东营港经济开发区。项目规划建设 4×1000MW 超超临界机组，分两期建成。一期建设 2×1000MW 超超临界机组，计划 2019 年投产。本工程将创建“集团最优、国内一流、国际先进”的示范电厂，打造成为集团公司“精品工程”的领军项目。项目采用超超临界二次再热塔式锅炉，世界首次采用单轴 6 缸 6 排汽汽轮机，具有高参数、大容量、新工艺特性。工程同步建设烟气脱硫、脱硝、除灰、除尘、污水处理等环保设施，机组冷却采用海水直流循环方式，工业用水采用海水淡化工艺，可以实现超低排放和绿色发展，在目前所有百万火电机组中参数最高、背压最低、煤耗最低，锅炉效率、汽机热耗、厂用电率等技术指标均达到了当今火电机组最先进水平。
备注	



合同协议书


327

 **中国大唐集团公司**
China Datang Corporation

合同编号: CDT-DYPC-C-002

大唐东营 2×1000MW 新建工程
#1 机组主体施工

合同



发 包 人: 大唐东营发电有限公司

承 包 人: 中国电建集团核电工程公司

二〇一六年九月

第一部分 合同格式

1. 协议书

合同协议书

本合同协议由大唐东营发电有限公司(以下简称“发包人”)与中国电建集团核电工程公司(以下简称“承包人”)于年月日在商定并签署。

鉴于发包人拟建造大唐东营2×1000MW新建工程#1机组主体工程,并于2016年8月5日发出中标通知书,接受了承包人对该工程施工的投标。为此,双方共同达成如下协议。

1. 本协议中所用术语的含义与下文提到的合同条款中相应术语的含义相同。

2. 下列文件应作为合同的组成部分:

- (1) 本合同协议书及有关的变更、委托及会议纪要等补充文件;
- (2) 中标通知书;
- (3) 专用合同条款;
- (4) 通用合同条款;
- (5) 技术标准和要求;
- (6) 图纸;
- (7) 已标价工程量清单;
- (8) 招标文件和澄清答疑;
- (9) 投标文件和澄清(包括投标函及标函附录);
- (10) 其他合同文件。

合同组成文件应互为补充和解释,如有不清楚或互相矛盾之处,以所列顺序在前的为准,同一顺序的则以时间在后的为准。某一合同组成文件本身存在含糊不清或不相一致的情形时,双方应以实现合同目的的角度协商解决,且不应因工程实施造成不利影响。经协商后双方无法达成一致意见的,可按合同条款的规定提请争议解决。

3. 签约合同价:人民币(大写)伍亿壹仟柒佰壹拾陆万元整(¥51716万元)。

4. 合同形式:书面形式。

5. 计划开工日期:2016年9月10日;

计划竣工日期:2018年9月30日;

工期:752日历天。

6. 承包人项目经理:肖玉桥。

7. 工程质量符合国家及电力行业颁布的有关规范和标准。

8. 承包人承诺,保证按合同规定进度、安全、质量和价款等相应约定进行工程施工并履行其他合同义务。



9. 发包人承诺, 保证按合同规定的方式、时间向承包人支付合同价款并履行合同约定
的其他义务。

10. 发包人和承包人双方同意, 本合同(包括合同文件)表达了双方所有的协议、谅解、
承诺和契约。并同意本合同汇集、结合和取代了所有以往的协商、谅解与协议, 双方还同意
除了在本合同中有特别规定或除书面阐明并与该合同履行了相同手续者外, 该合同的修改
或变动均为无效或对双方不具约束力。

11. 本协议在以下条件全部满足时生效:

(1) 双方代表签字并加盖公章;

(2) 发包人收到承包人提交的履约保函。

12. 本协议正本 2 份, 双方各执 1 份; 副本 10 份, 发包人执 5 份, 承包人执 5 份。

13. 合同未尽事宜, 双方另行签订补充协议; 补充协议是合同的组成部分。

发包人: 大唐东营发电有限公司

(盖章)

法定代表人或其委托代理人:

(签字)

地址: 东营港经济开发区东港路以西
海滨路以北

开户银行: 中国工商银行东营河口支行

帐号: 1615047809200002002

税号: 91370500071339570N

联系人: 张秀阳

电话: 15206889008

固话: 0546-7050061

传真:

邮政编码:

2016 年 月 日

承包人: 中国电建集团核电工程公司

(盖章)

法定代表人或其委托代理人:

(签字)

地址: 济南市历城区工业北路 297 号

开户银行: 建行济南工业北路支行

帐号: 37001616636050012527

税号: 91370000165922265H

联系人: 朱学峰

电话: 15315577288

固话: 0531-89812147

传真:

邮政编码:

2016 年 月 日

张秀阳

4. #5 标段一、二次电缆负责送至主厂房开关柜端子处和 DCS 机柜处。

(六) 本标段与#6 标段(水务管理中心 EPC 总承包工程)的界限划分

1. #1 机组凝结水精处理系统及其再生系统由#1 标段负责; #6 标段所属建构筑物区域外 1 米连接至#1 机组的树脂、除盐水等管道由#1 标段负责。

2. #1 机组水汽取样系统及分析装置、水汽取样系统管道、阀门、附件等归#1 标段。

3. 本标段与#6 标段的分界点: 以#6 标段区域外 1 米为界, 接口处的管道、阀门等由本标段负责。

4. #1 主变、#1 高厂变、启备变区域消防管道由#1 标段负责。

(七) 本标段与#7 标段(灰场建筑安装工程)的界限划分

1. 以厂区围墙为界, 蒸汽、水、油、气、送至厂区围墙外 1 米。

2. 灰场电源引至主厂房开关柜接线端子处。

3. 厂区至灰场运灰道路由#7 标段负责施工。

(八) 本标段与#8 标段(铁路专用线工程)的界限划分: (无)

(九) 本标段与#9 标段(厂外取排海水工程)的界限划分

#1 标段与#9 标段的界限划分以循环水泵房挡墙、虹吸井为界, 循环水泵房归#1 标段; 凝汽器的排水管归#1 标段并负责伸入主厂房外的虹吸井; 虹吸井、进出虹吸井的接口封堵(管道及附属设备)工作由#9 标段负责。

(十) 本标段与#10 标段(全厂特殊消防工程)的界限划分

1. #1 标段区域内的常规水消防由#1 标段负责; 泡沫等特殊消防归#10 标段。

2. 常规消火栓与特殊消防系统的分界线: 常规消火栓归#1 标段, 负责预留特殊消防接口。

(十一) 本标段与#11 标段(三通一平工程)的界限划分

本标段负责范围内的基坑开挖、桩头处理、桩基检测配合修路、管桩灌注等施工作业。

(十二) 其他

本标段与玻璃钢内筒的分界线: 以净烟道与玻璃钢内筒的接口处为界, 本标段负责接口的连接。

五、本标段合同施工内容

1. #1 机组建筑工程

包括但不限于以下内容:

(1) 热力系统: 主厂房本体、集中控制楼、锅炉紧身封闭、锅炉电梯井、锅炉基础、汽轮发电机基础、厂房附属设备基础、锅炉炉侧支架、除尘器支架基础、电除尘配电间、烟囱、除尘器后烟道支架、炉后风机房支架、引风机室支架;

(2) 除灰系统: 灰库、渣仓基础及封闭间;

(3) 水处理系统: 凝结水精处理再生间及酸碱中和池、室外构筑物;

(4) 循环水系统: 取水部分泵房前池挡土墙、厂区冷却水泵房、厂区检查井、厂区循



张

环水管路建筑, 厂区工业水管理建筑;

(5) 电气系统: 汽机房 A 排外构筑物、500KV 屋外配电装置、500KV 屋外 GIS 配电装置、网控楼;

(6) 附属生产工程: 空压机房、储氢站、柴油发电机房、启动锅炉房(露天)、汽机事故油坑、厂区道路、厂区综合管道支架(钢结构)、室外上下水道;

2. #1 机组安装工程

包括但不限于以下内容:

- (1) 热力系统: 锅炉本体、风机、除尘装置、制粉系统、烟风煤管道、锅炉其他辅机、汽轮发电机本体、汽轮发电机辅助设备、旁路系统、除氧给水装置、汽轮机其他辅机、主蒸汽、再热及主给水管道、中、低压汽水管、锅炉炉墙砌筑及锅炉本体保温、热力系统其他保温;
- (2) 除灰系统: 厂内除渣系统(干除渣)、除灰系统(气力除灰)、除灰系统保温、油漆、防腐;
- (3) 化学水处理系统: 凝结水精处理系统(含再生部分)、循环水处理系统、给水加药处理系统、厂区管道、设备、管道保温油漆;
- (4) 循环水系统: 循环水泵房、压力水管道、厂内补给水系统、供水系统防腐;
- (5) 电气系统: 发电机电气与出线间、发电机引出线、主变压器、厂用高压变压器、启动备用变压器、500kV 屋外配电装置(GIS)、集控室设备、继电器楼设备、直流系统、厂用电系统、电缆及接地、厂内通信系统;
- (6) 热工控制系统: 管理系统、分散控制系统、机组成套控制装置、现场仪表及执行机构、辅助车间自动控制装置、电缆及辅助设施;
- (7) 附属生产工程: 空气压缩站、储氢站、启动锅炉房。



移交生产交接书

大唐东营2×1000MW新建工程1号机组
移交生产交接书



建设单位: 大唐东营发电有限公司

生产单位: 大唐东营发电有限公司

主体设计单位: 东北电力设计院有限公司

主体施工单位: 中国电建集团核电工程有限公司

主体调试单位: 中国大唐集团科学技术研究院有限公司

主体监理单位: 山东诚信工程建设监理有限公司

验收交接日期: 2020年12月22日

工程名称	大唐东营2×1000MW新建工程	机组编号	1号机组
工程地点	山东省东营市东营港东港路1号		
建设依据	鲁发改能源[2015]822号《山东省发展和改革委员会关于大唐东营“上大压小”新建项目的批复》		
建设规模	2×1000MW超超临界二次再热燃煤机组		
工程正式开工日期	2016年9月10日	机组移交试生产日期	2020年11月11日
机组整套启动日期	2020年09月19日07时58分至2020年11月11日18时18分		
形成额定发电能力	机组利用小时5500小时、年发电量55亿千瓦时		

工程和机组试运概况

大唐东营2×1000MW位于东营市北约110km的东营港经济开发区，东临渤海，位于港城的防波堤内。该项目于2003年9月筹建，2015年8月7日取得山东省发改委核准文件，1号机组2016年9月10日浇筑第一方混凝土，2020年11月11日18时18分通过168小时试运。

本项目符合国家“节能减排”、“上大压小”政策要求，是《山东省半岛蓝色经济区发展规划》和《黄河三角洲高效生态经济区发展规划》重点电源项目。一期规划建设2×1000MW超超临界二次再热、六缸六排汽燃煤发电机组，三大主机均为上海电气集团制造，采用了世界首台1000MW超超临界二次中间再热、单轴六缸六排汽纯凝汽式汽轮发电机组，具有高参数、大容量、新工艺特性。设计供电煤耗258.72g/kWh，同步建设烟气脱硫、脱硝、除灰、除尘、污水处理等环保设施。机组冷却采用海水直流循环方式，工业用水采用海水淡化工艺，主要设计技术指标达到了煤电技术世界领先水平，代表了当前煤电设计、制造的最高水平。工程建设有利于我国电力行业装备制造整体水平的提升，对提高山东电网大机组比例、优化集团企业电源结构、促进地方产业升级和节能减排等具有重要意义。

项目的建设有利于产业结构调整，符合国家政策，具有良好的经济效益、社会效益、环保效益，可以满足东营地区和山东省电力负荷发展的需要，满足黄河

三角洲高效生态经济开发区和山东蓝色半岛经济区发展的需要，特别是为东营市新旧动能转换重大工程的实施起到能源支撑作用，同时有利于优化山东电网火电电源结构。

1号机组自2020年11月04日18:18进入168小时试运，至2020年11月11日18:18满负荷168小时试运结束，保护投入率100%，自动投入率100%，仪表投入率100%。168小时共发电16803.239万kWh，平均负荷1000.1MW，平均负荷率100.01%。168期间做到了除尘、脱硫、脱硝全部投入；汽水品质合格，自动调节品质符合要求；SO₂、NO_x、烟尘排放等指标均达到环保要求。试运期间，厂用电率3.82%，机组的真空严密性98Pa/min，发电机漏氢量4.5Nm³/d，汽轮发电机轴振最大43.7μm，瓦振动最大1.7mm/s。

二、遗留的主要问题及处理意见

无

三、启动验收委员会意见

大唐东营发电有限公司1号机组在各级政府和能监办、电网、质监等部门的大力支持下，在大唐集团公司、大唐山东公司正确领导下，经过全体各参建单位的共同努力，狠抓工程安全、质量管理，顺利完成了机组168小时满负荷试运的各项工作。经过检查，1号机组设备系统完整、工艺质量符合标准、措施齐全、审批手续完备、生产准备充分、文明启动条件完善，各项试运指标达到优良。在整套启动试运阶段做到了“安全第一”的根本要求，保证了人身和设备安全，杜绝了人身伤亡、设备损坏、火灾等各类事故的发生；各参建单位在试运指挥部的指挥下，团结协作、密切配合、高标准、严要求，为实现创国优金奖打下了坚实基础。

综合评定1号机组已经具备了移交生产的各项条件，启委会批准移交生产。



参加工程建设的单位签章

建设单位: 张元生

生产单位: 李

主体设计单位: 魏思安

主体施工单位: 中国电建核电

主体调试单位: 姜

主体监理单位: 王



5

5

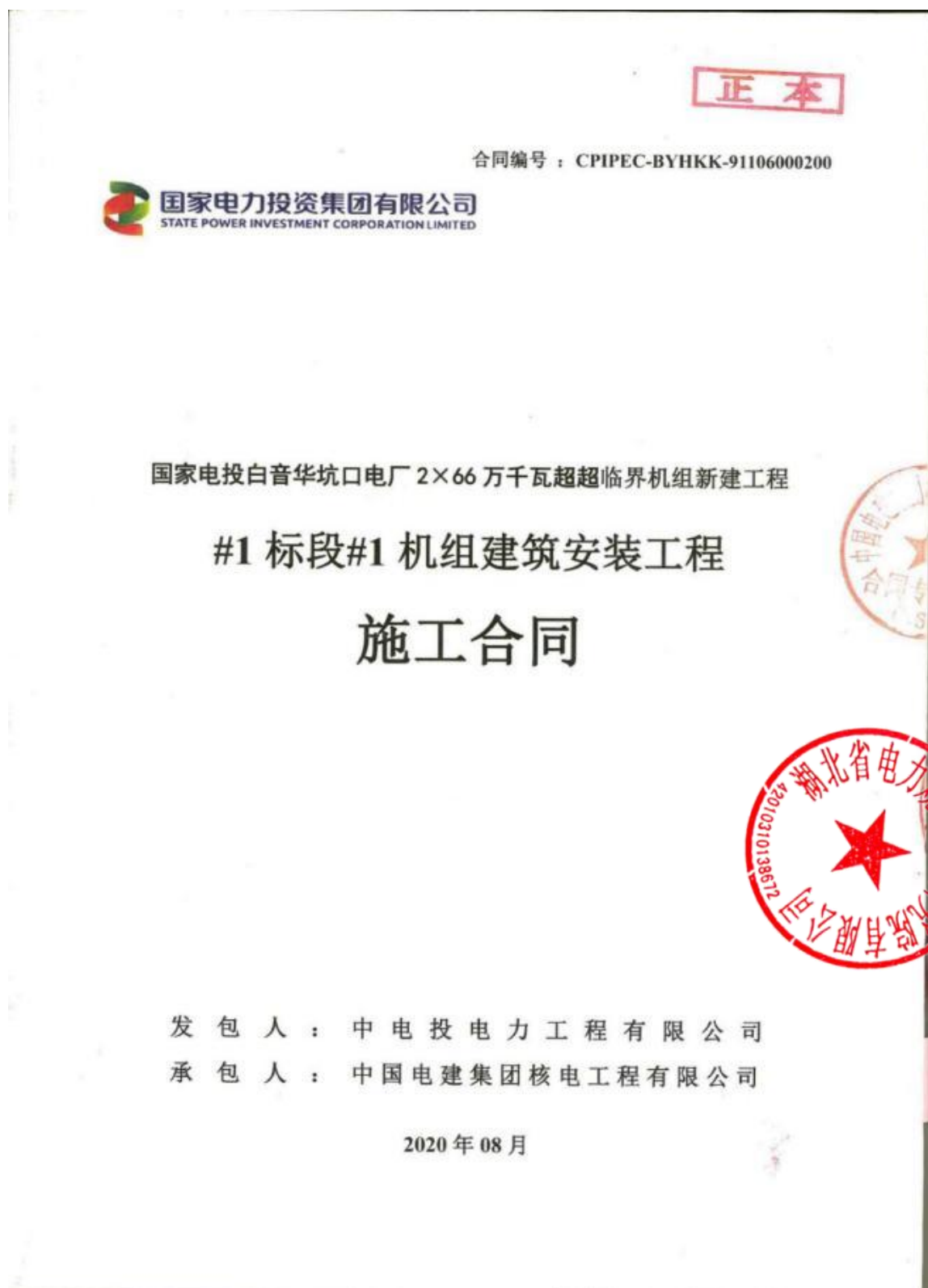
拟派项目经理业绩

拟派项目经理业绩一览表

序号	项目名称	承包单位	工程类型	合同签订时间 (时间格式: XXXX.XX.XX))	竣工验收时间 (时间格式: XXXX.XX.XX))	合同金额(万元)	电压等级(kV)	备注
1	国家电投白音华坑口电厂2×66万千瓦超超临界机组新建工程	中国电建集团核电工程公司	主体建筑安装工程	2020.09.07	2024.0.07	31600	500	

- 注：
- 1、工程类型：EPC 工程项目总承包、主体建筑安装工程业绩；
 - 2、按《资信标要求一览表》中的要求填写此表，并按要求附上相关业绩证明材料；

业绩 国家电投白音华坑口电厂 2×66 万千瓦超超临界机组新建工程
合同





第一章 合同协议书

发包人（全称）：中电投电力工程有限公司

承包人（全称）：中国电建集团核电工程有限公司

根据《中华人民共和国合同法》、《中华人民共和国建筑法》及有关法律、法规，遵循平等、自愿、公平和诚实信用的原则，双方就#1机组建筑安装工程施工及有关事项协商一致，共同达成如下协议：

一、工程概况

1. 工程名称：国家电投白音华坑口电厂2×66万千瓦超超临界机组新建工程。

2. 工程地点：内蒙古自治区锡林郭勒盟的西乌珠穆沁旗的白音华苏木境内。

3. 资金来源：20%自有资本金，其余由银行贷款。

4. 工程承包范围：#1机组主厂房至炉后区域（不包含脱硫、烟囱及输煤），#1机组循环水系统，#1机组间冷系统，#1机A排外构筑物，500kV升压站（包括终端线路铁塔），集控楼（电子间），#1机组电除尘，#1机组气力除灰系统，#1机组引风机室，#1机组烟道及支架，#1机机组排水槽，#1机精处理系统，以上区域系统建筑及安装工程（不含除尘器安装工程），包含防腐、油漆。侧煤仓建筑（#1、#2机组磨煤机基础，#1、#2机组钢煤斗制作安装）安装。（不含保温）

二、合同工期

暂定开工日期：2020年08月15日

暂定竣工日期：2022年11月10日

工期总日历天数：816天。工期总日历天数与根据前述计划开竣工日期计算的工期天数不一致的，以工期总日历天数为准。

三、质量标准

本合同工程的建设按照国家能源局发布的DL 5277-2012《火电工程达标投产验收规程》达标投产考核标准及《国家电力投资集团公司境内火电工程达标投产考核实施办法》执行，实现高标准达标投产。确保中国电力优质工程奖，创建国家优质工程奖。

四、签约合同价与合同价格形式

1. 签约合同价为：

人民币（大写）叁亿壹仟陆佰万元（¥316000000元），不含增值税人民币（大写）贰亿捌仟玖佰玖拾万零捌仟贰佰伍拾柒元（¥289908257元），增值税9%人民币（大写）贰仟陆佰零玖万壹仟柒佰肆拾叁元（¥26091743元）如遇国家增值税税率政策调整，本合同的不含增值税金额不变，含增值税金额根据国家政策进行调整。

其中：安全文明施工费：人民币（大写）伍佰玖拾壹万叁仟伍佰叁拾元（¥5913530元）；

2. 合同价格形式：清单综合单价。

杨

李



五、项目经理

承包人项目经理：

六、合同文件构成

合同文件包括以下部分：

- (1) 合同协议书；
- (2) 专用合同条款；
- (3) 通用合同条款；
- (4) 技术标准和要求；
- (5) 图纸；
- (6) 已标价工程量清单；
- (7) 其他合同文件。

招标文件、投标文件、澄清等为合同内容补充。

上述文件互相补充和解释，如有不明确或不一致之处，以次序在先者为准。属于同一类内容的文件，应以最新签署的为准。

七、承诺

1. 发包人承诺按照法律规定履行项目审批手续、筹集工程建设资金并按照合同约定的期限和方式支付合同价款。

2. 承包人承诺按照法律规定及合同约定组织完成工程施工，确保工程质量和安全，不进行转包及违法分包，并在缺陷责任期及保修期内承担相应的工程维修责任。

3. 发包人和承包人通过招投标形式签订合同的，双方理解并承诺不再就同一工程另行签订与合同实质性内容相背离的协议。

八、词语含义

本合同书中词语含义与第二部分通用合同条款中赋予的含义相同。

九、签订时间

本合同于2020年8月签订。

十、签订地点

本合同在内蒙古锡林郭勒盟西乌珠穆沁旗白音华镇签订。

十一、补充协议

本合同未尽事宜，合同当事人另行签订补充协议，补充协议是合同的组成部分。

十二、合同生效

本合同双方正式签署且承包人递交了合同约定格式的履约担保之日后生效。

十三、合同份数

本合同一式15份，均具有同等法律效力，正本2份，发包人执1份，承包人执1份；副本13份，发包人执8份，承包人执5份

签字页



发 包 人		承 包 人	
名 称:	中电投电力工程有限公司	名 称:	中国电建集团核电工程有限公司
地 址:	上海市闵行区田林路888弄7号	地 址:	山东省济南市历城区工业北路297号
邮 编:	200233	邮 编:	250102
联 系 人:	韩龙	联 系 人:	李卫国
电 话:	15633835103	电 话:	13864157155
传 真:	02133671030	传 真:	4008266163 转 81007
开 户 银 行:	中国建设银行股份有限公司上海第一支行	开 户 银 行:	中国建设银行股份有限公司济南泉城支行
帐 号:	31001501200050006085	帐 号:	37050161904100000146
纳税人登记号:	91310112792736752K	纳税人登记号:	91370000165922265H

单 位 盖 章:



法定代表人或授权代理人签字:

韩龙

单 位 盖 章:



法定代表人或授权代理人签字:

李卫国

签 字 日 期: 2020.09.07

韩

签 字 日 期: 2020.09.07

李

竣工验收证明文件

国家电投白音华坑口电厂 2×66 万千瓦超超临界机组新建工程
1 号机组及公用系统

机组移交生产交接书



2024 年 6 月

国家电投白音华坑口电厂 2×66 万千瓦超超临界机组新建工程

1 号机组及公用系统

机组移交生产交接书

项目公司建设部门：国家电投集团内蒙古白音华煤电有限公司坑口发电

分公司 (盖章)

项目公司生产部门：国家电投集团内蒙古白音华煤电有限公司坑口发电

分公司 (盖章)

总承包单位：上海能源科技发展有限公司 (盖章)

主体设计单位：中国电力工程顾问集团华北电力设计院有限公司 (盖章)

主体施工单位：中国电建集团核电工程有限公司 (盖章)

中电建湖北电力建设有限公司 (盖章)

河南省第二建设集团有限公司 (盖章)

国家电投集团远达环保工程有限公司 (盖章)

主体调试单位：辽宁东科电力有限公司 (盖章)

主体监理单位：上海和运工程咨询有限公司 (盖章)

验收交接日期：2024 年 6 月 7 日

工程名称	国家电投白音华坑口电厂 2×66 万千瓦超超临界机组新建工程		机组编号	1 号机组 (包括公用系统)
工程地点	内蒙古自治区锡林郭勒盟西乌珠穆沁旗白音华工业园区			
建设依据	2020 年 3 月 2 日，古自治区能源局文件内能电力字（2020）126 号《内蒙古自治区能源局关于国家电投白音华坑口电厂 2×66 万千瓦超超临界机组新建工程项目核准的批复》			
建设规模	2×66 万千瓦超超临界机组			
工程正式 开工日期	2021 年 8 月 25 日	机 组 移 交 生产日期	2024 年 6 月 7 日	
机组整套 启动日期	2024 年 3 月 11 日 6 时 20 分 至 2024 年 6 月 7 日 22 时 18 分			
形成额定 发电能力	660MW			
<div>一、工程和机组试运概况</div> <div>1、工程概况：<p>本工程位于内蒙古自治区锡林郭勒盟境内，按煤电一体化坑口电站模式建设。项目一期工程建设 2×66 万千瓦超超临界间接空冷机组，留有扩建条件。该项目作为锡盟～泰州±800kV 特高压直流输变电工程配套电源项目，所输电力送往江苏负荷中心消纳。本期工程为新建 2×66 万千瓦高效超超临界间接空冷机组，同步建设湿法脱硫、脱硝装置。</p><p>本工程锅炉由哈尔滨锅炉厂有限责任公司提供，汽轮机、发电机由上海电气集团股份有限公司提供。</p></div> <div>2、主要参建单位</div> <p>工程建设单位为国家电投集团内蒙古白音华煤电有限公司坑口发电分公司；工程监理单位为上海和运工程咨询有限公司；总承包单位为上海能源科技发展有限公司；工程主体设计单位为中国电力工程顾问集团华北电力设计院有限公司；调试单位为辽宁东科电力有限公司；1 号机组安装工作由中国电建集团核电工程有限公司、国家电投集团远达环保工程有限公司（脱硫系统）完成；1 号机组土建工程分别由中国电建集团核电工程有限公司、中电建湖北电力建设有限公司、河南省第二建设集团有限公司、国家电投集团远达环保工程有限公司完成。</p> <div>3、主要节点完成情况</div> <div>项目开工日期2021.08.25</div>				



化学水制水完成	2023.06.26
锅炉水压试验完成	2023.07.31
汽轮机扣盖完成	2023.07.26
厂用电受电完成	2024.01.29
锅炉化学清洗完成	2024.01.11
锅炉点火冲管完成	2024.01.25
机组首次并网	2024.03.15
完成 168 小时试运	2024.06.07

4、机组试运概况

国家电投白音华坑口电厂 2×66 万千瓦超超临界机组新建工程 1 号机组于 2024 年 3 月 11 日开始整套启动点火，2024 年 3 月 15 日机组首次并网成功，2024 年 6 月 7 日 22 时 18 分机组顺利完成 168 满负荷试运行。1 号机组试运期间，完成了各种保护及自动装置、厂用电切换自投、大联锁试验、超速试验、真空严密性试验等各项试验项目，各系统试运稳定，主、辅机设备投运正常，脱硫、脱硝系统同步试运。1 号机组 168 小时试运行主要自动、保护、仪表投入率 100%，主要经济技术指标达到设计标准，各项保护工作可靠，自动调节和控制系统满足机组长期安全稳定运行的要求。



二、遗留的主要问题及处理意见

无

三、启动验收委员会意见

国家电投白音华坑口电厂 2×66 万千瓦超超临界机组新建工程 1 号机组 2024 年 6 月 7 日 22 时 18 分圆满完成 168 小时满负荷试运，运行稳定，符合国家及行业规范要求，具备移交条件，启委会同意 1 号机组及公用系统正式移交生产。



国家电投白音华坑口电厂 2×66 万千瓦超超临界机组新建工程

1 号机组及公用系统

参加工程建设的单位代表签名

项目公司建设部门: 李 晓 宇

项目公司生产部门: 李 志 刚

总承包单位: 孙 磊 华

设计单位: 袁 震

施工单位: 杨 国 彬

王 二 石

孙 磊

张 立

调试单位: 宋 振 宇

监理单位: 王 国 彬

试运总指挥: 王 国 彬

主管单位: _____



中国电建集团核电工程有限公司文件

中电建核人〔2020〕143号



关于成立中国电建集团核电工程有限公司 国家电投白音华坑口电厂 2×66 万千瓦超超 临界机组新建工程项目部及干部聘任的通知

公司各单位：

根据工作需要，经研究决定，成立中国电建集团核电工程有限公司国家电投白音华坑口电厂 2×66 万千瓦超超临界机组新建工程项目部。

聘任：

杨周彬为项目部经理；

王田洲为项目部副经理、安全总监；

赵继明为项目部副经理、总工程师。

特此通知

中国电建集团核电工程有限公司
2020年7月27日



中国电建集团核电工程有限公司办公室

2020年7月27日印发

— 2 —

证明

兹证明：中国电建集团核电工程有限公司承建国家电投白音华坑口电厂 2×66 万千瓦超超临界机组新建工程 A 标段（施工范围：#1 机组主厂房至炉后区域（不包含脱硫、烟囱及输煤），#1 机组循环水系统，#1 机组间冷系统，#1 机 A 排外构筑物，500kV 升压站（包括终端线路铁塔），集控楼（电子间），气力除灰系统，引风机室，烟道，#1 机精处理系统，以上区域系统建筑及安装工程，包含防腐、油漆。侧煤仓建筑安装工程）。#1 机组于 2024 年 06 月 07 日 22 时 18 分顺利完成 168 小时满负荷试运行后投入商业运行。锅炉为哈尔滨锅炉厂有限责任公司生产的型号为 HG-2062/29.3-HM 超超临界参数变压直流炉、一次再热、平衡通风、紧身封闭、固态排渣、全钢构架、切圆燃烧方式、全悬吊结构Ⅱ型锅炉，采用侧煤仓布置方式。汽轮机为上海电气集团股份有限公司生产，型式为超超临界、一次中间再热、单轴、三缸两排汽、间接空冷凝汽式汽轮机，额定功率：660MW，额定蒸汽参数：28MPa(a)/600℃/620℃，额定转速：3000r/min。发电机额定功率 660MW，自并励静态励磁，冷却方式为双水内冷。机组自投运以来各项指标、参数优良，运行状态良好，达到国内、国际先进水平！

项目经理为杨周彬同志。

特此证明！

总包方联系人：朱兴华

电话：13624756557

总包方：上海能源科技发展有限公司（盖章）

2024.06.18



拟派项目设计负责人业绩

拟派项目设计负责人业绩一览表

序号	项目名称	承包单位	工程类型	合同签订时间 (时间格式: XXXX.XX.XX)	竣工验收时间 (时间格式: XXXX.XX.XX)	合同金额(万元)	电压等级 (kV)	备注
1	青海德令哈750kV变电站工程	湖北省电力规划设计研究院有限公司	工程设计	2019.08.26	2021.12.29	2039.7736	750	结构主设人

注:

- 1、工程类型: EPC 工程项目总承包、工程设计业绩;
- 2、按《资信标要求一览表》中的要求填写此表, 并按要求附上相关业绩证明材料;



业绩：青海德令哈 750kV 变电站工程
合同

副本

SGTYHT/17-GC-020

输变电工程勘察设计公司

STATE GRID

合同编号（委托方）：SGQHJS00CWGC1900209

合同编号（受托方）：


工程名称：青海德令哈750kV变电站工程

委 托 方：国网青海省电力公司建设公司

受 托 方：湖北省电力勘测设计院有限公司

签订日期：2019年8月

签订地点：青海省西宁市





第一部分 合同协议书

委托方： 国网青海省电力公司建设公司

受托方： 湖北省电力勘测设计院有限公司

鉴于委托方拟委托受托方承担 青海德令哈 750kV 变电站 工程（以下简称“工程”）的勘察设计工作，且受托方同意接受该委托。根据《中华人民共和国合同法》、《建设工程勘察设计管理条例》等法律、法规和规章的规定，双方经协商一致，订立本协议。

一、工程概况

1. 工程名称： 青海德令哈 750kV 变电站工程。

2. 工程地点： 青海省海西州德令哈市柯鲁柯镇乌兰干沟村西北侧。

3. 工程规模： 主变压器：本期新建 2×1500MVA 主变。

750kV 出线：本期至海西 2 回。

330kV 出线：本期 10 回，分别至巴音 2 回，柏树 1 回，盐湖 1 回，备用 6 回。

750kV 高抗：本期至海西 1 配置一组 300Mvar 高抗（海西 2 出线在对侧配置），远期 8 回均按预留位置考虑。

本期每台主变低压侧装设 2×90Mvar 低压并联电抗器、2×90Mvar 低压并联电容器。

安全稳定控制系统设计。

二、勘察设计范围

受托方需承担的勘察设计工作的范围包括但不限于：

初步设计、施工图设计、竣工图设计，各阶段的设计过程均应采用三维设计。详见技术规范书。

三、合同工期

勘察设计服务期限自合同生效之日起，至合同项下全部义务履行完毕





止。

设计文件交付进度如下：

- 1.交付整套初步设计文件合同签订后 60 日内。
- 2.交付第一部分施工图：初步设计评审完成后，15 日内交付工程前期图纸（满足征地、线路施工手续办理等）；初设评审意见下达且工程主要设备材料技术参数确定后 15 日内交付满足工程开工的图纸。
- 3.交付整套施工图：初步设计评审意见下达且工程全部设备材料技术参数确定后 （按委托人计划进度） 日内交付整套施工图纸。
- 4.初设评审意见下达后 （按委托人计划进度） 日内提供依据施工图编制的施工招标工程量清单及施工图预算。
- 5.交付整套竣工图：工程投产后 30 日内提交。
- 6.因项目计划、投资计划等非受托方原因需改变合同工期的，由委托方书面通知受托方进行调整。

四、设计目标

严格执行国家、行业、国家电网公司工程建设管理的法律、法规和规章制度，贯彻国家、行业和国家电网公司现行设计技术规范及设计管理规定，保证工程满足国家和行业施工验收规范的要求。

1. 技术质量目标：

国家电网公司输变电工程设计质量评价得分率>95%，争创工程优秀设计目标，不发生由于设计责任造成的六级及以上质量事件；工程使用寿命满足国家电网公司质量要求。

2. 投资控制目标：

在满足安全质量的前提下，优化工程技术方案，合理控制工程造价，保证工程概算不超估算，严格规范建设过程中设计变更、现场签证，确保变更造价控制在工程预备费的 50%以内，实现工程造价与结算管理目标。

3. 受托方应切实贯彻国家电网公司“三通一标”、“两型三新一化”及智能变电站模块化建设、线路全过程机械化施工相关要求。





4. 其他目标:

设计工程必须执行国家电网公司通用设备四统一要求,在非物资招标前出具满足要求的施工图及施工图预算,编制工程量清单及招标控制价。

五、合同价格

本合同价格(含税)为人民币(大写)贰仟零叁拾玖万柒仟柒佰叁拾陆元整(¥ 20397736.00)。其中:合同价格(不含税)为人民币(大写)壹仟玖佰贰拾肆万叁仟壹佰肆拾柒元壹角柒分(¥ 19243147.17),税额为人民币(大写)壹佰壹拾伍万肆仟伍佰捌拾捌元捌角叁分(¥ 1154588.83)。具体价格构成见《分项价格表》(附件1)。

税率为6%,若国家出台新的税收政策,则按新政策执行。

六、合同组成部分

下列文件为本合同的组成部分:

1. 双方在合同履行过程中达成的纪要、协议等文件;
2. 合同协议书及其附件;
3. 中标(签约)通知书(如有)或初步设计选线委托书;
4. 专用合同条款及其附件;
5. 通用合同条款;
6. 采购文件;
7. 构成合同的其他文件。

上述组成合同的各项文件应互相解释,互为说明。如有不一致,解释合同文件的优先顺序按照上述文件所列顺序为准。

上述各项合同文件包括合同当事人就该项合同文件所作出的补充和修改,属于同一类内容的文件,应以最新签署的为准。受托方承诺除偏离表释明外已完全响应委托方招标文件,若发生投标文本与招标文本不一致的,则委托方有权选择以招标文件或投标文件为准。

在合同订立及履行过程中形成的与合同有关的文件均构成合同文件组成部分,并根据其性质确定优先解释顺序。





SGTYHT/17-GC-020 输变电工程勘察设计合同

签署页

委托方：国网青海省电力公司建设
公司
(盖章)

受托方：湖北省电力勘测设计院
有限公司
(盖章)

法定代表人(负责人)或

授权代表(签字)

法定代表人(负责人)或

授权代表(签字)

签订日期:2019.8.26

签订日期:2019.8.26

地址：青海省西宁市海湖新区五四
西路 80 号

地址：湖北省武汉市东西湖区金
银湖街新桥四路 1 号

联系人：李荣

联系人：王泽辉

电话：0971-6071619

电话：18199906595

传真：

传真：

Email：

Email: 565977927@qq.com

开户银行：工行西宁市中心广场支
行（电财）

开户银行：中国建设银行股份有
限公司湖北省分行营业部

账号：21211-05-2751

账号：42001170008053022173

统一社会信用代码：91630104MA
758KBC0L

统一社会信用代码：91420000177
571044N





附件 2:

设计人员名单

序号	姓 名	学 历	专 业	职 称	工作分工
1	吴丹	本科	电气	高级工程师	设总
2	范黎		系统	高级工程师	系统一次主设人
3	毛鑫阔		电气一次	高级工程师	电气一次主设人
4	张俊敏		电气二次	高级工程师	电气二次主设人
5	罗仁华		通信	高级工程师	通信主设人
6	胡文博		总图	高级工程师	总图主设人
7	韩磊		建筑	高级建筑师	建筑主设人
8	严勇		结构	高级工程师	结构主设人
9	魏胜波		水工	高级工程师	水工主设人
10	孙小平		暖通	高级工程师	暖通主设人
11	赵晶晶		技经	高级工程师	技经主设人
12	张安平		地质	高级工程师	地质主设人
13	樊炼		岩土	高级工程师	岩土主设人
14	刘根		测量	高级工程师	测量主设人
15	沈杰		水文	高级工程师	水文主设人



竣工验收证明文件

证明

由中国电力建设集团湖北省电力勘测设计院有限公司承担设计的青海德令哈(托素)750 千伏变电站新建工程，已通过竣工验收，并于 2021 年 12 月 29 日顺利完成试运，正式投入运行，且运行情况良好。

国网青海省电力公司建设公司
德令哈（托素）750 千伏输变电工程业主项目部
2022 年 12 月 6 日



投标人财务状况

牵头单位



企业近三年(2021~2023 年度)财务状况一览表

项目或指标	单位	2021 年	2022 年	2023 年
一、 净资产	万元	101,468.08	95,162.37	103,765.04
二、 总资产	万元	306755	278459	292669
三、 固定资产	万元	51,416.87	29,958.12	31,116.15
四、 流动资产	万元	196232	222569	235001
五、 货币资金	万元	19,402.33	17,607.36	16,617.42
六、 一年内到期的非流动 负债	万元	21,041.92	2,324.41	3,040.95
七、 营业收入	万元	340932	603181	629786
八、 流动负债	万元	184245	180972	185863
九、 经营活动产生的现金 净流量净额	万元	340932	603181	629786
十、 净利润	万元	6703	7304	11912

2021 年财务会计报表

湖北省电力勘测设计院有限公司

审 计 报 告

义林奥审字（2022）第 SF-587 号

（2021 年度）



北京义林奥会计师事务所（普通合伙）

目



审计报告

资产负债表

利润表

现金流量表

财务报表附注

审计报告

义林奥审字（2022）第 S5-587 号

湖北省电力勘测设计院有限公司：

一、审计意见

我们审计了湖北省电力勘测设计院有限公司（以下简称“贵公司”）财务报表，包括 2021 年 12 月 31 日的资产负债表，2021 年度的利润表、现金流量表以及财务报表附注。

我们认为，后附的财务报表在所有重大方面按照企业会计准则和《企业会计制度》的规定编制，公允反映了贵公司 2021 年 12 月 31 日的财务状况以及 2021 年度的经营成果。

二、形成审计意见的基础

我们按照中国注册会计师审计准则的规定执行了审计工作。审计报告的“注册会计师对财务报表审计的责任”部分进一步阐述了我们在这些准则下的责任。按照中国注册会计师职业道德守则，我们独立于贵公司，并履行了职业道德方面的其他责任。我们相信，我们获取的审计证据是充分、适当的，为发表审计意见提供了基础。

三、其他信息

贵公司管理层对其他信息负责。其他信息包括年度报告中除财务报表和本审计报告以外的信息。我们对财务报表发表的审计意见不涵盖其他信息，我们也不对其他信息发表任何形式的鉴证结论。结合我们对财务报表的审计，我们的责任是阅读其他信息，在此过程中，考虑其他信息是否与财务报表或我们在审计过程中了解到的情况存在重大不一致或者似乎存在重大错报。基于我们已经针对审计报告日前获取的其他信息执行的工作，如果我们确定该其他信息存在重大错报，我们应当报告该事实。在这方面，我们无任何事项需要报告。

四、管理层对财务报表的责任

贵公司管理层负责按照企业会计准则和《企业会计制度》的规定编制财务报表，使其实现公允反映，并设计、执行和维护必要的内部控制，以使财务报表不存在由于舞弊或错误导致的重大错报。

在编制财务报表时，管理层负责评估公司的持续经营能力，披露与持续经营相关的事项（如适用），并运用持续经营假设，除非管理层计划清算贵公司、停止营运或别无其他现实的选择。

五、注册会计师对财务报表审计的责任

我们的目标是对财务报表整体是否不存在由于舞弊或错误导致的重大错报获取合理保证，并出具包含审计意见的审计报告。合理保证是高水平的保证，但并不能保证按照审计准则执行的审计在某一重大错报存在时总能发现。错报可能由舞弊或错误所导致，如果合理预期错报单独或汇总起来可能影响财务报表使用者依据财务报表作出的经济决策，则通常认为错报是重大的。

在按照审计准则执行审计的过程中，我们运用了职业判断，保持了职业怀疑。同时，我们也执行以下工作：

（1）识别和评估由于舞弊或错误导致的财务报表重大错报风险；设计和实施审计程序以应对这些风险，并获取充分、适当的审计证据，作为发表审计意见的基础。由于舞弊可能涉及串通、伪造、故意遗漏、虚假陈述或凌驾于内部控制之上，未能发现由于舞弊导致的重大错报的风险高于未能发现由于错误导致的重大错报的风险。

（2）了解与审计相关的内部控制，以设计恰当的审计程序。

（3）评价管理层选用会计政策的恰当性和作出会计估计及相关披露的合理性。

（4）对管理层使用持续经营假设的恰当性得出结论。同时，根据获取的审计证据，就可能导致对贵公司持续经营能力产生重大疑虑的事项或情况是否存在重大不确定性得出结论。如果我们得出结论认为存在重大不确定性，审计准则要求我们在审计报告中提请报表使用者注意财务报表中的相关披露；如果披露不充分，我们应当发表非无保留意见。我们的结论基于截至审计报告日可获得的信息。然而，未来的事项或情况可能导致贵公司不能持续经营。

（5）评价财务报表的总体列报、结构和内容（包括披露），并评价财务报表是否公允反映相关交易和事项。

我们与治理层就审计范围、时间安排和重大审计发现等事项进行沟通，包括沟通我们在审计中识别出的值得关注的内部控制缺陷。

北京义林奥会计师事务所（普通合伙）



中国◆北京

中国注册会计师：



中国注册会计师



二〇二二年 四 月 二十 日

合并资产负债表

编制单位：湖北省电力勘测设计研究院有限公司（合并）

2021年12月31日

单位：元

项 目	行次	期末余额	期初余额	附注编号
流动资产：	1			
货币资金	2	194,923,232.62	338,928,473.08	八、（一）
△结算备付金	3			
△拆出资金	4			
交易性金融资产	5			
△以公允价值计量且其变动计入当期损益的金融资产	6			
衍生金融资产	7			
应收账款	8	2,153,550.00	2,343,686.68	八、（二）
应收账款	9	457,786,840.14	369,519,951.28	八、（三）
应收账款坏账准备	10	84,105,177.00	5,507,771.45	八、（四）
预付款项	11	406,828,218.17	202,475,742.39	八、（五）
△应收保费	12			
△应收分保账款	13			
△应收分保合同准备金	14			
应收利息	15		3,172,746.01	
其他应收款	16	259,128,413.54	328,795,581.92	八、（六）
其中：应收股利	17	551,744.90	2,463,145.27	
△买入返售金融资产	18			
存货	19			
其中：原材料	20			
库存商品（产成品）	21			
合同资产	22	806,404,872.55	386,977,842.71	八、（七）
持有待售资产	23			
一年内到期的非流动资产	24			
其他流动资产	25	21,871,754.58	20,679,790.79	八、（八）
流动资产合计	26	1,982,218,158.10	1,660,982,596.40	
非流动资产：	27			
△发放贷款和垫款	28			
债权投资	29			
△可供出售金融资产	30			
其他债权投资	31			
△持有至到期投资	32			
长期应收款	33			
长期股权投资	34			
其他权益工具投资	35	53,529,838.58	27,498,182.85	八、（九）
其他非流动金融资产	36			
投资性房地产	37	175,740,457.87	186,533,132.55	八、（十）
固定资产	38	514,168,712.21	545,403,056.14	八、（十一）
其中：固定资产原价	39	773,242,916.41	774,388,588.98	
累计折旧	40	259,074,204.20	228,985,532.84	
固定资产减值准备	41			
在建工程	42	294,202,232.16	81,846,777.48	八、（十二）
生产性生物资产	43			
油气资产	44			
使用权资产	45			
无形资产	46	35,102,743.78	30,642,190.52	八、（十三）
开发支出	47			八、（十四）
商誉	48			
长期待摊费用	49		40,108.53	八、（十五）
递延所得税资产	50	2,577,185.51	2,967,501.76	八、（十六）
其他非流动资产	51	79,910,000.00	273,097,042.68	八、（十七）
其中：待摊费用	52			
非流动资产合计	53	1,105,231,150.11	1,148,028,953.46	
	54			
	55			
	56			
	57			
	58			
	59			
	60			
	61			
	62			
	63			
	64			
	65			
	66			
	67			
	68			
	69			
	70			
	71			
	72			
	73			
资 产 总 计	74	3,167,549,308.21	2,809,012,549.86	

法定代表人：


主管会计工作负责人：

会计机构负责人：



袁星

杨慧



合并资产负债表（续）

编制单位：湖北省电力规划设计研究院有限公司（合并）

2021年12月31日

项 目	行次	期末余额	期初余额	附注
流动资产：	75			
货币资金	76	10,000,000.00		八、（一）
△向中央银行借款	77			
△拆入资金	78			
交易性金融资产	79			
△以公允价值计量且其变动计入当期损益的金融资产	80			
衍生金融资产	81			
应收票据	82	522,363,853.89	284,187,069.79	八、（二）
应收账款	83	678,873,872.81	834,247,876.29	八、（三）
预收款项	84	1,590,284.45		八、（四）
合同负债	85	477,121,073.26	258,887,700.55	八、（五）
△卖出回购金融资产款	86			
△吸收存款及同业存放	87			
△代理买卖证券款	88			
△代理承销证券款	89			
应付职工薪酬	90	2,031,965.32	13,176,915.90	八、（六）
其中：应付工资	91			
应付福利费	92			
*其中：职工奖励及福利基金	93			
应交税费	94	23,653,440.22	15,540,057.31	八、（七）
其中：应交税金	95	23,653,440.22	15,540,057.31	八、（七）
其他应付款	96	102,455,718.95	225,133,645.67	八、（八）
其中：应付股利	97	26,755,644.12	26,838,748.43	八、（九）
△应付手续费及佣金	98			
△应付手续费及佣金	99			
持有待售负债	100			
一年内到期的非流动负债	101	8,500,000.00	19,500,000.00	八、（十）
其他流动负债	102	16,161,151.45	5,977,766.63	八、（十一）
流动负债合计	103	1,842,449,230.31	1,796,100,319.58	
非流动负债：	104			
△保险合同准备金	105			
长期借款	106	200,900,000.00	96,936,936.00	八、（十二）
应付债券	107			
其中：优先股	108			
永续债	109			
租赁负债	110			
长期应付款	111			
长期应付职工薪酬	112	8,570,000.00	5,410,000.00	八、（十三）
预计负债	113			
递延收益	114			
递延所得税负债	115	949,140.45		八、（十四）
其他非流动负债	116			
其中：专项储备基金	117			
非流动负债合计	118	210,419,140.45	104,346,936.00	
负债合计	119	2,052,868,370.76	1,900,447,255.58	
所有者权益（或股东权益）：	120			
实收资本（或股本）	121	200,000,000.00	200,000,000.00	八、（十五）
资本公积	122			
盈余公积	123			
未分配利润	124			
其他权益工具	125			
其中：优先股	126			
永续债	127			
实收资本（或股本）净额	128	200,000,000.00	200,000,000.00	
其他权益工具	129			
其中：优先股	130			
永续债	131			
资本公积	132	576,843,818.47	568,706,747.48	八、（十六）
减：库存股	133			
其他综合收益	134	1,887,368.85	-3,399,894.41	八、（十七）
其中：外币报表折算差额	135			
专项储备	136			八、（十八）
盈余公积	137	10,361,302.22	10,361,302.22	八、（十九）
其中：法定公积金	138	10,361,302.22	10,361,302.22	八、（十九）
任意公积金	139			
*储备基金	140			
*企业发展基金	141			
*利润归还投资	142			
△一般风险准备	143			
未分配利润	144	51,494,573.19	45,551,683.72	八、（二十）
归属于母公司所有者权益（或股东权益）合计	145	962,387,062.73	922,227,839.01	
*少数股东权益	146	30,783,724.72	25,343,821.27	
所有者权益（或股东权益）合计	147	1,014,680,817.45	948,571,660.28	
负债和所有者权益（或股东权益）总计	148	3,067,549,188.21	2,849,018,915.86	

法定代表人：

主管会计工作负责人：

会计机构负责人：



袁星

杨慧

合并利润表

编制单位：湖北省电力勘测设计研究院有限公司（合并）

2021年度

金额单位：元

项目	行次	本期金额	上期金额	附注序号
一、营业总收入	1	3,409,318,535.42	2,777,113,531.35	
其中：营业收入	2	3,409,318,535.42	2,777,113,531.35	八、（三十五）
△利息收入	3			
△已赚保费	4			
△手续费及佣金收入	5			
二、营业总成本	6	3,300,018,521.76	2,726,347,750.74	
其中：营业成本	7	2,996,284,132.42	2,445,819,413	八、（三十五）
△利息支出	8			
△手续费及佣金支出	9			
△退保金	10			
△赔付支出净额	11			
△提取保险责任准备金净额	12			
△保单红利支出	13			
△分保费用	14			
税金及附加	15	8,685,336.78	7,432,860.59	
销售费用	16	64,123,335.32	62,778,160.18	八、（三十六）
管理费用	17	92,750,718.77	81,175,531.09	八、（三十七）
研发费用	18	108,576,647.81	90,530,927.74	八、（三十八）
财务费用	19	26,058,862.29	14,801,332.83	八、（三十九）
其中：利息费用	20	16,488,271.67	16,476,886.22	
利息收入	21	4,406,548.55	4,505,182.41	
汇兑净损失（净收益以“-”号填列）	22	7,552,792.01	-1,481,882.55	
其他	23			
加：其他收益	24	3,594,822.13	22,178,594.94	八、（四十）
投资收益（损失以“-”号填列）	25	-35,164,266.48	-33,411,500.13	八、（四十一）
其中：对联营企业和合营企业投资收益	26			
以摊余成本计量的金融资产终止确认收益	27	-35,456,011.38	-27,274,645.58	
△汇兑收益（损失以“-”号填列）	28			
净敞口套期收益（损失以“-”号填列）	29			
公允价值变动收益（损失以“-”号填列）	30			
信用减值损失（损失以“-”号填列）	31	2,486,295.14	2,921,235.64	八、（四十二）
资产减值损失（损失以“-”号填列）	32	353,116.41	133,810.01	八、（四十三）
资产处置收益（损失以“-”号填列）	33	43,478.71	46,771.82	八、（四十四）
三、营业利润（亏损以“-”号填列）	34	76,895,645.57	23,244,692.69	
加：营业外收入	35	2,371,223.74	2,629,903.94	八、（四十五）
其中：政府补助	36	2,478,266.59	841,400.00	
减：营业外支出	37	27,422,149	897,435.69	八、（四十六）
四、利润总额（亏损总额以“-”号填列）	38	51,844,720.31	24,977,160.94	
减：所得税费用	39	12,871,693.17	14,155,773.12	八、（四十七）
五、净利润（净亏损以“-”号填列）	40	38,973,027.14	10,821,387.82	
（一）按所有权归属分类：	41			
归属于母公司所有者的净利润	42	61,075,554.39	39,909,909.74	
+少数股东损益	43	5,949,903.45	810,478.08	
（二）按经营持续性分类：	44			
持续经营净利润	45	38,973,027.14	10,821,387.82	
终止经营净利润	46			
六、其他综合收益的税后净额	47	1,935,713.26	-	
归属于母公司所有者的其他综合收益的税后净额	48	1,935,713.26	-	八、（四十八）
（一）不能重分类进损益的其他综合收益	49	1,935,713.26	-	
1. 重新计量设定受益计划变动额	50	-260,000.00	-	
2. 权益法下不能转损益的其他综合收益	51			
3. 其他权益工具投资公允价值变动	52	2,195,713.26	-	
4. 企业自身信用风险公允价值变动	53			
5. 其他	54			
（二）将重分类进损益的其他综合收益	55	-	-	
1. 权益法下可转损益的其他综合收益	56			
2. 其他债权投资公允价值变动	57			
3. 可供出售金融资产公允价值变动损益	58			
4. 金融资产重分类计入其他综合收益的金额	59			
5. 持有至到期投资重分类为可供出售金融资产损益	60			
6. 其他债权投资信用减值准备	61			
7. 现金流量套期储备（现金流量套期损益的有效部分）	62			
8. 外币财务报表折算差额	63			
9. 其他	64			
+归属于少数股东的其他综合收益的税后净额	65			
七、综合收益总额	66	40,908,740.40	10,821,387.82	
归属于母公司所有者的综合收益总额	67	63,011,067.65	39,909,909.74	
+归属于少数股东的综合收益总额	68	5,949,903.45	810,478.08	
八、每股收益：	69			
基本每股收益	70			
稀释每股收益	71			

法定代表人：

主管会计工作负责人：

会计机构负责人：



袁星

杨慧

合并现金流量表

编制单位：湖北省电力规划设计研究院有限公司《合并》

2021年度

金额单位：元

项目	行次	本期金额	上期金额	附注编号
一、经营活动产生的现金流量：	1	—	—	
销售商品、提供劳务收到的现金	2	4,951,796,540.63	3,956,177,976.31	
△客户存款和同业存放款项净增加额	3			
△向中央银行借款净增加额	4			
△向其他金融机构拆入资金净增加额	5			
△收到原保险合同赔付款项的现金	6			
△收到再保业务现金净额	7			
△保户储金及投资款净增加额	8			
△处置以公允价值计量且其变动计入当期损益的金融资产净增加额	9			
△收取利息、手续费及佣金的现金	10			
△拆入资金净增加额	11			
△回购业务资金净增加额	12			
△代理买卖证券收到的现金净额	13			
收到的税费返还	14	2,101,285.41	21,125,789.80	
收到其他与经营活动有关的现金	15	408,701,969.50	118,331,898.81	
经营活动现金流入小计	16	5,363,599,815.54	4,095,635,664.92	
购买商品、接受劳务支付的现金	17	4,412,487,934.47	3,440,093,233.65	
△客户贷款及垫款净增加额	18			
△存放中央银行和同业款项净增加额	19			
△支付原保险合同赔付款项的现金	20			
△拆出资金净增加额	21			
△支付利息、手续费及佣金的现金	22			
△支付保单红利的现金	23			
支付给职工以及为职工支付的现金	24	261,997,797.73	341,696,941.69	
支付的各项税费	25	41,080,762.45	61,860,667.30	
支付其他与经营活动有关的现金	26	514,335,860.81	328,789,329.42	
经营活动现金流出小计	27	5,229,902,355.45	4,075,440,172.06	
经营活动产生的现金流量净额	28	133,697,460.09	20,215,492.86	
二、投资活动产生的现金流量：	29	—	—	
收回投资收到的现金	30			
取得投资收益收到的现金	31	3,405,145.37	2,377,499.85	
处置固定资产、无形资产和其他长期资产所收回的现金净额	32	260,422.24	1,009,829.08	
处置子公司及其他营业单位收回的现金净额	33			
收到其他与投资活动有关的现金	34		200,000,000.00	
投资活动现金流入小计	35	3,723,567.61	203,387,328.93	
购建固定资产、无形资产和其他长期资产所支付的现金	36	234,308,896.33	57,161,962.24	
投资支付的现金	37	12,034,263.64		
△质押贷款净增加额	38			
取得子公司及其他营业单位支付的现金净额	39			
支付其他与投资活动有关的现金	40	100,000,000.00	8,119.00	
投资活动现金流出小计	41	346,343,159.97	57,170,181.24	
投资活动产生的现金流量净额	42	-342,619,592.36	146,217,217.69	
三、筹资活动产生的现金流量：	43	—	—	
吸收投资收到的现金	44		97,300.00	
其中：子公司吸收少数股东投资收到的现金	45			
取得借款收到的现金	46	719,400,000.00	320,808,000.00	
收到其他与筹资活动有关的现金	47			
筹资活动现金流入小计	48	719,400,000.00	320,905,300.00	
偿还债务支付的现金	49	618,430,000.00	423,100,000.00	
分配股利、利润或偿付利息所支付的现金	50	36,645,263.18	37,633,668.66	
其中：子公司支付给少数股东的股利、利润	51			
支付其他与筹资活动有关的现金	52			
筹资活动现金流出小计	53	655,075,263.18	460,733,668.66	
筹资活动产生的现金流量净额	54	64,324,736.82	-139,828,368.66	
四、汇率变动对现金及现金等价物的影响	55	-2,593,765.38	-652,356.98	
五、现金及现金等价物净增加额	56	-147,191,180.83	26,211,984.91	
加：期初现金及现金等价物余额	57	260,386,159.35	234,174,174.44	
六、期末现金及现金等价物余额	58	113,194,998.52	260,386,159.35	

法定代表人：

主管会计工作负责人：

会计机构负责人：



袁星

杨慧



合并所有者权益变动表

编制单位：湖北省电力勘测设计院有限公司（盖章）

2021年度

1

[illegible]

主管会计工作负责人：

△計算の順序

法定代理人：

42016310040039

星

楊慧



合并资产减值准备情况表

2021年12月31日										金额单位：元	
项目	行次	本期增加			本期减少			合计	项目	行次	金额
		本期计提	合并增加	其他增加	本期转销	合并减少	其他减少				
一、坏账准备	1	2,488,293.14						-2,488,293.14	坏账准备	11	12
其中：应收账款坏账准备	2	2,488,293.14						-2,488,293.14	应收账款坏账准备	12	
二、存货跌价准备	3	553,110.41						553,110.41	存货跌价准备	13	
三、合同资产减值准备	4	553,110.41						553,110.41	合同资产减值准备	14	
四、合同取得成本减值准备	5								合同取得成本减值准备	15	
五、合同履约成本减值准备	6								合同履约成本减值准备	16	
六、持有待售资产减值准备	7								持有待售资产减值准备	17	
七、债权投资减值准备	8								债权投资减值准备	18	
八、可供出售金融资产减值准备	9								可供出售金融资产减值准备	19	
九、持有至到期投资减值准备	10								持有至到期投资减值准备	20	
十、长期股权投资减值准备	11								长期股权投资减值准备	21	
十一、投资性房地产减值准备	12								投资性房地产减值准备	22	
十二、固定资产减值准备	13								固定资产减值准备	23	
十三、在建工程减值准备	14								在建工程减值准备	24	
十四、生产性生物资产减值准备	15								生产性生物资产减值准备	25	
十五、油气资产减值准备	16								油气资产减值准备	26	
十六、使用权资产减值准备	17								使用权资产减值准备	27	
十七、无形资产减值准备	18								无形资产减值准备	28	
十八、商誉减值准备	19								商誉减值准备	29	
十九、其他减值准备	20								其他减值准备	30	
合 计	21	3,594,403.96						3,594,403.96	合 计	31	

法定代表人：

主管会计工作负责人：

会计机构负责人：

华盾印建
420103101386712

袁 星

杨 慧

资产负债表

编制单位：湖北省电力勘测设计研究院有限公司

2021年12月31日

单位：元

项目	行次	期末余额	期初余额	附注编号
流动资产：	1			
货币资金	2	186,839,526.89	336,279,099.66	
△结算备付金	3			
△拆出资金	4			
交易性金融资产	5			
△以公允价值计量且其变动计入当期损益的金融资产	6			
衍生金融资产	7			
应收票据	8	2,193,660.00	2,343,686.66	
应收账款	9	457,864,441.38	324,665,817.32	
应收款项融资	10	83,683,787.00	6,927,771.45	
预付款项	11	632,748,740.37	186,694,982.35	
△应收保溢	12			
△应收分保账款	13			
△应收分保合同准备金	14			
应收资金中管理款	15		3,173,746.01	
其他应收款	16	502,246,901.01	479,313,137.92	
其中：应收股利	17	8,925,255.18	15,894,992.24	
△买入返售金融资产	18			
存货	19			
其中：原材料	20			
库存商品(产成品)	21			
合同资产	22	506,404,872.55	386,977,842.71	
持有待售资产	23			
一年内到期的非流动资产	24			
其他流动资产	25	1,466,992.12	20,679,790.79	
流动资产合计	26	2,125,467,911.12	1,745,055,874.87	
非流动资产：	27			
△发放贷款和垫款	28			
债权投资	29			
△可供出售金融资产	30			
其他债权投资	31			
分持有至到期投资	32			
长期应收款	33			
长期股权投资	34	91,480,022.05	89,640,021.98	
其他权益工具投资	35	53,539,838.56	27,499,182.80	
其他非流动金融资产	36			
投资性房地产	37	175,740,457.87	186,533,133.55	
固定资产	38	312,686,333.16	309,219,254.22	
其中：固定资产原价	39	440,226,145.86	443,580,738.11	
累计折旧	40	127,539,812.70	114,361,503.89	
固定资产减值准备	41			
在建工程	42			
生产性生物资产	43			
油气资产	44			
使用权资产	45			
无形资产	46	36,937,039.33	30,450,434.22	
开发支出	47			
商誉	48			
长期待摊费用	49			
递延所得税资产	50	1,843,075.34	1,587,346.84	
其他非流动资产	51	29,910,000.00	273,097,042.68	
其中：递延所得税资产	52			
非流动资产合计	53	700,106,766.28	938,546,216.29	
	54			
	55			
	56			
	57			
	58			
	59			
	60			
	61			
	62			
	63			
	64			
	65			
	66			
	67			
	68			
	69			
	70			
	71			
	72			
资产总计	74	2,822,574,677.60	2,683,102,091.16	

法定代表人：

主管会计工作负责人：

会计机构负责人：



袁星

杨慧

资产负债表（续）

编制单位：湖北电力勘测设计有限公司	2021年12月31日	单位：元		
项目	行次	期末余额	期初余额	附注编号
流动资产：	76	—	—	
短期借款	76			
△向中央银行借款	77			
△拆入资金	78			
交易性金融资产	79			
△以公允价值计量且其变动计入当期损益的金融资产	80			
衍生金融资产	81			
应收票据	82	522,263,853.89	384,167,065.24	
应收账款	83	664,270,760.85	820,751,436.38	
预收款	84			
合同负债	85	478,432,242.60	258,397,794.89	
△卖出回购金融资产款	86			
△吸收存款及同业存放	87			
△代理买卖证券款	88			
△代理承销证券款	89			
应付职工薪酬	90	1,964,833.07	13,117,686.68	
其中：应付工资	91			
应付福利费	92			
其中：职工福利及福利基金	93			
应交税费	94	30,502,802.89	5,870,838.45	
其中：应交税金	95	30,502,802.89	5,870,838.45	
其他应付款	96	132,148,863.77	234,246,958.52	
其中：应付股利	97	29,755,644.12	27,038,748.43	
△应付手续费及佣金	98			
△应付分账款	99			
持有待售负债	100			
一年内到期的非流动负债	101			
其他流动负债	102	16,094,369.58	5,478,574.28	
流动负债合计	103	1,833,897,826.65	1,798,031,285.44	
非流动负债：	104	—	—	
△保险合同准备金	105			
长期借款	106			
应付债券	107			
其中：优先股	108			
永续债	109			
租赁负债	110			
长期应付款	111			
长期应付职工薪酬	112	8,570,000.00	8,410,000.00	
预计负债	113			
递延收益	114			
递延所得税负债	115	919,260.45		
其他非流动负债	116			
其中：特准储备基金	117			
非流动负债合计	118	9,519,260.45	5,410,000.00	
负债合计	119	1,843,416,987.10	1,793,441,285.44	
所有者权益（或股东权益）：	120	—	—	
实收资本（或股本）	121	300,000,000.00	300,000,000.00	
国家资本	122			
国有法人资本	123	300,000,000.00	300,000,000.00	
国有资本	124			
国有资本	125			
外商资本	126			
资本公积	127			
实收资本（或股本）净额	128	300,000,000.00	300,000,000.00	
其他权益工具	129			
其中：优先股	130			
永续债	131			
资本公积	132	612,491,981.57	602,556,880.58	
减：库存股	133			
其他综合收益	134	1,887,368.85	-3,399,894.41	
其中：外币报表折算差额	135			
专项储备	136			
盈余公积	137	10,361,302.22	10,361,302.22	
其中：法定盈余公积	138	10,361,302.22	10,361,302.22	
任意盈余公积	139			
一般准备	140			
一般发展基金	141			
一般风险准备	142			
△一般风险准备	143			
未分配利润	144	55,417,037.66	22,142,448.33	
归属于母公司所有者权益（或股东权益）合计	145	980,157,690.30	801,660,736.72	
少数股东权益	146			
所有者权益（或股东权益）合计	147	980,157,690.30	801,660,736.72	
负债和所有者权益（或股东权益）总计	148	2,823,574,677.40	2,683,102,091.16	
法定代表人：	主管会计工作负责人：	会计机构负责人：		

法定代表人：

主管会计工作负责人：

会计机构负责人：



袁星

杨慧



利润表

编制单位：湖北电力勘测设计研究院有限公司母公司

2021年度

金额单位：元

项目	行次	本期金额	上期金额	附注编号
一、营业收入	1	3,318,348,402.25	2,715,650,148.69	
其中：主营业务收入	2	3,318,348,402.25	2,715,650,148.69	
△其他收入	3			
△已赚取利息	4			
△手续费及佣金收入	5			
二、营业成本	6	3,222,358,879.41	2,840,239,381.86	
其中：营业成本	7	2,946,163,873.25	2,483,176,395.33	
△利息支出	8			
△手续费及佣金支出	9			
△折旧费	10			
△摊销费	11			
△减值损失	12			
△资产减值损失	13			
△公允价值变动	14			
税金及附加	15	7,847,118.62	8,305,978.58	
销售费用	16	65,812,961.27	65,567,486.97	
管理费用	17	83,228,711.08	75,851,166.97	
财务费用	18	106,276,047.81	90,533,927.74	
其中：利息费用	19	11,133,167.58	-806,943.63	
利息收入	20	12,479,907.86	8,561,822.67	
汇兑损益	21	15,276,195.03	12,002,695.02	
汇兑净损失（净收益以“-”号填列）	22	7,552,792.61	-1,491,862.05	
其他	23			
加：其他收益	24	2,446,651.16	30,564,275.17	
投资收益（损失以“-”号填列）	25	-38,957,294.28	-15,685,741.97	
其中：对联营企业和合营企业的投资收益	26			
以摊余成本计量的金融资产终止确认收益	27	-39,621,102.59	-27,274,645.00	
△汇兑收益（损失以“-”号填列）	28			
净敞口套期收益（损失以“-”号填列）	29			
公允价值变动收益（损失以“-”号填列）	30			
信用减值损失（损失以“-”号填列）	31	-2,485,137.17	4,293,068.62	
资产减值损失（损失以“-”号填列）	32	583,110.41	133,810.01	
资产处置收益（损失以“-”号填列）	33	61,497.33	44,872.23	
三、营业利润（亏损以“-”号填列）	34	57,648,460.09	45,674,006.89	
加：营业外收入	35	1,074,507.31	2,628,903.83	
其中：政府补助	36	150,000.00	841,400.00	
减：营业外支出	37	449,803.29	507,128.92	
四、利润总额（亏损总额以“-”号填列）	38	58,273,164.11	47,795,782.80	
减：所得税费用	39	8,659,775.86	9,584,792.97	
五、净利润（净亏损以“-”号填列）	40	49,613,388.25	38,210,989.83	
（一）按所有权归属分类：	41			
归属于母公司所有者的净利润	42	49,613,388.25	38,210,989.83	
少数股东损益	43			
（二）按经营持续性分类：	44			
持续经营净利润	45	49,613,388.25	38,210,989.83	
终止经营净利润	46			
六、其他综合收益的税后净额	47	1,805,713.26	-	
归属于母公司所有者的其他综合收益的税后净额	48	1,805,713.26	-	
（一）不能重分类进损益的其他综合收益	49	1,805,713.26	-	
1.重新计量设定受益计划变动额	50	-360,000.00		
2.权益法下不能转损益的其他综合收益	51			
3.其他权益工具投资公允价值变动	52	2,165,713.26		
4.企业自身信用风险公允价值变动	53			
5.其他	54			
（二）将重分类进损益的其他综合收益	55	-	-	
1.权益法下可转损益的其他综合收益	56			
2.其他债权投资公允价值变动	57			
3.可供出售金融资产公允价值变动损益	58			
4.金融资产重分类计入其他综合收益的金额	59			
5.持有至到期投资重分类为可供出售金融资产损益	60			
6.其他债权投资信用减值准备	61			
7.现金流量套期储备（现金流量套期损益的有效部分）	62			
8.外币财务报表折算差额	63			
9.其他	64			
归属于少数股东的其他综合收益的税后净额	65			
七、综合收益总额	66	51,348,969.51	38,210,989.83	
归属于母公司所有者的综合收益总额	67	51,348,969.51	38,210,989.83	
归属于少数股东的综合收益总额	68	-	-	
八、每股收益：	69			
基本每股收益	70			
稀释每股收益	71			

法定代表人：

主管会计工作负责人：

会计机构负责人：



袁星

杨慧

现金流量表

编制单位：湖北省电力勘测设计研究院有限公司母公司		2021年度	金额单位：元	
项 目	行次	本期金额	上期金额	附注编号
一、经营活动产生的现金流量：	1	—	—	
销售商品、提供劳务收到的现金	2	4,776,104,526.75	3,874,760,833.90	
△客户存款和同业存放款项净增加额	3			
△向中央银行借款净增加额	4			
△向其他金融机构拆入资金净增加额	5			
△收到原保险合同赔付款项的现金	6			
△收到再保险业务现金净额	7			
△保户储金及投资款净增加额	8			
△处置以公允价值计量且其变动计入当期损益的金融资产净增加额	9			
△收取利息、手续费及佣金的现金	10			
△拆入资金净增加额	11			
△回购业务资金净增加额	12			
△代理买卖证券收到的现金净额	13			
△收到税费返还	14	983,139.84	18,665,409.46	
收到其他与经营活动有关的现金	15	480,105,747.03	182,024,424.72	
经营活动现金流入小计	16	5,237,193,413.62	4,055,450,668.08	
购买商品、接受劳务支付的现金	17	4,384,935,004.27	3,406,372,804.34	
△客户存款及垫款净增加额	18			
△向中央银行和同业拆借净增加额	19			
△支付原保险合同赔付款项的现金	20			
△拆出资金净增加额	21			
△支付利息、手续费及佣金的现金	22			
△支付保单红利的现金	23			
支付给职工以及为职工支付的现金	24	250,126,302.69	233,979,030.45	
支付的各项税费	25	30,635,265.16	34,176,858.68	
支付其他与经营活动有关的现金	26	544,045,153.84	263,020,254.13	
经营活动现金流出小计	27	5,209,741,724.96	4,056,418,947.60	
经营活动产生的现金流量净额	28	27,451,688.66	-969,279.52	
二、投资活动产生的现金流量：	29	—	—	
收回投资收到的现金	30			
取得投资收益收到的现金	31	7,663,143.34	2,377,499.85	
处置固定资产、无形资产和其他长期资产所收回的现金净额	32	276,820.24	993,129.06	
处置子公司及其他营业单位收到的现金净额	33			
收到其他与投资活动有关的现金	34	90,961,983.75	200,000,000.00	
投资活动现金流入小计	35	98,859,949.36	203,370,628.91	
购建固定资产、无形资产和其他长期资产所支付的现金	36	12,896,548.86	46,408,000.00	
投资支付的现金	37	13,188,656.76		
△质押贷款净增加额	38			
取得子公司及其他营业单位支付的现金净额	39			
支付其他与投资活动有关的现金	40	222,965,780.00	28,508,119.00	
投资活动现金流出小计	41	248,070,985.62	74,916,119.00	
投资活动产生的现金流量净额	42	-150,211,036.26	128,454,509.91	
三、筹资活动产生的现金流量：	43	—	—	
吸收投资收到的现金	44		97,300.00	
其中：子公司吸收少数股东投资收到的现金	45			
取得借款所收到的现金	46	500,000,000.00	320,905,000.00	
收到其他与筹资活动有关的现金	47			
筹资活动现金流入小计	48	500,000,000.00	320,905,300.00	
偿还债务所支付的现金	49	500,000,000.00	290,570,000.00	
分配股利、利润或偿付利息所支付的现金	50	28,608,156.57	30,609,596.11	
其中：子公司支付少数股东的股利、利润	51			
支付其他与筹资活动有关的现金	52			
筹资活动现金流出小计	53	528,608,156.57	421,179,596.11	
筹资活动产生的现金流量净额	54	-28,608,156.57	-100,274,296.11	
四、汇率变动对现金及现金等价物的影响	55	-2,593,765.38	-452,356.98	
五、现金及现金等价物净增加额	56	-151,961,269.55	28,758,877.32	
加：期初现金及现金等价物余额	57	258,508,167.22	231,767,589.90	
六、期末现金及现金等价物余额	58	106,546,897.67	258,526,467.22	

法定代表人：

主管会计工作负责人：

会计机构负责人：

华屠印建
42010310940039

袁星

杨慧



所有者权益变动表

湖北电力勘测设计研究院有限公司														2021年度		金额单位：元	
归属于母公司所有者权益														本年金额			
项目	实收资本 (或股本)	其他权益工具				资本公积	盈余公积	其他综合收益	专项储备	盈余公积	一般风险准备	未分配利润	小计	少数股东权益	所有者权益合计		
		优先股	永续债	其他	其他												
一、上年年末余额	300,000,000.00	—	—	—	—	602,356,880.58	—	-3,399,394.41	—	10,361,302.22	—	22,142,448.33	931,660,736.72	—	931,660,736.72		
加：会计政策变更	—	—	—	—	—	—	—	—	—	—	—	—	—	—	—		
前期差错更正	—	—	—	—	—	—	—	—	—	—	—	—	—	—	—		
其他	—	—	—	—	—	602,556,880.58	—	-3,399,394.41	—	10,361,302.22	—	22,142,448.33	931,660,736.72	—	931,660,736.72		
二、本年初余额	300,000,000.00	—	—	—	—	9,935,100.99	—	3,287,253.26	—	—	—	33,274,890.23	46,696,925.98	—	46,696,925.98		
三、本年年末余额	300,000,000.00	—	—	—	—	9,935,100.99	—	1,930,713.26	—	—	—	49,415,256.23	51,346,969.51	—	51,346,969.51		
(一) 综合收益总额	—	—	—	—	—	9,935,100.99	—	3,287,253.26	—	—	—	13,286,606.92	—	—	13,286,606.92		
1.所有者投入的普通股	—	—	—	—	—	—	—	—	—	—	—	—	—	—	—		
2.其他权益工具持有者投入资本	—	—	—	—	—	—	—	—	—	—	—	—	—	—	—		
3.股份支付计入所有者权益的金额	—	—	—	—	—	—	—	—	—	—	—	—	—	—	—		
4.其他	—	—	—	—	—	9,935,100.99	—	3,287,253.26	—	—	—	13,286,606.92	—	—	13,286,606.92		
(二) 利润分配	—	—	—	—	—	—	—	—	—	—	—	—	—	—	—		
1.提取盈余公积	—	—	—	—	—	—	—	—	—	—	—	—	—	—	—		
其中：法定盈余公积	—	—	—	—	—	—	—	—	—	—	—	—	—	—	—		
任意盈余公积	—	—	—	—	—	—	—	—	—	—	—	—	—	—	—		
2.提取一般风险准备	—	—	—	—	—	—	—	—	—	—	—	—	—	—	—		
3.提取一般风险准备	—	—	—	—	—	—	—	—	—	—	—	—	—	—	—		
4.提取一般风险准备	—	—	—	—	—	—	—	—	—	—	—	—	—	—	—		
5.提取一般风险准备	—	—	—	—	—	—	—	—	—	—	—	—	—	—	—		
6.提取一般风险准备	—	—	—	—	—	—	—	—	—	—	—	—	—	—	—		
7.提取一般风险准备	—	—	—	—	—	—	—	—	—	—	—	—	—	—	—		
8.提取一般风险准备	—	—	—	—	—	—	—	—	—	—	—	—	—	—	—		
9.提取一般风险准备	—	—	—	—	—	—	—	—	—	—	—	—	—	—	—		
10.提取一般风险准备	—	—	—	—	—	—	—	—	—	—	—	—	—	—	—		
11.提取一般风险准备	—	—	—	—	—	—	—	—	—	—	—	—	—	—	—		
12.提取一般风险准备	—	—	—	—	—	—	—	—	—	—	—	—	—	—	—		
13.提取一般风险准备	—	—	—	—	—	—	—	—	—	—	—	—	—	—	—		
14.提取一般风险准备	—	—	—	—	—	—	—	—	—	—	—	—	—	—	—		
15.提取一般风险准备	—	—	—	—	—	—	—	—	—	—	—	—	—	—	—		
16.提取一般风险准备	—	—	—	—	—	—	—	—	—	—	—	—	—	—	—		
17.提取一般风险准备	—	—	—	—	—	—	—	—	—	—	—	—	—	—	—		
18.提取一般风险准备	—	—	—	—	—	—	—	—	—	—	—	—	—	—	—		
19.提取一般风险准备	—	—	—	—	—	—	—	—	—	—	—	—	—	—	—		
20.提取一般风险准备	—	—	—	—	—	—	—	—	—	—	—	—	—	—	—		
21.提取一般风险准备	—	—	—	—	—	—	—	—	—	—	—	—	—	—	—		
22.提取一般风险准备	—	—	—	—	—	—	—	—	—	—	—	—	—	—	—		
23.提取一般风险准备	—	—	—	—	—	—	—	—	—	—	—	—	—	—	—		
24.提取一般风险准备	—	—	—	—	—	—	—	—	—	—	—	—	—	—	—		
25.提取一般风险准备	—	—	—	—	—	—	—	—	—	—	—	—	—	—	—		
26.提取一般风险准备	—	—	—	—	—	—	—	—	—	—	—	—	—	—	—		
27.提取一般风险准备	—	—	—	—	—	—	—	—	—	—	—	—	—	—	—		
28.提取一般风险准备	—	—	—	—	—	—	—	—	—	—	—	—	—	—	—		
29.提取一般风险准备	—	—	—	—	—	—	—	—	—	—	—	—	—	—	—		
30.提取一般风险准备	—	—	—	—	—	—	—	—	—	—	—	—	—	—	—		
31.提取一般风险准备	—	—	—	—	—	—	—	—	—	—	—	—	—	—	—		
32.提取一般风险准备	—	—	—	—	—	—	—	—	—	—	—	—	—	—	—		
33.提取一般风险准备	—	—	—	—	—	—	—	—	—	—	—	—	—	—	—		
34.提取一般风险准备	—	—	—	—	—	—	—	—	—	—	—	—	—	—	—		
35.提取一般风险准备	—	—	—	—	—	—	—	—	—	—	—	—	—	—	—		
36.提取一般风险准备	—	—	—	—	—	—	—	—	—	—	—	—	—	—	—		
37.提取一般风险准备	—	—	—	—	—	—	—	—	—	—	—	—	—	—	—		
38.提取一般风险准备	—	—	—	—	—	—	—	—	—	—	—	—	—	—	—		
39.提取一般风险准备	—	—	—	—	—	—	—	—	—	—	—	—	—	—	—		
40.提取一般风险准备	—	—	—	—	—	—	—	—	—	—	—	—	—	—	—		
41.提取一般风险准备	—	—	—	—	—	—	—	—	—	—	—	—	—	—	—		
42.提取一般风险准备	—	—	—	—	—	—	—	—	—	—	—	—	—	—	—		
43.提取一般风险准备	—	—	—	—	—	—	—	—	—	—	—	—	—	—	—		
44.提取一般风险准备	—	—	—	—	—	—	—	—	—	—	—	—	—	—	—		
45.提取一般风险准备	—	—	—	—	—	—	—	—	—	—	—	—	—	—	—		
46.提取一般风险准备	—	—	—	—	—	—	—	—	—	—	—	—	—	—	—		
47.提取一般风险准备	—	—	—	—	—	—	—	—	—	—	—	—	—	—	—		
48.提取一般风险准备	—	—	—	—	—	—	—	—	—	—	—	—	—	—	—		
49.提取一般风险准备	—	—	—	—	—	—	—	—	—	—	—	—	—	—	—		
50.提取一般风险准备	—	—	—	—	—	—	—	—	—	—	—	—	—	—	—		
51.提取一般风险准备	—	—	—	—	—	—	—	—	—	—	—	—	—	—	—		
52.提取一般风险准备	—	—	—	—	—	—	—	—	—	—	—	—	—	—	—		
53.提取一般风险准备	—	—	—	—	—	—	—	—	—	—	—	—	—	—	—		
54.提取一般风险准备	—	—	—	—	—	—	—	—	—	—	—	—	—	—	—		
55.提取一般风险准备	—	—	—	—	—	—	—	—	—	—	—	—	—	—	—		
56.提取一般风险准备	—	—	—	—	—	—	—	—	—	—	—	—	—	—	—		
57.提取一般风险准备	—	—	—	—	—	—	—	—	—	—	—	—	—	—	—		
58.提取一般风险准备	—	—	—	—	—	—	—	—	—	—	—	—	—	—	—		
59.提取一般风险准备	—	—	—	—	—	—	—	—	—	—	—	—	—	—	—		
60.提取一般风险准备	—	—	—	—	—	—	—	—	—	—	—	—	—	—	—		
61.提取一般风险准备	—	—	—	—	—	—	—	—	—	—	—	—	—	—	—		
62.提取一般风险准备	—	—	—	—	—	—	—	—	—	—	—	—	—	—	—		
63.提取一般风险准备	—	—	—	—	—	—	—	—	—	—	—	—	—	—	—		
64.提取一般风险准备	—	—	—	—	—	—	—	—	—	—	—	—	—	—	—		
65.提取一般风险准备	—	—	—	—	—	—	—	—	—	—	—	—	—	—	—		
66.提取一般风险准备	—	—	—	—	—	—	—	—	—	—	—	—	—	—	—		
67.提取一般风险准备	—	—	—	—	—	—	—	—	—	—	—	—	—	—	—		
68.提取一般风险准备	—	—	—	—	—	—	—	—	—	—	—	—	—	—	—		
69.提取一般风险准备	—	—	—	—	—	—	—	—	—	—	—	—	—	—	—		
70.提取一般风险准备	—	—	—	—	—	—	—	—	—	—	—	—	—	—	—		
71.提取一般风险准备	—	—	—	—	—	—	—	—	—	—	—	—	—	—	—		
72.提取一般风险准备	—	—	—	—	—	—	—	—	—	—	—	—	—	—	—		
73.提取一般风险准备	—	—	—	—	—	—	—	—	—	—	—	—	—	—	—		
74.提取一般风险准备	—	—	—	—	—	—	—	—	—	—	—	—	—	—	—		
75.提取一般风险准备	—	—	—	—	—	—	—	—	—	—	—	—	—	—	—		
76.提取一般风险准备	—	—	—	—	—	—	—	—	—	—	—	—	—	—	—		
77.提取一般风险准备	—	—	—	—	—	—	—	—	—	—	—	—	—	—	—		
78.提取一般风险准备	—	—	—	—	—	—	—	—	—	—	—	—	—	—	—		
79.提取一般风险准备	—	—	—	—	—	—	—	—	—	—	—	—	—	—	—		
80.提取一般风险准备	—	—	—	—	—	—	—	—	—	—	—	—	—	—	—		
81.提取一般风险准备	—	—	—	—	—	—	—	—	—	—	—	—	—	—	—		
82.提取一般风险准备	—	—	—	—	—	—	—	—	—	—	—	—	—	—	—		
83.提取一般风险准备	—	—	—	—	—	—	—	—	—	—	—	—	—	—	—		
84.提取一般风险准备	—	—	—	—	—	—	—	—	—	—	—	—	—	—	—		
85.提取一般风险准备	—	—	—	—	—	—	—	—	—	—	—	—	—	—	—		
86.提取一般风险准备	—	—	—	—	—	—	—	—	—	—	—	—	—	—	—		
87.提取一般风险准备	—	—	—	—	—	—	—	—	—	—	—	—	—	—	—		
88.提取一般风险准备	—	—	—	—	—	—	—	—	—	—	—	—	—	—	—		
89.提取一般风险准备	—	—	—	—	—	—	—	—	—	—	—	—	—	—	—		
90.提取一般风险准备	—	—	—	—	—	—	—	—	—	—	—	—	—	—	—		
91.提取一般风险准备	—	—	—	—	—	—	—	—	—	—	—	—	—	—	—		
92.提取一般风险准备	—	—	—	—	—	—	—	—	—	—	—	—	—	—	—		
93.提取一般风险准备	—	—	—	—	—	—	—	—	—	—	—	—	—	—	—		
94.提取一般风险准备	—	—	—	—	—	—	—	—	—	—	—	—	—	—	—		
95.提取一般风险准备	—	—	—	—	—	—	—	—	—	—	—	—	—	—	—		
96.提取一般风险准备	—	—	—	—	—	—	—	—	—	—	—	—	—	—	—		
97.提取一般风险准备	—	—	—	—	—	—	—	—	—	—	—	—	—	—	—		
98.提取一般风险准备	—																

会计机构负责人：

主管会计工作负责人：

杨慧

袁星

华盾印建



所有者权益变动表(续)

2021年度												上年金额		金额单位:元	
归属于母公司所有者权益												上年金额		金额单位:元	
行次	实收资本 (或股本)	其他权益工具			资本公积	减:库存股	其他综合收益	专项储备	盈余公积	一般风险准备	未分配利润	小计	少数股东权益	所有者权益合计	
		优先股	永续债	其他											
一	15	16	17	18	19	20	21	22	23	24	25	26	27	28	
1	300,000,000.00				602,459,688.58		-3,389,894.41		6,384,203.23		21,137,403.53	927,102,508.26		931,192,508.26	
2															
3															
4															
5	300,000,000.00	-	-	-	602,459,688.58	-	-3,389,894.41		6,384,203.23	-	21,137,403.53	927,102,508.26		931,192,508.26	
6															
7															
8															
9															
10															
11															
12															
13															
14															
15															
16															
17															
18															
19															
20															
21															
22															
23															
24															
25															
26															
27															
28															
29															
30															
31															
32															
33	300,000,000.00	-	-	-	602,459,688.58	-	-3,389,894.41		6,384,203.23		21,137,403.53	927,102,508.26		931,192,508.26	
四、本年年末余额															
归属于母公司所有者权益															
实收资本(或股本)															
资本公积															
减:库存股															
其他综合收益															
专项储备															
盈余公积															
一般风险准备															
未分配利润															
小计															
少数股东权益															
所有者权益合计															

杨慧

袁星

华星印建



资产减值准备情况表

2021年12月31日												金额单位：元	
行次	年初余额	本期增加				本期减少				期末余额	项目	行次	金额
		本期计提	其他原因增加	合计	其他原因减少	转销数	合并减少额	其他原因减少额	合计				
一、坏账准备	1	541,082.40		2,455,137.17			2,455,137.17		2,455,137.17	11	坏账准备	21	5,996,199.37
其中：应收账款坏账准备	2	541,082.40		2,455,137.17			2,455,137.17		2,455,137.17	12	应收账款	22	5,996,199.37
二、存货跌价准备	3									13	存货跌价准备	23	
三、合同资产减值准备	4	2,094,414.35		-553,115.41			-553,115.41		-553,115.41	14	合同资产减值准备	24	
四、合同取得成本减值准备	5									15	合同取得成本减值准备	25	
五、合同履约成本减值准备	6									16	合同履约成本减值准备	26	
六、持有待售资产减值准备	7									17	持有待售资产减值准备	27	
七、债权投资减值准备	8									18	债权投资减值准备	28	
八、可供出售金融资产减值准备	9									19	可供出售金融资产减值准备	29	
九、持有至到期投资减值准备	10									20	持有至到期投资减值准备	30	
十、长期股权投资减值准备	11									21	长期股权投资减值准备	31	
十一、投资性房地产减值准备	12									22	投资性房地产减值准备	32	
十二、固定资产减值准备	13									23	固定资产减值准备	33	
十三、在建工程减值准备	14									24	在建工程减值准备	34	
十四、无形资产减值准备	15									25	无形资产减值准备	35	
十五、生产性生物资产减值准备	16									26	生产性生物资产减值准备	36	
十六、探矿权减值准备	17									27	探矿权减值准备	37	
十七、油气资产减值准备	18									28	油气资产减值准备	38	
十八、商誉减值准备	19									29	商誉减值准备	39	
十九、其他减值准备	20									30	其他减值准备	40	
合 计	21	5,996,406.35		1,902,026.76			1,902,026.76		1,902,026.76	31	合计	41	8,437,513.51

会计机构负责人：

主管会计工作负责人：

法定代表人：

杨慧

袁星

华盾印建
4201031054033



营业执照

(副本) (1-1)

统一社会信用代码

9111011768285175XJ



名称 北京义林奥会计师事务所(普通合伙)

类型 普通合伙企业

出资人 肖靖轩

经营范围

成立日期 2008年11月18日

合伙期限 2008年11月18日至 长期

主要经营场所 北京市平谷区中关村科技园区平谷园兴谷A区6号-18

审查企业会计报表、出具审计报告；验证企业资本、出具验资报告；办理企业合并、分立、清算事宜中的审计业务，出具有关报告；基本建设年度财务决算审计；代理记账；会计咨询、税务咨询、管理咨询、会计培训；法律、法规规定的其他业务。（市场主体依法自主选择经营项目，开展经营活动；依法须经批准的项目，经相关部门批准后依批准的内容开展经营活动；不得从事国家和本市产业政策禁止和限制类项目的经营活动。）

登记机关




2021年01月29日



国家企业信用信息公示系统网址：

市场主体应当于每年1月1日至6月30日通过

国家市场监督管理总局监制



会计师事务所 执业证书

名称：北京义林兴会计师事务所（普通合伙）

首席合伙人：肖靖轩

主任会计师：

经营场所：

北京市平谷区中关村科技园区平谷园兴谷A
区6号-18

组织形式：普通合伙

执业证书编号：11010036

批准执业文号：京财会许可[2008]0188号

批准执业日期：2008年11月05日



证书序号：0014631

说明

- 1、《会计师事务所执业证书》是证明持有人经财政部门依法审批，准予执行注册会计师法定业务的凭证。
- 2、《会计师事务所执业证书》记载事项发生变动的，应当向财政部门申请换发。
- 3、《会计师事务所执业证书》不得伪造、涂改、出租、出借、转让。
- 4、会计师事务所终止或执业许可注销的，应当向财政部门交回《会计师事务所执业证书》。




发证机关：北京市财政局

二〇二一年三月十五日

中华人民共和国财政部制

姓名 肖靖轩
性别 女
出生日期 1972-01-20
工作单位 本溪德信会计师事务所有限公司
身份证号码 210504197201201866
Identity card No.



转出 肖靖轩 2011.1.20

- 一、注册会计师执行业务，必要时须向委托方出示本证书。
- 二、本证书只限于本人使用，不得转让、涂改。
- 三、注册会计师停止执行业务时，应将本证书缴还主管注册会计师协会。
- 四、本证书如遗失，应立即向主管注册会计师协会报告，登报声明作废后，办理补发手续。

NOTES

1. When practising, the CPA shall show the client this certificate when necessary.
2. This certificate shall be exclusively used by the holder. No transfer or alteration shall be allowed.
3. The CPA shall return the certificate to the competent Institute of CPAs when the CPA stops conducting statutory business.
4. In case of loss, the CPA shall report to the competent Institute of CPAs immediately and go through the procedure of reissue after making an announcement of loss on the newspaper.

注册会计师工作单位
Registration of the Change

同意调出
Agree the holder to be transferred to

CPA 注册资格 2016

转出协会盖章
Stamp of the transfer-out Institute of CPAs

2014 年 月 日

同意调入
Agree the holder to be transferred to

转入协会盖章
Stamp of the transfer-in Institute of CPAs

2009 年 8 月 4 日

事务所 CPAs

姓名: 肖靖轩
证书编号: 210500050019

转出协会盖章
Stamp of the transfer-out Institute of CPAs

2011 年 1 月 20 日

同意调入
Agree the holder to be transferred to

转入协会盖章
Stamp of the transfer-in Institute of CPAs

2011 年 1 月 20 日

事务所 CPAs




姓名 孙长胜
Sex 男
Date of birth 1978-10-18
Working unit 齐齐哈尔吉祥会会计师事务所
Identify card No. 230206197810180917



年度检验登记
Annual Renewal Registration

本证书经检验合格，继续有效一年。
This certificate is valid for another year after this renewal.



注册会计师工作单位变更事项登记
Registration of the Change of Working Unit of CPAs

同意调出
Agree the holder to be transferred from

转出协会盖章
Stamp of the transfer-out Institute of CPAs
2020年11月3日

同意调入
Agree the holder to be transferred to

转入协会盖章
Stamp of the transfer-in Institute of CPAs
2020年11月11日

事务所 CPAs

年度检验登记
Annual Renewal Registration

本证书经检验合格，继续有效一年。
This certificate is valid for another year after this renewal.



姓名：孙长胜
证书编号：230200200007

年 月 日
/ /

2022 年财务会计报表

湖北省电力勘测设计院有限公司

2022 年财务报表及附注

审计报告



鄂审字(2023)第 0511 号

湖北奥博会计师事务所有限公司

HUBEI AOBOR CERTIFIED PUBLIC ACCOUNTANT CO.,LTD



目 录

一、审计报告

二、资产负债表

三、利润表

四、现金流量表

五、所有者权益变动表

六、报表附注



湖北奥博会计师事务所有限公司

HUBEI AOB0 CERTIFIED PUBLIC ACCOUNTANTS CO.,LTD.

审计报告

奥博审字（2023）第 0511 号

湖北省电力勘测设计院有限公司：

一、审计意见

我们审计了湖北省电力勘测设计院有限公司（以下简称湖北院）财务报表，包括 2022 年 12 月 31 日的合并及母公司资产负债表，2022 年度的合并及母公司利润表、合并及母公司现金流量表、合并及母公司所有者权益变动表，以及财务报表附注。

我们认为，后附的财务报表在所有重大方面按照企业会计准则的规定编制，公允反映了湖北院 2022 年 12 月 31 日的合并及母公司财务状况以及 2022 年度的合并及母公司经营成果和现金流量。

二、形成审计意见的基础

我们按照中国注册会计师审计准则的规定执行了审计工作。审计报告的“注册会计师对财务报表审计的责任”部分进一步阐述了我们在这些准则下的责任。按照中国注册会计师职业道德守则，我们独立于湖北设计院，并履行了职业道德方面的其他责任。我们相信，我们获取的审计证据是充分、适当的，为发表审计意见提供了基础。

第 1 页

湖北奥博会计师事务所有限公司 ADD：武汉市武昌区徐东路群星城 K3-1-1622 室 TEL：027 8571 8673



三、管理层和治理层对财务报表的责任

管理层负责按照企业会计准则的规定编制财务报表，使其实现公允反映，并设计、执行和维护必要的内部控制，以使财务报表不存在由于舞弊或错误导致的重大错报。

在编制财务报表时，管理层负责评估湖北设计院的持续经营能力，披露与持续经营相关的事项（如适用），并运用持续经营假设，除非管理层计划清算湖北设计院、终止运营或别无其他现实的选择。

治理层负责监督湖北设计院的财务报告过程。

四、注册会计师对财务报表审计的责任

我们的目标是对财务报表整体是否不存在由于舞弊或错误导致的重大错报获取合理保证，并出具包含审计意见的审计报告。合理保证是高水平的保证，但并不能保证按照审计准则执行的审计在某一重大错报存在时总能发现。错报可能由于舞弊或错误导致，如果合理预期错报单独或汇总起来可能影响财务报表使用者依据财务报表作出的经济决策，则通常认为错报是重大的。

在按照审计准则执行审计工作的过程中，我们运用了职业判断，并保持职业怀疑。同时，我们也执行以下工作：

（1）识别和评估由于舞弊或错误导致的财务报表重大错报风险，设计和实施审计程序以应对这些风险，并获取充分、适当的审计证据，作为发表审计意见的基础。由于舞弊可能涉及串通、伪造、故意遗漏、虚假陈述

第 2 页

湖北奥博会计师事务所有限公司 ADD: 武汉市武昌区徐东路群星城 K3-1-1622 室 TEL: 027 8571 8673



或凌驾于内部控制之上，未能发现由于舞弊导致的重大错报的风险高于未能发现由于错误导致的重大错报的风险。

(2) 了解与审计相关的内部控制，以设计恰当的审计程序，但目的并非对内部控制的有效性发表意见。

(3) 评价管理层选用会计政策的恰当性和作出会计估计及相关披露的合理性。

(4) 对管理层使用持续经营假设的恰当性得出结论。同时，根据获取的审计证据，就可能导致对湖北设计院持续经营能力产生重大疑虑的事项或情况是否存在重大不确定性得出结论。如果我们得出结论认为存在重大不确定性，审计准则要求我们在审计报告中提请报表使用者注意财务报表中的相关披露；如果披露不充分，我们应当发表非无保留意见。我们的结论基于截至审计报告日可获得的信息。然而，未来的事项或情况可能导致湖北设计院不能持续经营。

(5) 评价财务报表的总体列报、结构和内容（包括披露），并评价财务报表是否公允反映相关交易和事项。

湖北奥博会计师事务所有限公司

二〇二三年五月十日

中国注册会计师：



中国注册会计师：



第 3 页

湖北奥博会计师事务所有限公司 ADD: 武汉市武昌区徐东路群星城 K3-1-1622 室 TEL: 027 8571 8673



合并资产负债表

编制单位：湖北省电力勘测设计院有限公司

金额单位：元

项 目	2022年12月31日	2021年12月31日	附注编号
流动资产			
货币资金	176,073,577.90	194,023,332.62	七、（一）
△结算备付金			
△拆出资金			
交易性金融资产	-	-	
衍生金融资产	-	-	
应收票据	3,178,140.00	2,153,550.00	七、（二）
应收账款	585,429,280.35	457,786,840.14	七、（三）
应收款项融资	1,446,255.00	84,105,177.00	七、（四）
预付款项	586,484,217.17	436,828,218.17	七、（五）
△应收保费			
△应收分保账款			
△应收分保合同准备金			
应收资金集中管理款			
其他应收款	337,261,765.54	259,138,413.54	七、（六）
其中：应收利息	-	-	
应收股利	524,581.76	551,744.90	
△买入返售金融资产			
存货	-	-	
合同资产	523,464,416.83	506,404,872.55	七、（七）
持有待售资产	-	-	
一年内到期的非流动资产	-	-	
其他流动资产	12,357,103.54	21,877,754.08	七、（八）
流动资产合计	2,225,694,756.33	1,962,318,158.10	
非流动资产			
△发放贷款和垫款			
债权投资	-	-	
其他债权投资	-	-	
长期应收款	-	-	
长期股权投资	-	-	
其他权益工具投资	52,152,862.69	53,529,838.58	七、（九）
其他非流动金融资产	-	-	
投资性房地产	164,861,790.89	175,740,457.87	七、（十）
固定资产	299,581,163.14	514,168,712.21	七、（十一）
在建工程	-	294,202,232.16	七、（十二）
生产性生物资产	-	-	
油气资产	-	-	
使用权资产	-	-	
无形资产	39,545,119.43	35,102,743.78	七、（十三）
开发支出	-	-	七、（十四）
商誉	-	-	
长期待摊费用	-	-	
递延所得税资产	2,755,238.82	2,577,165.51	七、（十五）
其他非流动资产	-	29,910,000.00	七、（十六）
非流动资产合计	558,896,174.97	1,105,231,150.11	
资产总计	2,784,590,931.30	3,067,549,308.21	

法定代表人：



主管会计工作负责人：

袁星

会计机构负责人：

杨慧



合并资产负债表（续）

编制单位：湖北省电力勘测设计院有限公司

金额单位：元

项 目	2022年12月31日	2021年12月31日	附注编号
流动负债			
短期借款	-	10,000,000.00	七、（十七）
△向中央银行借款			
△拆入资金			
交易性金融负债	-	-	
衍生金融负债	-	-	
应付票据	169,706,524.22	522,363,853.89	七、（十八）
应付账款	646,342,872.95	678,573,872.81	七、（十九）
预收款项	104,996,739.72	1,590,284.46	七、（二十）
合同负债	690,650,897.57	477,121,073.26	七、（二十一）
△卖出回购金融资产款			
△吸收存款及同业存放			
△代理买卖证券款			
△代理承销证券款			
应付职工薪酬	2,035,658.28	2,031,985.32	七、（二十二）
应交税费	10,896,373.52	23,653,440.22	七、（二十三）
其他应付款	106,863,977.55	102,453,718.95	七、（二十四）
其中：应付利息	-	-	
应付股利	34,169,552.42	29,755,644.12	
△应付手续费及佣金			
△应付分保账款			
持有待售负债	-	-	
一年内到期的非流动负债	-	8,500,000.00	七、（二十五）
其他流动负债	78,230,032.89	16,161,101.40	七、（二十六）
流动负债合计	1,809,723,076.70	1,842,449,330.31	
非流动负债			
△保险合同准备金			
长期借款	-	200,900,000.00	七、（二十七）
应付债券	-	-	
其中：优先股			
永续债			
租赁负债	-	-	
长期应付款	-	-	七、（二十八）
长期应付职工薪酬	8,320,000.00	8,570,000.00	七、（二十八）
预计负债	12,930,681.37	-	
递延收益	-	-	
递延所得税负债	1,993,460.45	949,160.45	
其他非流动负债	-	-	
非流动负债合计	23,244,141.82	210,419,160.45	
负 债 合 计	1,832,967,218.52	2,052,868,490.76	
所有者权益			
实收资本	300,000,000.00	300,000,000.00	七、（二十九）
其他权益工具	-	-	
其中：优先股			
永续债			
资本公积	578,600,384.43	578,643,848.47	七、（三十）
减：库存股	-	-	
其他综合收益	8,863,139.34	1,887,368.85	
专项储备	-	-	七、（三十一）
盈余公积	15,054,636.26	10,361,302.22	七、（三十二）
△一般风险准备			
未分配利润	49,105,552.75	91,494,573.19	七、（三十三）
归属于母公司所有者权益合计	951,623,712.78	982,387,092.73	
少数股东权益	-	32,293,724.72	
所有者权益合计	951,623,712.78	1,014,680,817.45	
负债及所有者权益合计	2,784,590,931.30	3,067,549,308.21	

法定代表人：

主管会计工作负责人：

会计机构负责人：



袁星

杨慧



合并利润表

编制单位：湖北省电力勘测设计院有限公司

2022年度

单位：元

项 目	本期发生额	上期发生额	附注
一、营业总收入	6,031,813,083.98	3,409,318,535.42	
其中：营业收入	6,031,813,083.98	3,409,318,535.42	七、(三十四)
△利息收入			
△已赚保费			
△手续费及佣金收入			
二、营业总成本	5,928,337,553.21	3,300,018,531.76	
其中：营业成本	5,551,328,972.00	2,996,284,132.82	七、(三十四)
△利息支出			
△手续费及佣金支出			
△退保金			
△赔付支出净额			
△提取保险责任准备金净额			
△保单红利支出			
△分保费用			
税金及附加	13,724,311.20	8,445,336.78	
销售费用	68,187,135.30	68,123,335.32	七、(三十五)
管理费用	100,823,620.79	92,730,716.77	七、(三十七)
研发费用	185,502,088.43	108,376,047.81	七、(三十七)
财务费用	8,771,425.49	26,058,962.26	七、(三十八)
其中：利息费用	10,683,473.92	16,488,271.67	七、(三十八)
利息收入	3,454,635.33	4,406,548.55	七、(三十八)
加：其他收益	438,576.18	3,594,822.13	七、(三十九)
投资收益（损失以“-”号填列）	-11,122,369.60	-39,104,266.48	七、(四十)
其中：对联营企业和合营企业的投资收益	-	-	
以摊余成本计量的金融资产终止确认收益（损失以“-”号填列）	-34,343,134.62	-39,656,011.38	
△汇兑收益（损失以“-”号填列）	-	-	
净敞口套期收益（损失以“-”号填列）	-	-	
公允价值变动收益（损失以“-”号填列）	-	-	
信用减值损失（损失以“-”号填列）	-3,221,492.71	2,488,293.14	七、(四十一)
资产减值损失（损失以“-”号填列）	-984,925.59	553,110.41	七、(四十二)
资产处置收益（损失以“-”号填列）	66,903.57	63,679.71	七、(四十三)
三、营业利润（亏损以“-”号填列）	88,652,222.62	76,895,642.57	
加：营业外收入	2,446,468.26	3,631,223.33	七、(四十五)
减：营业外支出	716,206.26	529,752.89	七、(四十六)
四、利润总额（亏损总额以“-”号填列）	90,382,484.62	79,997,113.01	
减：所得税费用	17,338,804.65	12,971,653.17	七、(四十七)
五、净利润（净亏损以“-”号填列）	73,043,679.97	67,025,459.84	
其中：被合并方在合并前实现的净利润	-	-	
(一) 按经营持续性分类			
1. 持续经营净利润（净亏损以“-”号填列）	73,043,679.97	67,025,459.84	
2. 终止经营净利润（净亏损以“-”号填列）	-	-	
(二) 按所有权归属分类			
1. 归属于母公司股东的净利润（净亏损以“-”号填列）	68,479,315.75	61,075,556.39	
2. 少数股东损益（净亏损以“-”号填列）	4,564,364.22	5,949,903.45	
六、其他综合收益的税后净额	6,563,343.56	1,935,713.26	
归属母公司所有者的其他综合收益的税后净额	6,563,343.56	1,935,713.26	
(一) 不能重分类进损益的其他综合收益	6,563,343.56	1,935,713.26	
1. 重新计量设定受益计划变动额	20,000.00	-260,000.00	
2. 权益法下不能转损益的其他综合收益	-	-	
3. 其他权益工具投资公允价值变动	6,543,343.56	2,195,713.26	
4. 企业自身信用风险公允价值变动	-	-	
(二) 将重分类进损益的其他综合收益	-	-	
1. 权益法下可转损益的其他综合收益	-	-	
2. 其他债权投资公允价值变动	-	-	
3. 金融资产重分类计入其他综合收益的金额	-	-	
4. 其他债权投资信用减值准备	-	-	
5. 现金流量套期储备	-	-	
6. 外币财务报表折算差额	-	-	
7. 其他	-	-	
归属于少数股东的其他综合收益的税后净额	-	-	
七、综合收益总额	79,607,023.53	68,961,173.10	
归属于母公司所有者的综合收益总额	75,042,659.31	63,011,269.65	
归属于少数股东的综合收益总额	4,564,364.22	5,949,903.45	
八、每股收益			
(一) 基本每股收益（元/股）			
(二) 稀释每股收益（元/股）			

法定代表人：

主管会计工作负责人：

会计机构负责人：



袁 星

杨 慧

合并现金流量表

编制单位：湖北省电力勘测设计院有限公司

2022年度

金额单位：元

项目	本期发生额	上期发生额	附注编号
一、经营活动产生的现金流量：			
销售商品、提供劳务收到的现金	6,755,337,046.71	4,951,796,540.63	
△客户存款和同业存放款项净增加额			
△向中央银行借款净增加额			
△向其他金融机构拆入资金净增加额			
△收到原保险合同保费取得的现金			
△收到再保险业务现金净额			
△保户储金及投资款净增加额			
△收取利息、手续费及佣金的现金			
△拆入资金净增加额			
△回购业务资金净增加额			
△代理买卖证券收到的现金净额			
收到的税费返还	4,792,383.57	2,101,285.41	
收到其他与经营活动有关的现金	766,597,234.55	409,701,989.50	
经营活动现金流入小计	7,526,726,664.83	5,363,599,815.54	
购买商品、接受劳务支付的现金	5,962,433,722.08	4,412,487,934.47	
△客户贷款及垫款净增加额			
△存放中央银行和同业款项净增加额			
△支付原保险合同赔付款项的现金			
△拆出资金净增加额			
△支付利息、手续费及佣金的现金			
△支付保单红利的现金			
支付给职工以及为职工支付的现金	336,161,995.56	261,997,797.72	
支付的各项税费	67,301,637.53	41,080,762.45	
支付其他与经营活动有关的现金	1,354,193,056.16	514,335,860.81	
经营活动现金流出小计	7,720,090,411.33	5,229,902,355.45	
经营活动产生的现金流量净额	-193,363,746.50	133,697,460.09	
二、投资活动产生的现金流量：			
收回投资收到的现金	-	-	
取得投资收益收到的现金	1,767,581.76	3,463,145.37	
处置固定资产、无形资产和其他长期资产收回的现金净额	428,519.48	260,422.24	
处置子公司及其他营业单位收到的现金净额	49,525,724.98	-	
收到其他与投资活动有关的现金	221,096,008.13	-	
投资活动现金流入小计	272,817,834.35	3,723,567.61	
购建固定资产、无形资产和其他长期资产支付的现金	21,550,324.43	234,308,896.33	
投资支付的现金	360,000.00	12,034,263.64	
△质押贷款净增加额	-	-	
取得子公司及其他营业单位支付的现金净额	-	-	
支付其他与投资活动有关的现金	-	100,000,000.00	
投资活动现金流出小计	21,910,324.43	346,343,159.97	
投资活动产生的现金流量净额	250,907,509.92	-342,619,592.36	
三、筹资活动产生的现金流量：			
吸收投资收到的现金	-	-	
其中：子公司吸收少数股东投资收到的现金	-	-	
取得借款收到的现金	420,000,000.00	719,400,000.00	
收到其他与筹资活动有关的现金	-	-	
筹资活动现金流入小计	420,000,000.00	719,400,000.00	
偿还债务支付的现金	430,000,000.00	618,430,000.00	
分配股利、利润或偿付利息支付的现金	24,518,913.42	36,645,263.18	
其中：子公司支付给少数股东的股利、利润	-	1,800,000.00	
支付其他与筹资活动有关的现金	-	-	
筹资活动现金流出小计	454,518,913.42	655,075,263.18	
筹资活动产生的现金流量净额	-34,518,913.42	64,324,736.82	
四、汇率变动对现金的影响	-4,171,221.08	-2,593,765.38	
五、现金及现金等价物净增加额	18,853,628.92	-147,191,160.83	
加：期初现金及现金等价物的余额	113,194,998.52	260,386,159.35	
六、期末现金及现金等价物余额	132,048,627.44	113,194,998.52	

法定代表人：

主管会计工作负责人：

会计机构负责人：

杨慧



袁星





合并所有者权益变动表

项 目	2022年度										金额单位:元	
	本期金额											
	实收资本	资本公积	减:库存股	其他综合收益	归属于母公司所有者权益	△一般风险准备	未分配利润	其他	小计	少数股东权益	所有者权益合计	
一、上年年末余额	300,000,000.00	578,843,848.47	-	1,887,388.85	10,361,302.22	-	91,494,573.19	-	992,367,092.73	32,293,724.72	1,014,660,817.45	
加:会计政策变更												
同一控制下企业合并												
其他												
二、本年年初余额	300,000,000.00	578,843,848.47	-	1,887,388.85	10,361,302.22	-	91,494,573.19	-	992,367,092.73	32,293,724.72	1,014,660,817.45	
三、本年年末余额	-	-43,464.04	-	6,975,770.49	4,693,334.04	-	-42,389,020.44	-	-30,763,379.95	-32,293,724.72	-63,057,104.67	
(一) 综合收益总额				6,975,770.49	4,693,334.04		68,475,315.75		75,042,659.31	4,564,364.22	79,607,023.53	
(二) 所有者权益内部结转									-43,464.04	-36,858,088.94	-36,901,552.88	
1. 所有者投入和减少资本												
2. 其他权益工具持有者投入资本												
3. 股份支付计入所有者权益的金额												
4. 其他												
(三) 利润分配												
1. 提取盈余公积												
2. 提取一般风险准备												
3. 对所有者的分配												
4. 其他												
(四) 所有者权益内部结转												
1. 资本公积转增资本												
2. 盈余公积转增资本												
3. 盈余公积弥补亏损												
4. 设定受益计划变动额结转留存收益												
5. 其他综合收益结转留存收益												
6. 其他												
(五) 专项储备												
1. 本年提取												
2. 本年使用												
(六) 其他												
四、本年年末余额	300,000,000.00	578,800,384.43	-	8,863,138.34	15,054,536.26	-	49,105,552.75	-	951,623,712.78	-	951,623,712.78	

注册会计师: 李星

会计机构负责人: 杨慧



合并所有者权益变动表(续)

项 目	2022年度						上期金额	
	归属于母公司所有者权益	其他综合收益	资本公积	盈余公积	未分配利润	其他	小计	少数股东权益
一、上年年末余额	300,000,000.00	-3,399,894.41	568,708,747.48	10,361,302.22	46,557,683.72	-	922,227,839.01	26,343,821.27
加：会计政策变更								
前期差错更正								
同一控制下企业合并								
其他								
二、本年初余额	300,000,000.00	-3,399,894.41	568,708,747.48	10,361,302.22	46,557,683.72	-	922,227,839.01	26,343,821.27
三、本年年末余额	300,000,000.00	5,297,283.26	9,935,100.99	-	44,526,889.47	-	60,159,253.72	5,945,903.45
(一) 综合收益总额		1,935,713.26			61,075,556.39	-	63,011,269.65	5,945,903.45
(二) 所有者投入和减少资本		3,351,550.00			-	-	13,286,650.99	-
1. 所有者投入的普通股								
2. 其他权益工具持有者投入资本								
3. 股份支付计入所有者权益的金额								
4. 其他								
(三) 利润分配		3,351,550.00			-16,138,666.92	-	-16,138,666.92	-
1. 提取盈余公积								
2. 提取一般风险准备								
3. 对所有者分配								
4. 其他								
(四) 所有者权益内部结转								
1. 资本公积转增资本								
2. 盈余公积转增资本								
3. 盈余公积弥补亏损								
4. 设定受益计划变动额结转留存收益								
5. 其他综合收益结转留存收益								
6. 其他								
(五) 专项储备提取和使用								
1. 本年提取								
2. 本年使用								
(六) 其他								
四、本年年末余额	300,000,000.00	1,887,388.85	578,643,848.47	10,361,302.22	91,494,573.19	-	982,387,092.73	32,253,724.72

法定代表人： 主管会计工作负责人： 会计机构负责人： 杨 慧



袁 星

杨 慧





资产负债表

编制单位：湖北省电力勘测设计院有限公司		金额单位：元	
项 目	2022年12月31日	2021年12月31日	附注编号
流动资产			
货币资金	172,031,345.58	186,879,526.69	
结算备付金			
拆出资金			
交易性金融资产	-	-	
衍生金融资产	-	-	
应收票据	3,178,140.00	2,153,550.00	
应收账款	562,966,344.16	407,864,441.38	十二、（一）
应收款项融资	-	83,683,787.00	
预付款项	586,484,217.17	432,748,740.37	
△应收保费			
△应收分保账款			
△应收分保合同准备金			
应收资金集中管理款	0.00	-	
其他应收款	345,627,254.67	502,266,001.01	十二、（二）
其中：应收利息	-	-	
应收股利	8,990,537.44	8,905,255.18	
△买入返售金融资产			
存货	-	-	
合同资产	523,464,416.83	506,404,872.55	
持有待售资产	-	-	
一年内到期的非流动资产	-	-	
其他流动资产	12,357,103.54	1,466,992.12	
流动资产合计	2,206,108,821.95	2,123,467,911.12	
非流动资产			
△发放贷款和垫款			
债权投资	-	-	
其他债权投资	-	-	
长期应收款	-	-	
长期股权投资	32,596,785.34	91,460,022.05	十二、（三）
其他权益工具投资	51,796,862.69	53,529,838.58	
其他非流动金融资产	-	-	
投资性房地产	164,861,790.89	175,740,457.87	
固定资产	298,187,616.09	312,686,333.11	
在建工程	-	-	
生产性生物资产	-	-	
油气资产	-	-	
使用权资产	-	-	
无形资产	39,545,119.43	34,937,039.33	
开发支出	-	-	
商誉	-	-	
长期待摊费用	-	-	
递延所得税资产	2,484,256.42	1,843,075.34	
其他非流动资产	-	29,910,000.00	
非流动资产合计	589,472,430.86	700,106,766.28	
资产总计	2,795,581,252.81	2,823,574,677.40	

法定代表人：



主管会计工作负责人：



会计机构负责人：





资产负债表（续）

编制单位：湖北省电力勘测设计院有限公司		金额单位：元	
项 目	2022年12月31日	2021年12月31日	附注编号
流动资产			
短期借款	-	-	
向中央银行借款			
拆入资金			
交易性金融负债	-	-	
衍生金融负债	-	-	
应付票据	169,706,524.22	522,363,853.89	
应付账款	653,250,408.35	664,370,760.85	
预收款项	104,840,739.72	-	
合同负债	688,779,205.56	476,452,242.60	
△卖出回购金融资产款			
△吸收存款及同业存放			
△代理买卖证券款			
△代理承销证券款			
应付职工薪酬	1,957,499.30	1,964,933.07	
应交税费	10,370,643.23	20,502,802.89	
其他应付款	117,327,515.28	132,148,863.77	
其中：应付利息	-	-	
应付股利	34,169,552.42	29,755,644.12	
△应付手续费及佣金			
△应付分保账款			
持有待售负债	-	-	
一年内到期的非流动负债	-	-	
其他流动负债	78,107,625.17	16,094,369.58	
流动负债合计	1,824,340,160.83	1,833,897,826.65	
非流动负债			
△保险合同准备金			
长期借款	-	-	
应付债券	-	-	
其中：优先股	-	-	
永续债	-	-	
租赁负债	-	-	
长期应付款	-	-	
长期应付职工薪酬	8,320,000.00	8,570,000.00	
预计负债	12,930,681.37	-	
递延收益	-	-	
递延所得税负债	1,993,460.45	949,160.45	
其他非流动负债	-	-	
非流动负债合计	23,244,141.82	9,519,160.45	
负 债 合 计	1,847,584,302.65	1,843,416,987.10	
所有者权益			
实收资本	300,000,000.00	300,000,000.00	
其他权益工具	-	-	
其中：优先股	-	-	
永续债	-	-	
资本公积	602,585,280.82	612,491,981.57	
减：库存股	-	-	
其他综合收益	8,866,339.34	1,887,368.85	
专项储备	-	-	
盈余公积	15,035,176.82	10,361,302.22	
△一般风险准备			
未分配利润	21,510,153.18	55,417,037.66	
所有者权益合计	947,996,950.16	980,157,690.30	
负债及所有者权益合计	2,795,581,252.81	2,823,574,677.40	

法定代表人：

主管会计工作负责人：

会计机构负责人：



袁 星

杨 慧





利润表

编制单位：湖北省电力勘测设计院有限公司		2022年度		金额单位：元
项 目	本期发生额	上期发生额	附注编号	
一、营业收入	5,946,911,610.64	3,318,348,402.25		
其中：营业收入	5,946,911,610.64	3,318,348,402.25	十二、（四）	
△利息收入				
△已赚保费				
△手续费及佣金收入				
二、营业总成本	5,862,305,325.43	3,222,358,579.61		
其中：营业成本	5,507,508,761.78	2,946,163,573.25	十二、（四）	
△利息支出				
△手续费及佣金支出				
△退保金				
△赔付支出净额				
△提取保险责任准备金净额				
△保单红利支出				
△分保费用				
税金及附加	13,061,985.31	7,647,118.62		
销售费用	66,095,030.42	65,812,961.27		
管理费用	91,513,597.60	83,225,711.08		
研发费用	185,502,088.43	108,376,047.81		
财务费用	-1,376,138.11	11,133,167.58		
其中：利息费用	5,540,000.00	12,479,907.56		
利息收入	8,432,008.24	15,279,195.03		
加：其他收益	373,733.65	2,446,461.16		
投资收益（损失以“-”号填列）	10,305,341.80	-38,947,294.28	十二、（五）	
其中：对联营企业和合营企业的投资收益	-	-		
以摊余成本计量的金融资产终止确认收益（损失以“-”号填列）	-32,597,695.36	-39,621,102.59		
△汇兑收益（损失以“-”号填列）				
净敞口套期收益（损失以“-”号填列）	-	-		
公允价值变动收益（损失以“-”号填列）	-	-		
信用减值损失（损失以“-”号填列）	-4,514,639.14	-2,455,137.17		
资产减值损失（损失以“-”号填列）	-984,925.59	553,110.41		
资产处置收益（亏损以“-”号填列）	66,903.57	61,497.33		
三、营业利润（亏损以“-”号填列）	89,852,699.50	57,648,460.09		
加：营业外收入	2,434,117.50	1,074,507.31		
减：营业外支出	716,193.06	449,931.29		
四、利润总额（亏损总额以“-”号填列）	91,570,623.94	58,273,036.11		
减：所得税费用	14,628,631.67	8,859,779.86		
五、净利润（净亏损以“-”号填列）	76,941,992.27	49,413,256.25		
（一）持续经营净利润（净亏损以“-”号填列）	76,941,992.27	49,413,256.25		
（二）终止经营净利润（净亏损以“-”号填列）				
六、其他综合收益的税后净额	6,566,543.56	1,935,713.26		
（一）不能重分类进损益的其他综合收益	6,566,543.56	1,935,713.26		
1.重新计量设定受益计划变动额	20,000.00	-260,000.00		
2.权益法下不能转损益的其他综合收益	-	-		
3.其他权益工具投资公允价值变动	6,546,543.56	2,195,713.26		
4.企业自身信用风险公允价值变动	-	-		
（二）将重分类进损益的其他综合收益	-	-		
1.权益法下可转损益的其他综合收益	-	-		
2.其他债权投资公允价值变动	-	-		
3.金融资产重分类计入其他综合收益的金额	-	-		
4.其他债权投资信用减值准备	-	-		
5.现金流量套期储备	-	-		
6.外币财务报表折算差额	-	-		
7.其他				
七、综合收益总额	83,508,535.83	51,348,969.51		
八、每股收益				
（一）基本每股收益（元/股）				
（二）稀释每股收益（元/股）				

法定代表人：

主管会计工作负责人：

会计机构负责人：





现金流量表

编制单位：湖北省电力勘测设计院有限公司

2022年度

金额单位：元

项 目	本期发生额	上期发生额	附注编号
一、经营活动产生的现金流量：			
销售商品、提供劳务收到的现金	6,668,846,465.85	4,776,104,526.75	
客户存款和同业存放款项净增加额			
△向中央银行借款净增加额			
△向其他金融机构拆入资金净增加额			
△收到原保险合同保费取得的现金			
△收到再保险业务现金净额			
△保户储金及投资款净增加额			
△收取利息、手续费及佣金的现金			
△拆入资金净增加额			
△回购业务资金净增加额			
△代理买卖证券收到的现金净额			
收到的税费返还	422,569.99	983,139.84	
收到其他与经营活动有关的现金	678,566,501.47	460,105,747.03	
经营活动现金流入小计	7,347,835,537.31	5,237,193,413.62	
购买商品、接受劳务支付的现金	5,912,142,226.88	4,384,935,004.27	
△客户贷款及垫款净增加额			
△存放中央银行和同业款项净增加额			
△支付原保险合同赔付款项的现金			
△拆出资金净增加额			
△支付利息、手续费及佣金的现金			
△支付保单红利的现金			
支付给职工以及为职工支付的现金	314,143,387.58	250,126,302.69	
支付的各项税费	60,051,010.14	30,635,265.16	
支付其他与经营活动有关的现金	1,284,711,765.06	544,045,352.84	
经营活动现金流出小计	7,571,048,389.66	5,209,741,924.96	
经营活动产生的现金流量净额	-223,212,852.35	27,451,488.66	
二、投资活动产生的现金流量：			
收回投资收到的现金	-	-	
取得投资收益收到的现金	1,767,581.76	7,663,145.37	
处置固定资产、无形资产和其他长期资产收回的现金净额	-	234,820.24	
处置子公司及其他营业单位收到的现金净额	54,013,806.00	-	
收到其他与投资活动有关的现金	228,986,008.13	90,961,983.75	
投资活动现金流入小计	284,767,395.89	98,859,949.36	
购建固定资产、无形资产和其他长期资产支付的现金	16,456,453.74	12,896,548.86	
投资支付的现金	-	13,188,656.76	
△质押贷款净增加额	-	-	
取得子公司及其他营业单位支付的现金净额	-	-	
支付其他与投资活动有关的现金	-	222,985,780.00	
投资活动现金流出小计	16,456,453.74	249,070,985.62	
投资活动产生的现金流量净额	268,310,942.15	-150,211,036.26	
三、筹资活动产生的现金流量：			
吸收投资收到的现金	-	-	
其中：子公司吸收少数股东投资收到的现金	-	-	
取得借款收到的现金	400,000,000.00	500,000,000.00	
收到其他与筹资活动有关的现金	-	-	
筹资活动现金流入小计	400,000,000.00	500,000,000.00	
偿还债务支付的现金	400,000,000.00	500,000,000.00	
分配股利、利润或偿付利息支付的现金	18,027,555.81	26,607,956.57	
其中：子公司支付给少数股东的股利、利润	-	-	
支付其他与筹资活动有关的现金	-	-	
筹资活动现金流出小计	418,027,555.81	526,607,956.57	
筹资活动产生的现金流量净额	-18,027,555.81	-26,607,956.57	
四、汇率变动对现金的影响	-4,171,221.08	-2,593,765.38	
五、现金及现金等价物净增加额	22,899,312.91	-151,961,269.55	
加：期初现金及现金等价物的余额	106,564,897.67	258,526,167.22	
六、期末现金及现金等价物余额	129,464,210.58	106,564,897.67	

法定代表人：



主管会计工作负责人：

袁星

会计机构负责人：

杨慧





所有者权益变动表

项目		本期金额					所有者权益合计	
实收资本		资本公积	其他综合收益	盈余公积	一般风险准备	未分配利润		
一、上年年末余额	300,000,000.00	612,491,981.57	1,887,368.85	10,361,302.22		55,417,037.66	980,157,690.30	
加：会计政策变更								
前期差错更正								
其他								
二、本年年初余额	300,000,000.00	612,491,981.57	1,887,368.85	10,361,302.22		55,417,037.66	980,157,690.30	
三、本年增减变动金额（减少以“-”号填列）	-	-9,906,700.75	6,578,970.49	4,673,874.60		-33,906,884.48	-32,160,740.14	
（一）综合收益总额			6,566,543.56			76,941,992.27	83,508,535.83	
（二）所有者投入和减少资本		-9,906,700.75					-9,906,700.75	
1.所有者投入的普通股		-43,464.04					-43,464.04	
2.其他权益工具持有者投入资本								
3.股份支付计入所有者权益的金额								
4.其他		-9,863,236.71					-9,863,236.71	
（三）利润分配				4,673,874.60		-110,436,449.82	-105,762,575.22	
1.提取盈余公积				4,673,874.60		-4,673,874.60		
2.提取一般风险准备								
3.对所有者分配						-105,762,575.22	-105,762,575.22	
4.其他								
（四）所有者权益内部结转			412,426.93			-412,426.93		
1.资本公积转增资本								
2.盈余公积转增资本								
3.盈余公积弥补亏损								
4.设定受益计划变动额结转留存收益								
5.其他综合收益结转留存收益			412,426.93			-412,426.93		
6.其他								
（五）专项储备提取和使用								
1.本年提取								
2.本年使用								
（六）其他								
四、本年年末余额	300,000,000.00	602,585,280.82	8,866,339.34	15,035,176.82		21,510,153.18	947,996,950.16	

杨震

袁星

华厦印建

法定代表人：

会计机构负责人：



所有者权益变动表(续)

项 目	2022年度					上期金额	
	实收资本	资本公积	其他综合收益	盈余公积	一般风险准备	未分配利润	所有者权益合计
一、上年年末余额	300,000,000.00	602,556,880.58	-3,399,894.41	10,361,302.22		22,142,488.33	931,600,796.72
加：会计政策变更							
前期差错更正							
其他							
二、本年年初余额	300,000,000.00	602,556,880.58	-3,399,894.41	10,361,302.22		22,142,488.33	931,600,796.72
三、本年增减变动金额(减少以“-”号填列)	-	9,935,100.99	5,297,293.26	-	-	33,274,599.33	48,606,993.58
(一)综合收益总额			1,935,713.26			49,413,256.25	51,348,969.51
(二)所有者投入和减少资本	-	9,935,100.99	3,351,550.00	-	-	-	13,286,650.99
1.所有者投入的普通股							
2.其他权益工具持有者投入资本							
3.股份支付计入所有者权益的金额							
4.其他							
(三)利润分配		9,935,100.99	3,351,550.00			-	13,286,650.99
1.提取盈余公积						-	
2.提取一般风险准备						-16,138,666.92	-16,138,666.92
3.对所有者的分配						-	
4.其他						-16,138,666.92	-16,138,666.92
(四)所有者权益内部结转	-	-	-	-	-	-	-
1.资本公积转增资本							
2.盈余公积转增资本							
3.盈余公积弥补亏损							
4.设定受益计划变动额结转留存收益							
5.其他综合收益结转留存收益							
6.其他							
(五)专项储备提取和使用							
1.本年提取							
2.本年使用							
(六)其他							
四、本年年末余额	300,000,000.00	612,491,981.57	1,887,365.85	10,361,302.22	-	55,417,037.66	980,157,697.30

杨慧

袁星

华厦印建

法定代表人：





证书序号: NC00000000

说明

- 1、《会计师事务所执业证书》是证明持有人经财政部门依法审批，准予执行注册会计师法定业务的凭证。
- 2、《会计师事务所执业证书》记载事项发生变动的，应当向财政部门申请换发。
- 3、《会计师事务所执业证书》不得伪造、涂改、出租、出借、转让。
- 4、会计师事务所终止，应当向财政部门交回《会计师事务所执业证书》。



发证机关

二〇〇八年四月 日

中华人民共和国财政部制



会计师事务所 执业证书



名称: 湖北奥博会计师事务所有限公司

主任会计师: 曹秋林

办公场所: 武汉市中山大道228号18层

组织形式: 有限责任

会计师事务所编号: 420000326

注册资本(出资额): 30万元

批准设立文号: 鄂财会发[2005]11号

批准设立日期: 2005年3月4日

湖北奥博会计师事务所有限公司

TEL: 02785718673

ADD: 武汉市徐东大街群星城 K3-1-1622





姓名 曹水林
Full name
性别 男
Sex
出生日期 1964-11-08
Date of birth
工作单位 湖北奥博会计师事务所有限公司
Working unit
身份证号码
Identity card No. 420102196411082455



年度检验登记
Annual Renewal Registration

本证书经检验合格，继续有效一年。
This certificate is valid for another year after
this renewal.

年 月 日
/ /

年 月 日
/ /

湖北奥博会计师事务所有限公司

TEL: 02785718673

ADD: 武汉市徐东大街群星城 K3-1-1622



	姓 名	严东涛
	Full name	严东涛
	性 别	男
	Sex	男
	出 生 日 期	1971-09-04
	Date of birth	1971-09-04
工 作 单 位	湖北奥博会计师事务所有限公司	
Working unit	湖北奥博会计师事务所有限公司	
身 份 证 号 码	420111197109044096	
Identity card No.	420111197109044096	



年度检验登记
Annual Renewal Registration





年度检验登记
Annual Renewal Registration

本证书经检验合格，继续有效一年。
This certificate is valid for another year after this renewal.

年 /y 月 /m 日 /d

年 /y 月 /m 日 /d

湖北奥博会计师事务所有限公司

TEL: 02785718673

ADD: 武汉市徐东大街群星城 K3-1-1622





2023 年财务会计报表

湖北省电力规划设计研究院有限公司

合并审计报告

中天运[2024]审字第 00118 号



中天运会计师事务所（特殊普通合伙）

JONTEN CERTIFIED PUBLIC ACCOUNTANTS LLP

目 录

1、 审计报告.....	1
2、 合并资产负债表.....	3
3、 合并利润表.....	5
4、 合并现金流量表.....	6
5、 合并所有者权益变动表.....	7
6、 母公司资产负债表.....	9
7、 母公司利润表.....	11
8、 母公司现金流量表.....	12
9、 母公司所有者权益变动表.....	13
10、 财务报表附注.....	15
11、 事务所营业执照复印件	
12、 签字注册会计师资质证明复印件	



审计报告

中天运[2024]审字第 00118 号

湖北省电力规划设计研究院有限公司：

一、审计意见

我们审计了湖北省电力规划设计研究院有限公司（以下简称规划设计院）的财务报表，包括 2023 年 12 月 31 日的合并及母公司资产负债表，2023 年度的合并及母公司利润表、合并及母公司现金流量表、合并及母公司所有者权益变动表以及财务报表附注。

我们认为，后附的财务报表在所有重大方面按照企业会计准则的规定编制，公允反映了规划设计院 2023 年 12 月 31 日的合并及母公司财务状况以及 2023 年度的合并及母公司经营成果和现金流量。

二、形成审计意见的基础

我们按照中国注册会计师审计准则的规定执行了审计工作。审计报告的“注册会计师对财务报表审计的责任”部分进一步阐述了我们在这些准则下的责任。按照中国注册会计师职业道德守则，我们独立于规划设计院，并履行了职业道德方面的其他责任。我们相信，我们获取的审计证据是充分、适当的，为发表审计意见提供了基础。

三、管理层和治理层对财务报表的责任

规划设计院管理层（以下简称管理层）负责按照企业会计准则的规定编制财务报表，使其实现公允反映，并设计、执行和维护必要的内部控制，以使财务报表不存在由于舞弊或错误导致的重大错报。

在编制财务报表时，管理层负责评估规划设计院的持续经营能力，披露与持续经营相关的事项，并运用持续经营假设，除非管理层计划清算规划设计院、终止运营或别无其他现实的选择。

治理层负责监督规划设计院的财务报告过程。

四、注册会计师对财务报表审计的责任

我们的目标是对财务报表整体是否不存在由于舞弊或错误导致的重大错报获取合理保证，并出具包含审计意见的审计报告。合理保证是高水平的保证，但并不能保证按照审计准则执行

第 1 页

此码用于证明该审计报告是否由具有执业许可的会计师事务所出具，
您可使用手机“扫一扫”或进入“注册会计师行业统一监管平台（<https://acc.mof.gov.cn>）”进行查验。
报告编号：京24H3TDFM00



的审计在某一重大错报存在时总能发现。错报可能由于舞弊或错误导致，如果合理预期错报单独或汇总起来可能影响财务报表使用者依据财务报表作出的经济决策，则通常认为错报是重大的。

在按照审计准则执行审计工作的过程中，我们运用职业判断，并保持职业怀疑。同时，我们也执行以下工作：

(1) 识别和评估由于舞弊或错误导致的财务报表重大错报风险，设计和实施审计程序以应对这些风险，并获取充分、适当的审计证据，作为发表审计意见的基础。由于舞弊可能涉及串通、伪造、故意遗漏、虚假陈述或凌驾于内部控制之上，未能发现由于舞弊导致的重大错报的风险高于未能发现由于错误导致的重大错报的风险。

(2) 了解与审计相关的内部控制，以设计恰当的审计程序，但目的并非对内部控制的有效性发表意见。

(3) 评价管理层选用会计政策的恰当性和作出会计估计及相关披露的合理性。

(4) 对管理层使用持续经营假设的恰当性得出结论。同时，根据获取的审计证据，就可能导致对规划设计院持续经营能力产生重大疑虑的事项或情况是否存在重大不确定性得出结论。如果我们得出结论认为存在重大不确定性，审计准则要求我们在审计报告中提请报表使用者注意财务报表中的相关披露；如果披露不充分，我们应当发表非无保留意见。我们的结论基于截至审计报告日可获得的信息。然而，未来的事项或情况可能导致规划设计院不能持续经营。我们评价各报表的总体列报、结构和内容，并评价财务报表是否公允反映相关交易和事项。

(6) 就规划设计院中实体或业务活动的财务信息获取充分、适当的审计证据，以对财务报表发表审计意见。我们负责指导、监督和执行集团审计，并对审计意见承担全部责任。

我们与治理层就计划的审计范围、时间安排和重大审计发现等事项进行沟通，包括沟通我们在审计中识别出的值得关注的内部控制缺陷。

中天运会计师事务所（特殊普通合伙）



中国·北京

中国注册会计师：

中国注册会计师：

二〇二四年三月三十一日

中国注册会计师
贾建彪
120000360669

中国注册会计师
李天生
110101481174



合并资产负债表

编制单位：湖北省电力规划设计研究院有限公司

2023年12月31日

单位：人民币元

项目	附注	期末余额	期初余额
流动资产：			
货币资金	六、（一）	101,506,080.34	176,073,527.98
△结算备付金			
△拆出资金			
交易性金融资产			
衍生金融资产			
应收票据	六、（二）	30,898,457.99	3,178,140.00
应收账款	六、（三）	854,799,283.29	585,429,280.35
应收款项融资	六、（四）		1,446,255.00
预付款项	六、（五）	429,474,758.20	585,484,217.17
▲应收保费			
▲应收分保账款			
▲应收分保合同准备金			
应收资金集中管理款		64,668,166.45	
其他应收款	六、（六）	54,808,028.18	337,261,765.54
其中：应收股利		716,868.00	524,581.76
△买入返售金融资产			
存货			
其中：原材料			
库存商品(产成品)			
合同资产	六、（七）	803,658,941.95	523,464,416.83
持有待售资产			
一年内到期的非流动资产			
其他流动资产	六、（八）	10,199,274.73	12,357,103.54
流动资产合计		2,350,012,991.13	2,225,694,756.33
非流动资产：			
△发放贷款及垫款			
债权投资			
其他债权投资			
长期应收款			
长期股权投资			
其他权益工具投资	六、（九）	55,489,826.37	52,152,862.69
其他非流动金融资产			
投资性房地产	六、（十）	154,021,297.61	164,861,790.89
固定资产	六、（十一）	311,161,494.86	299,581,163.14
在建工程			
生产性生物资产			
油气资产			
使用权资产			
无形资产	六、（十二）	51,963,711.44	39,545,119.43
开发支出	六、（十三）		
商誉			
长期待摊费用			
递延所得税资产	六、（十四）	4,040,936.73	2,755,238.82
其他非流动资产			
其中：特准储备物资			
非流动资产合计		576,677,267.01	558,896,174.87
资产总计		2,926,690,258.14	2,784,590,931.30

法定代表人：



主管会计工作负责人：

会计机构负责人：



合并资产负债表（续）

编制单位：湖北省电力规划设计研究院有限公司

2023年12月31日



项目	附注	期末余额	期初余额
流动负债：			
短期借款			
△向中央银行借款			
△拆入资金			
交易性金融负债			
衍生金融负债			
应付账款	六、（十五）		169,706,524.22
应付账款	六、（十六）	873,305,636.19	646,342,872.95
预收款项	六、（十七）	8,235,401.35	104,996,739.72
合同负债	六、（十八）	580,803,769.70	690,650,897.57
△卖出回购金融资产款			
△吸收存款及同业存放			
△代理买卖证券款			
△代理承销证券款			
应付职工薪酬	六、（十九）	1,534,135.52	2,035,658.28
应交税费	六、（二十）	73,743,935.86	10,896,373.52
其他应付款	六、（二十一）	320,061,656.30	106,863,977.55
其中：应付股利		5,746,000.76	34,169,552.42
▲应付手续费及佣金			
▲应付分保账款			
持有待售负债			
一年内到期的非流动负债			
其他流动负债	六、（二十二）	945,099.57	78,230,032.89
流动负债合计		1,858,630,434.49	1,808,723,076.70
非流动负债：			
▲保险合同准备金			
长期借款			
应付债券			
其中：优先股			
永续债			
租赁负债			
长期应付款			
长期应付职工薪酬	六、（二十三）	10,780,000.00	8,320,000.00
预计负债	六、（二十四）	17,303,951.15	12,930,681.37
递延收益			
递延所得税负债	六、（二十四）	2,325,560.45	1,993,460.45
其他非流动负债			
其中：特准储备基金			
非流动负债合计		30,409,511.60	23,244,141.82
负债合计		1,889,039,946.09	1,832,967,218.52
所有者权益（或股东权益）：			
实收资本（或股本）	六、（二十五）	300,000,000.00	300,000,000.00
其他权益工具			
其中：优先股			
永续债			
资本公积	六、（二十六）	578,600,384.43	578,600,384.43
减：库存股			
其他综合收益	六、（二十七）	11,515,958.47	8,863,139.34
其中：外币报表折算差额			
专项储备	六、（二十八）		
盈余公积	六、（二十九）	26,568,276.17	15,054,636.26
△一般风险准备			
未分配利润	六、（三十）	120,585,632.58	45,105,552.75
归属于母公司所有者权益（或股东权益）合计		1,037,650,312.05	951,623,712.78
少数股东权益			
所有者权益（或股东权益）合计		1,037,650,312.05	951,623,712.78
负债和所有者权益（或股东权益）总计		2,926,690,258.14	2,784,590,791.30

法定代表人：



主管会计工作负责人：

郭刚

会计机构负责人：

杨慧





合并现金流量表

编制单位：湖北电力规划设计研究院有限公司

2023年度

人民币元

项目	附注	本期金额	上期金额
一、经营活动产生的现金流量：		—	—
销售商品、提供劳务收到的现金		6,759,080,815.39	5,755,537,846.71
△客户存款及同业存放款项净增加额			
△向中央银行借款净增加额			
△向金融企业拆入资金净增加额			
△收到原保险合同赔付款项的现金			
△收到再保业务现金净额			
△保户储金及投资款净增加额			
△处置以公允价值计量且其变动计入当期损益的金融资产净增加额			
△收取利息、手续费及佣金的现金			
△拆入资金净增加额			
△回购业务资金净增加额			
△代理买卖证券收到的现金净额			
收到的税费返还		216,577.64	4,792,383.57
收到其他与经营活动有关的现金	六、(四十六)	1,528,934,570.12	766,597,234.55
经营活动现金流入小计		8,288,231,953.15	7,526,726,664.83
购买商品、接受劳务支付的现金		6,372,214,387.77	5,562,433,722.08
△客户贷款及垫款净增加额			
△存放中央银行和同业款项净增加额			
△支付原保险合同赔付款项的现金			
△拆出资金净增加额			
△支付利息、手续费及佣金的现金			
△支付保单红利的现金			
支付给职工以及为职工支付的现金		284,491,624.86	336,161,995.56
支付的各项税费		97,663,366.32	67,301,637.53
支付其他与经营活动有关的现金	六、(四十六)	1,469,299,187.06	1,354,193,056.16
经营活动现金流出小计		8,223,668,546.61	7,720,090,411.33
经营活动产生的现金流量净额		64,563,416.54	-193,363,746.50
二、投资活动产生的现金流量：		—	—
收回投资收到的现金			
取得投资收益收到的现金		1,101,621.70	1,767,581.76
处置固定资产、无形资产和其他长期资产收回的现金净额		68,873.79	428,519.48
处置子公司及其他营业单位收到的现金净额			49,525,724.98
收到其他与投资活动有关的现金	六、(四十六)		221,056,008.13
投资活动现金流入小计		1,171,495.49	272,817,834.35
购建固定资产、无形资产和其他长期资产支付的现金		10,419,974.63	21,550,324.43
投资支付的现金			360,000.00
△质押贷款净增加额			
取得子公司及其他营业单位支付的现金净额			
支付其他与投资活动有关的现金			
投资活动现金流出小计		10,419,974.63	21,910,324.43
投资活动产生的现金流量净额		-9,248,479.14	250,907,509.92
三、筹资活动产生的现金流量：		—	—
吸收投资收到的现金			
其中：子公司吸收少数股东投资收到的现金			
取得借款收到的现金		464,000,000.00	420,000,000.00
收到其他与筹资活动有关的现金			
筹资活动现金流入小计		464,000,000.00	420,000,000.00
偿还债务支付的现金		464,000,000.00	430,000,000.00
分配股利、利润或偿付利息支付的现金		65,576,449.08	24,518,913.42
其中：子公司支付给少数股东的股利、利润			
支付其他与筹资活动有关的现金			
筹资活动现金流出小计		529,576,449.08	454,518,913.42
筹资活动产生的现金流量净额		-65,576,449.08	-34,518,913.42
四、汇率变动对现金及现金等价物的影响		775,446.03	-4,171,221.08
五、现金及现金等价物净增加额		-9,486,065.65	18,853,628.92
加：期初现金及现金等价物余额		132,048,627.44	113,194,998.52
六、期末现金及现金等价物余额		122,562,561.79	132,048,627.44

法定代表人：



主管会计工作负责人：

张明

第 6 页

会计机构负责人：

杨慧





合并所有者权益变动表

科目名称												
科目名称												
科目名称												
科目名称												
科目名称												
科目名称												
科目名称												
科目名称												
科目名称												
科目名称												
科目名称												
科目名称												
科目名称												
科目名称												
科目名称												
科目名称												
科目名称												
科目名称												
科目名称												
科目名称												
科目名称												
科目名称												
科目名称												
科目名称												
科目名称												
科目名称												
科目名称												
科目名称												
科目名称												
科目名称												
科目名称												
科目名称												
科目名称												
科目名称												
科目名称												
科目名称												
科目名称												
科目名称												
科目名称												
科目名称												
科目名称												
科目名称												
科目名称												
科目名称												
科目名称												
科目名称												
科目名称												
科目名称												
科目名称												
科目名称												
科目名称												
科目名称												
科目名称												
科目名称												
科目名称												
科目名称												
科目名称												
科目名称												
科目名称												
科目名称												
科目名称												
科目名称												
科目名称												
科目名称												
科目名称												
科目名称												
科目名称												
科目名称												
科目名称												
科目名称												
科目名称												
科目名称												
科目名称												
科目名称												
科目名称												
科目名称												
科目名称												
科目名称												
科目名称												
科目名称												
科目名称												
科目名称												
科目名称												
科目名称												
科目名称												
科目名称												
科目名称												
科目名称												
科目名称												
科目名称												
科目名称												
科目名称												
科目名称												
科目名称												
科目名称												
科目名称												
科目名称												
科目名称												
科目名称												
科目名称												
科目名称												
科目名称												
科目名称												
科目名称												
科目名称												
科目名称												
科目名称												
科目名称												
科目名称												
科目名称												
科目名称												
科目名称												
科目名称												
科目名称												
科目名称												
科目名称												
科目名称												
科目名称												
科目名称												
科目名称												
科目名称												
科目名称												
科目名称												
科目名称												
科目名称												
科目名称												
科目名称												
科目名称												
科目名称												
科目名称												
科目名称												
科目名称												
科目名称												
科目名称												
科目名称												
科目名称												
科目名称												
科目名称												
科目名称												
科目名称												
科目名称												
科目名称												
科目名称												
科目名称												
科目名称												
科目名称												
科目名称												
科目名称												
科目名称												
科目名称												
科目名称												
科目名称												
科目名称												
科目名称												
科目名称												
科目名称												
科目名称												
科目名称												
科目名称												
科目名称												
科目名称												
科目名称												
科目名称												
科目名称												
科目名称												
科目名称												
科目名称												
科目名称												
科目名称												
科目名称												
科目名称												
科目名称												
科目名称												
科目名称												
科目名称												
科目名称												
科目名称												
科目名称												
科目名称												
科目名称												
科目名称												
科目名称												
科目名称												
科目名称												
科目名称												
科目名称												
科目名称												
科目名称												
科目名称												
科目名称												
科目名称												
科目名称												
科目名称												
科目名称												
科目名称												
科目名称												
科目名称												
科目名称												
科目名称												
科目名称												
科目名称												
科目名称												
科目名称												
科目名称												
科目名称												
科目名称												
科目名称												
科目名称												
科目名称												
科目名称												
科目名称												
科目名称												
科目名称												
科目名称												
科目名称												
科目名称												
科目名称												
科目名称												
科目名称												
科目名称												
科目名称												
科目名称												
科目名称												
科目名称												
科目名称												
科目名称												
科目名称												
科目名称												
科目名称												
科目名称												
科目名称												
科目名称												
科目名称												
科目名称												
科目名称												
科目名称												
科目名称												
科目名称												
科目名称												
科目名称												
科目名称												
科目名称												
科目名称												
科目名称												
科目名称												
科目名称												
科目名称												
科目名称												
科目名称												
科目名称												
科目名称												
科目名称												
科目名称												
科目名称												
科目名称												
科目名称												
科目名称												
科目名称												
科目名称												
科目名称												
科目名称												
科目名称												
科目名称												
科目名称												
科目名称												
科目名称												
科目名称												
科目名称												
科目名称												
科目名称												
科目名称												
科目名称												
科目名称												
科目名称												
科目名称												
科目名称												
科目名称												
科目名称												
科目名称												
科目名称												
科目名称												
科目名称												
科目名称												
科目名称												
科目名称												
科目名称												
科目名称												
科目名称												
科目名称												
科目名称												
科目名称												
科目名称												
科目名称												
科目名称												
科目名称												
科目名称												
科目名称												
科目名称												
科目名称												
科目名称												
科目名称												
科目名称												
科目名称												
科目名称												
科目名称												
科目名称												
科目名称												
科目名称												
科目名称												
科目名称												
科目名称												
科目名称												
科目名称												
科目名称												
科目名称												
科目名称												
科目名称												
科目名称												
科目名称												
科目名称												
科目名称												
科目名称												
科目名称												
科目名称												
科目名称												
科目名称												
科目名称												
科目名称												
科目名称												
科目名称												
科目名称												
科目名称												
科目名称												
科目名称												
科目名称												
科目名称												
科目名称												
科目名称												
科目名称												
科目名称												
科目名称												
科目名称												
科目名称												
科目名称												
科目名称												
科目名称												
科目名称												
科目名称												
科目名称												
科目名称												
科目名称												
科目名称												
科目名称												
科目名称												
科目名称												
科目名称												
科目名称												
科目名称												
科目名称												
科目名称												
科目名称												
科目名称												
科目名称												
科目名称												
科目名称												
科目名称												
科目名称												
科目名称												
科目名称												
科目名称												
科目名称												
科目名称												
科目名称												
科目名称												
科目名称												
科目名称												
科目名称												
科目名称												
科目名称												
科目名称												
科目名称												
科目名称												
科目名称												
科目名称												
科目名称												
科目名称												
科目名称												
科目名称												
科目名称												
科目名称												
科目名称												
科目名称												
科目名称												
科目名称												
科目名称												
科目名称												
科目名称												

1224110000

公司机构负责人:

楊忠

10/13/2

华建印
42010310040039



母公司资产负债表

编制单位：湖北省电力规划设计研究院有限公司

2023年12月31日

单位：人民币元

项 目	附注	期末余额	期初余额
流动资产：			
货币资金		97,402,747.53	172,031,945.58
△结算备付金			
△拆出资金			
交易性金融资产			
衍生金融资产			
应收票据		30,898,457.99	3,178,140.00
应收账款	十四、（一）	832,021,903.77	562,966,344.16
应收款项融资			
预付款项		429,316,958.20	586,484,217.17
▲应收保费			
▲应收分保账款			
▲应收分保合同准备金			
应收资金集中管理款		64,668,166.45	
其他应收款	十四、（二）	55,614,420.32	345,627,254.67
其中：应收股利		1,888,476.08	8,990,537.44
△买入返售金融资产			
存货			
其中：原材料			
库存商品(产成品)			
合同资产		803,658,941.95	523,464,418.83
持有待售资产			
一年内到期的非流动资产			
其他流动资产		10,102,904.77	12,357,103.54
流动资产合计		2,323,684,500.98	2,206,108,821.95
非流动资产：			
△发放贷款及垫款			
债权投资			
其他债权投资			
长期应收款			
长期股权投资	十四、（三）	32,596,785.34	32,596,785.34
其他权益工具投资		54,661,826.37	51,796,862.69
其他非流动金融资产			
投资性房地产		154,021,297.61	164,861,790.89
固定资产		310,004,127.13	298,187,616.09
在建工程			
生产性生物资产			
油气资产			
使用权资产			
无形资产		51,963,711.44	39,545,119.43
开发支出			
商誉			
长期待摊费用			
递延所得税资产		3,791,303.48	2,484,256.42
其他非流动资产			
其中：特准储备物资			
非流动资产合计		607,039,051.37	589,472,430.86
资产总计		2,930,723,552.35	2,795,581,252.81

法定代表人：



主管会计工作负责人：

张明

会计机构负责人：

杨彪



母公司资产负债表（续）

编制单位：湖北省电力规划设计研究院有限公司

2023年12月31日

人民币元

负债和所有者权益（或股东权益）	附注	期末余额	期初余额
流动负债：			
短期借款			
△向中央银行借款			
△拆入资金			
交易性金融负债			
衍生金融负债			
应付票据			169,706,524.22
应付账款		874,191,666.19	653,250,408.35
预收款项		8,235,401.35	104,840,739.72
合同负债		579,275,724.41	688,779,205.56
△卖出回购金融资产款			
△吸收存款及同业存放			
△代理买卖证券款			
△代理承销证券款			
应付职工薪酬		1,470,471.18	1,957,499.30
应交税费		72,135,393.45	10,370,843.23
其他应付款		333,623,364.12	117,327,515.28
其中：应付股利		5,746,000.76	34,169,552.42
△应付手续费及佣金			
△应付分保账款			
持有待售负债			
一年内到期的非流动负债			
其他流动负债		813,052.40	78,107,625.17
流动负债合计		1,869,745,073.10	1,824,340,160.83
非流动负债：			
△保险合同准备金			
长期借款			
应付债券			
其中：优先股			
永续债			
租赁负债			
长期应付款			
长期应付职工薪酬		10,780,000.00	8,320,000.00
预计负债		17,303,951.15	12,930,681.37
递延收益			
递延所得税负债		2,231,960.45	1,993,460.45
其他非流动负债			
其中：特准储备基金			
非流动负债合计		30,315,911.60	23,244,141.82
负债合计		1,900,060,984.70	1,847,584,302.65
所有者权益（或股东权益）：			
实收资本（或股本）		300,000,000.00	300,000,000.00
其他权益工具			
其中：优先股			
永续债			
资本公积		602,585,280.82	602,585,280.82
减：库存股			
其他综合收益		11,141,558.47	8,896,339.34
其中：外币报表折算差额			
专项储备			
盈余公积		26,648,816.73	15,035,176.82
△一般风险准备			
未分配利润		90,286,911.63	21,510,153.18
所有者权益（或股东权益）合计		1,030,662,567.65	947,936,950.16
负债和所有者权益（或股东权益）总计		2,930,723,552.35	2,795,591,252.81

法定代表人：



主管会计工作负责人：

张明

会计机构负责人：

杨慧



母公司利润表

编制单位：湖北省电力规划设计研究院有限公司

2023年度

人民币元

项 目	附注	本期金额	上期金额
一、营业总收入	十四、(四)	6,231,791,304.61	5,263,911,561.09
其中：营业收入		6,231,791,304.61	5,263,911,561.09
△利息收入			
△保险服务收入			
△手续费及佣金收入			
二、营业总成本		6,047,700,966.83	5,062,305,325.43
其中：营业成本	十四、(四)	5,708,500,951.97	5,507,508,761.78
△利息支出			
△手续费及佣金支出			
▲退保金			
▲赔付支出净额			
▲提取保险责任准备金净额			
▲保单红利支出			
▲分保费用			
税金及附加		12,761,193.19	13,061,985.31
销售费用		59,856,358.04	66,095,030.42
管理费用		71,538,218.57	91,513,557.60
研发费用		198,714,816.38	185,502,088.43
财务费用		-3,670,371.32	-1,376,136.11
其中：利息费用		1,666,896.66	5,540,000.00
利息收入		10,964,408.97	8,432,068.24
汇兑净损失(净收益以“-”号填列)		-775,446.03	-4,268,668.69
其他			
加：其他收益		478,600.05	373,733.65
投资收益(损失以“-”号填列)	十四、(五)	-36,248,422.83	10,305,341.80
其中：对联营企业和合营企业的投资收益			
以摊余成本计量的金融资产终止确认收益		-38,713,938.85	-32,597,695.36
△汇兑收益(损失以“-”号填列)			
净敞口套期收益(损失以“-”号填列)			
公允价值变动收益(损失以“-”号填列)			
信用减值损失(损失以“-”号填列)		-9,391,040.15	-4,514,639.14
资产减值损失(损失以“-”号填列)		-567,570.56	-984,925.59
资产处置收益(损失以“-”号填列)		816.80	66,903.57
三、营业利润(亏损以“-”号填列)		138,332,720.89	89,652,699.50
加：营业外收入		4,411,121.07	2,434,117.50
其中：政府补助		1,978,400.00	1,790,800.00
减：营业外支出		661,980.45	716,193.06
四、利润总额(亏损总额以“-”号填列)		142,081,861.51	91,570,623.94
减：所得税费用		25,945,462.39	14,628,631.67
五、净利润(净亏损以“-”号填列)		116,136,399.12	76,941,992.27
(一)持续经营净利润		116,136,399.12	76,941,992.27
(二)终止经营净利润			
六、其他综合收益的税后净额		2,275,219.13	6,566,543.56
(一)不能重分类进损益的其他综合收益		2,275,219.13	6,566,543.56
1.重新计量设定受益计划变动额		-160,000.00	20,000.00
2.权益法下不能转损益的其他综合收益			
3.其他权益工具投资公允价值变动		2,435,219.13	6,546,543.56
4.其他			
(二)将重分类进损益的其他综合收益			
1.权益法下可转损益的其他综合收益			
2.其他债权投资公允价值变动			
3.金融资产重分类计入其他综合收益的金额			
4.其他债权投资信用减值准备			
5.现金流量套期储备(现金流量套期损益的有效部分)			
6.外币财务报表折算差额			
7.其他			
七、综合收益总额		118,411,618.25	83,508,535.83
八、每股收益			
基本每股收益			
稀释每股收益			

法定代表人：

主管会计工作负责人：

会计机构负责人：



第 11 页



母公司现金流量表

编制单位：湖北省电力规划设计研究院有限公司

2023年度

人民币元

项 目	附注	本期金额	
一、经营活动产生的现金流量：			
销售商品、提供劳务收到的现金		6,689,753,543.59	
△客户存款和同业存放款项净增加额			
△向中央银行借款净增加额			
△向其他金融机构拆入资金净增加额			
△收到再贴现资金取得的现金			
△收到质押贷款净增加额			
△保户储金及投资款净增加额			
△处置以公允价值计量且其变动计入当期损益的金融资产净增加额			
△收取利息、手续费及佣金的现金			
△拆入资金净增加额			
△回购业务资金净增加额			
△代理买卖证券收到的现金净额			
收到的税费返还			422,569.99
收到其他与经营活动有关的现金		1,543,369,659.55	678,566,501.47
经营活动现金流入小计		8,233,123,203.14	7,347,835,537.31
购买商品、接受劳务支付的现金		6,345,739,698.36	5,912,142,226.68
△客户贷款及垫款净增加额			
△存放中央银行和同业款项净增加额			
△支付原保险合同赔付款项的现金			
△拆出资金净增加额			
△支付利息、手续费及佣金的现金			
△支付保单红利的现金			
支付给职工以及为职工支付的现金		269,755,163.79	314,143,387.58
支付的各项税费		92,788,686.64	60,051,010.14
支付其他与经营活动有关的现金		1,470,405,656.43	1,264,711,765.06
经营活动现金流出小计		8,178,729,605.22	7,571,048,389.66
经营活动产生的现金流量净额		54,393,597.92	-223,212,852.35
二、投资活动产生的现金流量：			
收回投资收到的现金			
取得投资收益收到的现金		9,567,577.38	1,767,581.78
处置固定资产、无形资产和其他长期资产收回的现金净额		69,873.79	
处置子公司及其他营业单位收到的现金净额			54,013,806.00
收到其他与投资活动有关的现金		1,129,346.99	228,985,008.13
投资活动现金流入小计		10,766,798.16	284,767,395.89
购建固定资产、无形资产和其他长期资产支付的现金		10,135,824.63	16,456,453.74
投资支付的现金			
△质押贷款净增加额			
取得子公司及其他营业单位支付的现金净额			
支付其他与投资活动有关的现金			
投资活动现金流出小计		10,135,824.63	16,456,453.74
投资活动产生的现金流量净额		626,973.53	268,310,942.15
三、筹资活动产生的现金流量：			
吸收投资收到的现金			
其中：子公司吸收少数股东投资收到的现金			
取得借款收到的现金		464,000,000.00	400,000,000.00
收到其他与筹资活动有关的现金			
筹资活动现金流入小计		464,000,000.00	400,000,000.00
偿还债务支付的现金		464,000,000.00	400,000,000.00
分配股利、利润或偿付利息支付的现金		65,576,448.08	18,027,555.81
其中：子公司支付给少数股东的股利、利润			
支付其他与筹资活动有关的现金			
筹资活动现金流出小计		529,576,448.08	418,027,555.81
筹资活动产生的现金流量净额		-65,576,448.08	-18,027,555.81
四、汇率变动对现金及现金等价物的影响		775,446.03	-4,171,221.06
五、现金及现金等价物净增加额		-9,780,431.50	22,899,312.91
加：期初现金及现金等价物余额		123,464,210.58	106,564,897.67
六、期末现金及现金等价物余额		113,683,778.98	129,464,210.58

法定代表人：

主管会计工作负责人：

会计机构负责人：





单位：人民币元

2022年度

编制单位：湖北省电力规划设计研究院有限公司

母公司所有者权益变动表

项 目	实收资本（或股本）	其他权益工具		资本公积	减：库存股	其他综合收益	专项储备	盈余公积	一般风险准备	未分配利润	所有者权益合计
		优先股	永续债			其他					
一、上年年末余额	300,000,000.00			602,585,200.82				15,035,170.82		21,510,153.16	947,956,090.16
加：会计政策变更											
前期差错更正											
其他											
二、本年年初余额	300,000,000.00			602,585,200.82				15,035,170.82		21,510,153.16	947,956,090.16
三、本年增减变动金额（减少以“-”号填列）											
（一）综合收益总额											
（二）所有者投入和减少资本											
1.所有者投入的普通股											
2.其他权益工具持有者投入资本											
3.股份支付计入所有者权益的金额											
4.其他											
（三）专项储备提取和使用											
1.提取专项储备											
2.使用专项储备											
（四）利润分配											
1.提取盈余公积							22,611,646.92				22,611,646.92
其中：法定盈余公积							22,611,646.92				22,611,646.92
任意盈余公积											
2.提取发展基金											
3.利润分配											
其中：法定盈余公积											
任意盈余公积											
4.其他											
（五）所有者权益内部结转											
1.资本公积转增资本（或股本）											
2.盈余公积转增资本（或股本）											
3.盈余公积弥补亏损											
4.以权益结算的股份支付计入所有者权益											
5.其他综合收益结转留存收益											
6.其他											
四、本年年末余额	300,000,000.00			602,585,200.82				11,613,639.91		90,296,911.83	1,000,662,967.05

法定代表人：

主管会计工作负责人：

会计机构负责人：



第 13 页



2023年度
所有者权益变动表

项 目	附注	上期金额						本期金额			
		实收资本（或股本）	其他权益工具	资本公积	减：库存股	其他综合收益	专项储备	盈余公积	一般风险准备	未分配利润	所有者权益合计
一、上年年末余额		300,000,000.00		812,481,881.57				10,381,202.22		20,785,402.24	894,947,890.30
加：会计政策变更											
前期差错更正											
其他											
二、本年年初余额		300,000,000.00		812,481,881.57		1,887,208.86		10,381,202.22		20,785,402.24	894,947,890.30
三、本年增减变动金额（减少以“-”号填列）											
（一）综合收益总额				-8,000,700.76		5,873,874.60		4,873,874.60		51,203,115.52	53,048,259.86
（二）所有者投入和减少资本											
1.所有者投入的普通股				-8,000,700.76		5,873,874.60				78,941,992.27	83,596,535.83
2.其他权益工具持有者投入资本											
3.股份支付计入所有者权益的金额											
4.其他				-43,444.04							-43,444.04
（三）专项储备提取和使用											
1.提取专项储备				-8,883,236.71			30,841,088.00				-8,883,236.71
2.使用专项储备							-30,841,088.00				30,841,088.00
（四）利润分配											
1.提取盈余公积								4,873,874.60		-25,226,448.82	-20,352,574.22
其中：法定公积金								4,873,874.60		-4,873,874.60	
任意公积金											
2.盈余分配											
3.对所有者（或股东）的分配											
4.其他											
（五）所有者权益内部结转											
1.资本公积转增资本（或股本）											
2.盈余公积转增资本（或股本）											
3.盈余公积弥补亏损											
4.设定受益计划变动额结转留存收益											
5.其他综合收益结转留存收益											
6.其他											
四、本年年末余额		300,000,000.00		802,586,200.82		412,428.93		15,035,178.82		21,510,153.18	947,896,950.16

法定代表人： 主管会计工作负责人： 会计机构负责人：





营业执照

统一社会信用代码

91110102089661664J

(副本)(11-1)



扫描市场主体身份码
了解更多登记、备案、
许可、监管信息，体
验更多应用服务。

名称 中天运会计师事务所（特殊普通合伙）

出资额 1000 万元

类型 特殊普通合伙企业

成立日期 2013 年 12 月 13 日

执行事务合伙人 刘红卫

主要经营场所 北京市西城区车公庄大街 9 号院 1 号楼 1
门 701-704

经营范围 审查企业会计报表、出具审计报告；验证企业资本，出具验资
报告；办理企业合并、分立、清算事宜中的审计业务，出具相
关报告；基本建设年度财务决算审计；代理记账；会计咨询、
税务咨询、管理咨询、会计培训、资产评估；法律、法规规定
的其他业务。（市场主体依法自主选择经营项目，开展经营活动；
依法须经批准的项目，经相关部门批准后依批准的内容开展
经营活动；不得从事国家和本市产业政策禁止和限制类项目
的经营活动。）



登记机关

2024 年 02 月 02 日

国家企业信用信息公示系统网址: <http://www.gsxt.gov.cn>

市场主体应当于每年 1 月 1 日至 6 月 30 日通过
国家企业信用信息公示系统报送公示年度报告。

国家市场监督管理总局监制



会计师事务所 执业证书

名 称：中天运会计师事务所（特殊普通合伙）

首席合伙人：刘红卫

主任会计师：北京市西城区车公庄大街9号院1号楼1701

经 营 场 所：—704

组 织 形 式：特殊普通合伙

执业证书编号：11000204

批准执业文号：京财会许可〔2013〕0079号

批准执业日期：2013年12月02日





1、《会计师事务所执业证书》是证明持有人经财政部门依法审批，准予执行注册会计师法定业务的凭证。

2、《会计师事务所执业证书》记载事项发生变动的，应当向财政部门申请换发。

3、《会计师事务所执业证书》不得伪造、涂改、出租、出借、转让。

4、会计师事务所终止或执业许可注销的，应当向财政部门交回《会计师事务所执业证书》。

发证机关：北京市财政局

二〇一三年一月二十日

中华人民共和国财政部制



姓名 贾建彪
Sex 男
出生日期 1964-09-13
工作单位 天津国信得天有限责任会计
事务所
身份证号码 130705196409151514
Identity card No.



姓名: 贾建彪
证书编号: 120000360669



120000360669

证书编号: 120000360669
No. of Certificate

批准注册协会: 天津市
Authorized Institute of CPAs

发证日期: 2006 年 4 月 12 日
Date of Issuance




120000360669



年度检验登记
Annual Renewal Registration

本证书经检验合格, 继续有效一年。
This certificate is valid for another year after this renewal.





年度检验登记 Annual Renewal Registration

本证书经检验合格
This certificate is valid
this renewal.



注册会计师工作单位变更事项登记 Registration of the Change of Working Unit by a CPA

同意调出
Agree the holder to be transferred from



同意调入
Agree the holder to be transferred to



注

- 一、注册会计师执行业务时，应当出示本证书。
- 二、本证书只限于本人使用，不得转让、涂改。
- 三、注册会计师停止执行法定业务时，应将本证书缴还主管注册会计师协会。
- 四、本证书如遗失，应立即向主管注册会计师协会报告，登报声明作废后，办理补发手续。

NOTES

1. When practising, the CPA shall show the client this certificate when necessary.
2. This certificate shall be exclusively used by the holder. No transfer or alteration shall be allowed.
3. The CPA shall return the certificate to the competent Institute of CPAs when the CPA stops conducting statutory business.
4. In case of loss, the CPA shall report to the competent Institute of CPAs immediately and go through the procedure of reissue after making an announcement of loss on the newspaper.



姓名 Full name 李天生
性别 Sex 男
出生日期 Date of birth 1996-10-05
工作单位 Working unit 北京注册会计师协会 (特殊普通合伙)
身份证号码 Identity card No. 142741199610050035



110101481174

证书编号:
No. of Certificate

批准注册协会: 北京注册会计师协会
Authorized Institute of CPAs

发证日期: 2022 年 10 月 26 日
Date of Issuance /y /m /d



年度检验登记

Annual Renewal Registration

本证书经检验合格, 继续有效一年。
This certificate is valid for another year after this 1



李天生 110101481174

/y /m /d

注册会计师工作单位变更事项登记
Registration of the Change of Working Unit by a CPA

同意调出
Agree the holder to be transferred from



事务所
CPAs

转出协会盖章
Stamp of the transfer-out Institute of CPAs
2013-12-2 日
/y /m /d

同意调入
Agree the holder to be transferred to



事务所
CPAs

转入协会盖章
Stamp of the transfer-in Institute of CPAs
2013-12-2 日
/y /m /d

12

注册会计师工作单位变更事项登记
Registration of the Change of Working Unit by a CPA

同意调出
Agree the holder to be transferred from

事务所
CPAs

转出协会盖章
Stamp of the transfer-out Institute of CPAs
年 月 日
/y /m /d

同意调入
Agree the holder to be transferred to

事务所
CPAs

转入协会盖章
Stamp of the transfer-in Institute of CPAs
年 月 日
/y /m /d

13

联合体成员

企业近三年(2021~2023 年度)财务状况一览表

项目或指标	单位	2021 年	2022 年	2023 年
一、 净资产	万元	114457	185091	188416
二、 总资产	万元	1610139	1233339	1549166
三、 固定资产	万元	138784	171917	213856
四、 流动资产	万元	1471355	1061421	1335309
五、 货币资金	万元	211250	250832	271648
六、 一年内到期的非流动负债	万元	427561	174679	318410
七、 营业收入	万元	1507831	1222453	1281998
八、 流动负债	万元	1068121	873568	104213
九、 经营活动产生的现金净流量净额	万元	67951	59579	-36095
十、 净利润	万元	10378	43256	5901



2021 年财务会计报表



中国电建集团核电工程有限公司

审计报告

大华审字[2022]0012467 号

大华

大华会计师事务所(特殊普通合伙)

Da Hua Certified Public Accountants (Special General Partnership)

北京注册会计师协会

业务报告统一编码报备系统



业务报备统一编码:	110101482022183020170
报告名称:	中国电建集团核电工程有限公司 (合并) 审计报告
报告文号:	大华审字[2022]0012467 号
被审(查)单位名称:	中国电建集团核电工程有限公司
会计师事务所名称:	大华会计师事务所 (特殊普通合伙)
业务类型:	财务报表审计
报告意见类型:	无保留意见
报告日期:	2022 年 04 月 30 日
报备日期:	2022 年 04 月 28 日
签字人员:	王鑫 (120000090710), 周芝本 (370100010071)
	
<p>(可通过扫描二维码或登录北京注协官网输入编码的方式查询信息)</p>	

说明: 本备案信息仅证明该报告已在北京注册会计师协会报备, 不代表北京注册会计师协会在任何意义上对报告内容做出任何形式的保证。

中国电建集团核电工程有限公司

审计报告及财务报表

(2021 年 1 月 1 日至 2021 年 12 月 31 日止)



目 录	页 次
一、审计报告	1-2
已审财务报表	
合并资产负债表	1
合并利润表	2
合并现金流量表	3
合并所有者权益变动表	4-5
母公司资产负债表	6
母公司利润表	7
母公司现金流量表	8
母公司所有者权益变动表	9-10
财务报表附注	1-98



MOORE
大华国际

大华会计师事务所

大华会计师事务所（特殊普通合伙）
北京市海淀区西四环中路16号院7号楼12层 [100039]
电话：86 (10) 5835 0011 传真：86 (10) 5835 0006
www.dahua-cpa.com



审计报告

大华审字[2022]0012467号

中国电建集团核电工程有限公司全体股东：

一、审计意见

我们审计了中国电建集团核电工程有限公司（以下简称核电工程公司）财务报表，包括2021年12月31日的合并及母公司资产负债表，2021年度的合并及母公司利润表、合并及母公司现金流量表、合并及母公司所有者权益变动表以及相关财务报表附注。

我们认为，后附的财务报表在所有重大方面按照企业会计准则的规定编制，公允反映了核电工程公司2021年12月31日的合并及母公司财务状况以及2021年度的合并及母公司经营成果和现金流量。

二、形成审计意见的基础

我们按照中国注册会计师审计准则的规定执行了审计工作。审计报告的“注册会计师对财务报表审计的责任”部分进一步阐述了我们在这些准则下的责任。按照中国注册会计师职业道德守则，我们独立于核电工程公司，并履行了职业道德方面的其他责任。我们相信，我们获取的审计证据是充分、适当的，为发表审计意见提供了基础。

三、管理层和治理层对财务报表的责任

核电工程公司管理层负责按照企业会计准则的规定编制财务报表，使其实现公允反映，并设计、执行和维护必要的内部控制，以使财务

报表不存在由于舞弊或错误导致的重大错报。

在编制财务报表时，核电工程公司管理层负责评估核电工程公司的持续经营能力，披露与持续经营相关的事项（如适用），并运用持续经营假设，除非管理层计划清算核电工程公司、终止运营或别无其他现实的选择。

治理层负责监督核电工程公司的财务报告过程。

四、注册会计师对财务报表审计的责任

我们的目标是对财务报表整体是否不存在由于舞弊或错误导致的重大错报获取合理保证，并出具包含审计意见的审计报告。合理保证是高水平的保证，但并不能保证按照审计准则执行的审计在某一重大错报存在时总能发现。错报可能由于舞弊或错误导致，如果合理预期错报单独或汇总起来可能影响财务报表使用者依据财务报表作出的经济决策，则通常认为错报是重大的。

在按照审计准则执行审计工作的过程中，我们运用职业判断，并保持职业怀疑。同时，我们也执行以下工作：

1. 识别和评估由于舞弊或错误导致的财务报表重大错报风险，设计和实施审计程序以应对这些风险，并获取充分、适当的审计证据，作为发表审计意见的基础。由于舞弊可能涉及串通、伪造、故意遗漏、虚假陈述或凌驾于内部控制之上，未能发现由于舞弊导致的重大错报的风险高于未能发现由于错误导致的重大错报的风险。
2. 了解与审计相关的内部控制，以设计恰当的审计程序，但目的并非对内部控制的有效性发表意见。
3. 评价管理层选用会计政策的恰当性和作出会计估计及相关披露的合理性。
4. 对管理层使用持续经营假设的恰当性得出结论。同时，根据

获取的审计证据，就可能导致对核电工程公司持续经营能力产生重大疑虑的事项或情况是否存在重大不确定性得出结论。如果我们得出结论认为存在重大不确定性，审计准则要求我们在审计报告中提请报告使用者注意财务报表中的相关披露；如果披露不充分，我们应当发表非无保留意见。我们的结论基于截至审计报告日可获得的信息。然而，未来的事项或情况可能导致核电工程公司不能持续经营。

5. 评价财务报表的总体列报、结构和内容，并评价财务报表是否公允反映相关交易和事项。

6. 就核电工程公司中实体或业务活动的财务信息获取充分、适当的审计证据，以对财务报表发表意见。我们负责指导、监督和执行集团审计。我们对审计意见承担全部责任。

我们与治理层就计划的审计范围、时间安排和重大审计发现等事项进行沟通，包括沟通我们在审计中识别出的值得关注的内部控制缺陷。

大华会计师事务所(特殊普通合伙)



中国注册会计师：



王鑫

中国注册会计师：



周芝本

二〇二二年四月三十日

合并资产负债表

编制单位：中国电建集团核电工程有限公司			2021年12月31日		金额单位：元		
项 目	附注八	期末余额	期初余额	项 目	附注八	期末余额	期初余额
流动资产：				流动资产：			
货币资金	注释1	1,485,585,082.48	1,018,048,885.05	短期借款	注释22	-	240,050,000.00
△结算备付金		-	-	△向中央银行借款		-	-
△拆出资金		-	-	△拆入资金		-	-
交易性金融资产		-	-	交易性金融负债		-	-
☆以公允价值计量且其变动计入当期损益的金融资产		-	-	☆以公允价值计量且其变动计入当期损益的金融负债		-	-
衍生金融资产		-	-	衍生金融负债		-	-
应收票据	注释2	7,840,000.00	90,401,418.54	应付票据	注释23	243,915,153.55	124,482,681.80
应收账款	注释3	1,656,784,986.13	1,275,441,859.87	应付账款	注释24	3,427,845,480.25	3,553,851,710.42
应收款项融资	注释4	71,405,443.35	237,307,404.24	预收款项	注释25	2,187,440.24	75,384,882.34
预付款项	注释5	1,119,184,338.97	1,770,894,248.88	合同负债	注释26	4,617,861,083.33	4,386,373,494.13
△应收保费		-	-	△卖出回购金融资产款		-	-
△应收分保账款		-	-	△吸收存款及同业存放		-	-
应收资金集中管理款	注释6	1,159,020,850.01	783,323,182.96	△代理买卖证券款		-	-
其他应收款	注释7	2,889,148,718.09	1,336,086,825.31	△代理承销证券款		-	-
其中：应收股利		-	-	应付职工薪酬	注释27	44,639,256.66	45,555,425.97
△买入返售金融资产		-	-	其中：应付工资		-	-
存货	注释8	4,427,211,302.55	4,950,594,383.34	应付福利费		-	-
其中：原材料		266,182,651.81	1,717,155,013.14	*其中：职工奖励及福利基金		-	-
库存商品(产成品)		410,245,706.18	1,665,197,341.26	应交税费	注释28	171,217,509.95	67,181,483.34
合同资产	注释9	1,780,757,682.35	2,389,286,888.42	其中：应交税金		166,131,780.70	69,681,574.35
持有待售资产		-	-	其他应付款	注释29	1,976,581,742.29	2,855,945,963.99
一年内到期的非流动资产		-	-	其中：应付股利		-	32,879,877.00
其他流动资产	注释10	136,639,763.22	134,463,904.25	△应付手续费及佣金		-	-
流动资产合计		14,713,558,177.16	13,995,849,101.96	△应付分保账款		-	-
非流动资产：				非流动资产：			
△发放贷款和垫款		-	-	持有待售负债		-	-
债权投资		-	-	一年内到期的非流动负债	注释30	1,336,172.55	239,166,131.11
可供出售金融资产		-	-	其他流动负债	注释31	185,823,789.59	84,115,169.42
其他债权投资		-	-	流动负债合计		10,681,217,588.41	11,672,108,922.52
☆持有至到期投资		-	-	非流动负债：			
长期应收款	注释11	-	235,598,458.31	△保险合同准备金		-	-
长期股权投资	注释12	56,380,577.44	72,632,923.40	长期借款	注释32	3,412,804,878.00	1,757,100,000.00
其他权益工具投资	注释13	87,076,000.00	93,008,000.00	应付债券		-	-
其他非流动金融资产		-	-	其中：优先股		-	-
投资性房地产	注释14	336,855,824.61	333,575,820.34	永续债		-	-
固定资产	注释15	183,847,384.12	168,916,738.06	租赁负债	注释33	4,395,885.18	4,089,214.09
其中：固定资产原价		634,181,615.22	691,488,320.19	长期应付款	注释34	285,000,000.00	-
累计折旧		450,244,221.10	402,571,582.13	长期应付职工薪酬	注释35	533,100,000.00	555,330,000.00
固定资产减值准备		183,847,384.12	168,916,738.06	预计负债	注释36	27,483,035.29	22,103,423.82
在建工程	注释16	181,476.46	-	递延收益		-	-
生产性生物资产		-	-	递延所得税负债	注释20	12,846,921.02	8,684,031.35
油气资产		-	-	其他非流动负债		-	-
使用权资产	注释17	7,239,085.74	4,814,938.95	其中：特准储备基金		-	-
无形资产	注释18	77,573,723.49	81,823,362.28	非流动负债合计		4,275,610,719.49	2,347,306,669.28
开发支出		-	-	负债合计		14,956,828,317.90	14,019,413,591.78
商誉		-	-	所有者权益(或股东权益)：			
长期待摊费用		-	-	实收资本(或股本)	注释37	1,480,000,000.00	1,480,000,000.00
递延所得税资产	注释20	111,300,174.20	30,375,754.23	资本公积		-	-
其他非流动资产	注释21	527,396,966.73	138,418,765.26	其中：优先股		-	-
其中：特准储备物资		-	-	永续债	注释38	-	53,342,271.80
非流动资产合计		1,387,841,222.79	1,159,564,760.83	资本公积		-	-
				减：库存股		-	-
				其他综合收益	注释39	27,435,110.70	32,724,807.92
				其中：外币报表折算差额		-340,489.30	-411,392.08
				专项储备	注释40	-	-
				盈余公积	注释41	26,084,503.11	24,579,681.24
				其中：法定公积金		26,084,503.11	24,579,681.24
				任意公积金		-	-
				*储备基金		-	-
				*企业发展基金		-	-
				*利润归还投资		-	-
				△一般风险准备		-	-
				未分配利润	注释42	-758,754,576.75	-819,020,217.57
				归属于母公司所有者权益(或股东权益)合计		774,775,037.06	1,071,626,543.39
				*少数股东权益		369,796,044.99	64,473,727.62
				所有者权益(或股东权益)合计		1,144,571,082.05	1,136,100,271.01
资产总计		16,101,399,399.95	15,155,513,862.79	负债和所有者权益(或股东权益)总计		16,101,399,399.95	15,155,513,862.79

注：资产负债表科目为合并会计报表专用；科目为金融类企业专用；科目为外商投资企业专用；科目为未执行新金融工具准则企业专用。
 企业法定代表人： 主管会计工作负责人： 会计机构负责人：



合并利润表

注：表中带*科目为合并会计报表专用；带△科目为金融类企业专用；带☆科目为执行新金融工具准则企业专用。

会计机构负责人:

主管会计工作负责人:

第 2 页



合并现金流量表

2021年度					金额单位：元	
附注八	本期金额	上期金额	项 目	附注八	本期金额	上期金额
一、经营活动产生的现金流量：			收回投资收到的现金		-	-
△销售商品、提供劳务收到的现金	13,359,128,265.03	11,983,852,384.69	取得投资收益收到的现金		2,250,000.00	-
△向中央银行借款净增加额	-	-	处置固定资产、无形资产和其他长期资产收回的现金净额		1,095,129.35	213,793.60
△向其他金融机构拆入资金净增加额	-	-	处置子公司及其他营业单位收到的现金净额		-	-
△收到原保险合同赔款取得的现金	-	-	收到其他与投资活动有关的现金		-	-
△收到再保业务现金净额	-	-	投资活动现金流入小计		-	66,680,000.00
△收到保户准备金及投资款净增加额	-	-	购建固定资产、无形资产和其他长期资产支付的现金		3,345,129.35	66,873,793.60
△处置以公允价值计量且其变动计入当期损益的金融资产净增加额	-	-	投资支付的现金		65,681,156.48	17,176,398.57
△收取利息、手续费及佣金的现金	-	-	取得子公司及其他营业单位支付的现金净额		1,167,502,431.09	17,059,683.67
△拆入资金净增加额	-	-	支付其他与投资活动有关的现金		-	-
△回购业务资金净增加额	-	-	投资活动现金流出小计		136,864,033.10	-
△代理买卖证券收到的现金净额	-	-	投资活动产生的现金流量净额		1,390,147,520.67	34,238,080.04
收到税费返还	-	-	三、筹资活动产生的现金流量：		-1,386,802,491.32	32,637,713.65
收到其他与经营活动有关的现金	132,377,553.25	107,423,144.11	一、偿还债务支付的现金		-	-
收到利息及手续费	805,920,462.21	1,272,093,616.21	△客户贷款及垫款净增加额		302,000,000.00	3,843,200.00
收到其他与经营活动有关的现金	14,297,426,280.49	13,303,869,147.01	其中：子公司吸收少数股东投资收到的现金		302,000,000.00	3,000,000.00
经营活动现金流入小计	10,827,590,796.64	12,890,557,180.30	取得借款收到的现金		3,543,081,272.00	1,480,050,000.00
△购买商品、接受劳务支付的现金	-	-	收到其他与筹资活动有关的现金		1,402,000,000.00	886,835,430.79
△支付给职工以及为职工支付的现金	-	-	筹资活动现金流入小计		5,247,081,272.00	2,370,728,630.79
△支付原保险合同赔款支付的现金	-	-	偿还债务支付的现金		2,045,784,952.50	600,000,000.00
△支付利息、手续费及佣金的现金	-	-	分配股利、利润或偿付利息支付的现金		385,323,973.03	266,963,161.32
△支付保户红利及为职工支付的现金	-	-	其中：子公司支付少数股东的股利、利润		27,346,484.79	27,855,000.00
支付其他与筹资活动有关的现金	-	-	支付其他与筹资活动有关的现金		1,305,653,877.60	481,276,178.44
筹资活动现金流出小计	721,347,644.64	694,752,130.18	筹资活动现金流出小计		3,736,762,803.13	1,346,239,339.76
支付的各项税费	288,275,146.60	308,621,175.08	筹资活动产生的现金流量净额		1,510,318,468.87	1,022,489,291.03
支付其他与经营活动有关的现金	1,780,696,022.52	1,639,627,867.58	四、汇率变动对现金及现金等价物的影响		-27,815,138.99	-73,302,780.16
经营活动现金流出小计	13,617,909,610.40	15,503,558,565.14	五、现金及现金等价物净增加额		775,217,507.65	-1,216,364,984.70
经营活动产生的现金流量净额	679,516,670.09	-2,200,189,205.13	加：期初现金及现金等价物余额		1,735,689,921.56	2,954,054,886.26
二、投资活动产生的现金流量：	-	-	六、期末现金及现金等价物余额		2,510,907,429.21	1,735,689,921.56

注：加△项目为金融类企业专用。
企业法定代表人：

主管会计工作负责人：

会计机构负责人：



合并所有者权益变动表

金额单位：元

2022年度												所有者权益合计	
归属于母公司所有者权益												少数股东权益	
项目	股本	其他权益工具	资本公积	减：库存股	其他综合收益	专项储备	盈余公积	一般风险准备	未分配利润	小计	少数股东权益	所有者权益合计	
一、上年年末余额	1,480,000,000.00	-	53,342,271.80	-	32,744,607.92	-	24,579,681.24	-	-434,643,144.82	1,066,020,816.14	82,959,029.29	1,128,982,645.43	
加：会计政策变更	-	-	-	-	-	-	-	-	5,622,927.25	5,622,927.25	1,514,698.33	7,137,625.58	
前期差错更正	-	-	-	-	-	-	-	-	-	-	-	-	
其他	-	-	-	-	-	-	-	-	-	-	-	-	
二、本年年末余额	1,480,000,000.00	-	53,342,271.80	-	32,744,607.92	-	24,579,681.24	-	-429,020,217.57	1,071,625,543.39	84,473,727.62	1,156,100,271.01	
三、本年年末所有者权益（减少）以“+”号填列	-	-	-	-	-	-	-	-	-	-	-	-	
（一）综合收益总额	-	-	-	-	-5,299,897.22	-	1,514,621.87	-	83,265,648.82	3,146,495.67	305,322,317.37	308,470,811.04	
（二）所有者投入和减少资本	-	-	-	-	-5,299,897.22	-	-	-	83,265,648.82	88,616,637.64	10,991,302.16	99,597,939.80	
1.所有者投入的普通股	-	-	-	-	-	-	-	-	-	-	-	-	
2.其他权益工具持有者投入资本	-	-	-	-	-	-	-	-	-	-	-	-	
3.股份支付计入所有者权益的金额	-	-	-	-	-	-	-	-	-	-	-	-	
4.其他	-	-	-	-	-	-	-	-	-	-	-	-	
（三）专项储备提取和使用	-	-	-	-	-	-	-	-	-	-	-	-	
1.提取专项储备	-	-	-	-	-	-	-	-	-	-	-	-	
2.使用专项储备	-	-	-	-	-	-	-	-	-	-	-	-	
（四）利润分配	-	-	-	-	-	-	-	-	-	-	-	-	
1.提取盈余公积	-	-	-	-	-	-	1,514,621.87	-	-21,202,217.87	-18,687,596.00	-7,688,984.79	-27,346,484.79	
其中：法定盈余公积	-	-	-	-	-	-	1,514,621.87	-	-15,146,821.87	-	-	-	
任意盈余公积	-	-	-	-	-	-	-	-	-	-	-	-	
储备基金	-	-	-	-	-	-	-	-	-	-	-	-	
盈余公积	-	-	-	-	-	-	-	-	-	-	-	-	
△2.提取一般风险准备	-	-	-	-	-	-	-	-	-	-	-	-	
△3.对所有者（或股东）的分配	-	-	-	-	-	-	-	-	-	-	-	-	
4.其他	-	-	-	-	-	-	-	-	-	-	-	-	
（五）所有者权益内部结转	-	-	-	-	-	-	-	-	-	-	-	-	
1.资本公积转增资本（或股本）	-	-	-	-	-	-	-	-	-	-	-	-	
2.盈余公积转增资本（或股本）	-	-	-	-	-	-	-	-	-	-	-	-	
3.盈余公积弥补亏损	-	-	-	-	-	-	-	-	-	-	-	-	
4.设定受益计划变动额结转留存收益	-	-	-	-	-	-	-	-	-	-	-	-	
5.其他综合收益结转留存收益	-	-	-	-	-	-	-	-	-	-	-	-	
6.其他	-	-	-	-	-	-	-	-	-	-	-	-	
四、本年年末余额	1,480,000,000.00	-	53,342,271.80	-	27,435,110.70	-	26,094,501.11	-	-759,754,579.75	774,775,037.06	305,796,644.99	1,145,571,082.05	

附：所有者权益为企业所有者权益，其中科目为外商投资企业专用。

主审会计工作负责人：

会计师事务所负责人：



合并所有者权益变动表

金额单位：元

	上期金额										所有者权益合计
	股本	其他权益工具	资本公积	减：库存股	其他综合收益	专项储备	盈余公积	一般风险准备	未分配利润	小计	
一、上年年末余额	1,460,000,000.00	300,000,000.00	52,490,071.60	-	12,655,549.97	-	18,791,123.48	-	-180,795,443.84	1,701,440,307.41	1,701,440,307.41
加：会计政策变更	-	-	-	-	-	-	74,083.40	-	-5,529,961.35	-5,455,877.95	-5,455,877.95
前期差错更正	-	-	-	-	-	-	-	-	-	-	-
其他	-	-	-	-	-	-	-	-	-	-	-
二、本年年初余额	1,460,000,000.00	300,000,000.00	52,490,071.60	-	12,655,549.97	-	18,865,206.88	-	-486,522,368.35	1,809,425,175.11	1,809,425,175.11
三、本年年末余额	-	-	843,200.00	-	19,869,257.95	-	7,714,474.36	-	-852,757,653.54	56,544,441.03	60,772,052.27
(一) 综合收益总额	-	-	843,200.00	-	19,869,257.95	-	7,714,474.36	-	-852,757,653.54	56,544,441.03	60,772,052.27
(二) 所有者投入和减少资本	-	-	843,200.00	-	-	-	-	-	198,652,860.08	129,791,115.03	158,683,730.18
1. 所有者投入的普通股	-	-	843,200.00	-	-	-	-	-	-	843,200.00	3,843,200.00
2. 其他权益工具持有者投入资本	-	-	-	-	-	-	-	-	-	-	-
3. 股份支付计入所有者权益的金额	-	-	-	-	-	-	-	-	-	-	-
4. 其他	-	-	-	-	-	-	-	-	-	-	-
(三) 专项储备使用	-	-	-	-	-	-	-	-	-	-	-
1. 提取专项储备	-	-	-	-	-	-	-	-	-	-	-
2. 使用专项储备	-	-	-	-	-	-	-	-	-	-	-
(四) 利润分配	-	-	-	-	-	-	-	-	-	-	-
1. 提取盈余公积	-	-	-	-	-	-	-	-	-	-	-
其中：计提盈余公积	-	-	-	-	-	-	-	-	-	-	-
2. 提取一般风险准备	-	-	-	-	-	-	-	-	-	-	-
3. 对所有者（或股东）的分配	-	-	-	-	-	-	-	-	-	-	-
4. 其他	-	-	-	-	-	-	-	-	-	-	-
(五) 所有者权益内部结转	-	-	-	-	-	-	-	-	-	-	-
1. 资本公积转增资本（或股本）	-	-	-	-	-	-	-	-	-	-	-
2. 盈余公积转增资本（或股本）	-	-	-	-	-	-	-	-	-	-	-
3. 盈余公积弥补亏损	-	-	-	-	-	-	-	-	-	-	-
4. 设定受益计划变动额结转留存收益	-	-	-	-	-	-	-	-	-	-	-
5. 其他综合收益结转留存收益	-	-	-	-	-	-	-	-	-	-	-
6. 其他	-	-	-	-	-	-	-	-	-	-	-
四、本年年末余额	1,460,000,000.00	300,000,000.00	53,333,271.60	-	32,724,807.92	-	24,579,681.24	-	-824,443,144.82	1,066,035,615.14	1,066,035,615.14

附：所有者权益变动表企业专用，附科目为所有者权益企业专用。

会计机构负责人：

主管会计工作负责人：

会计机构负责人：

资产负债表

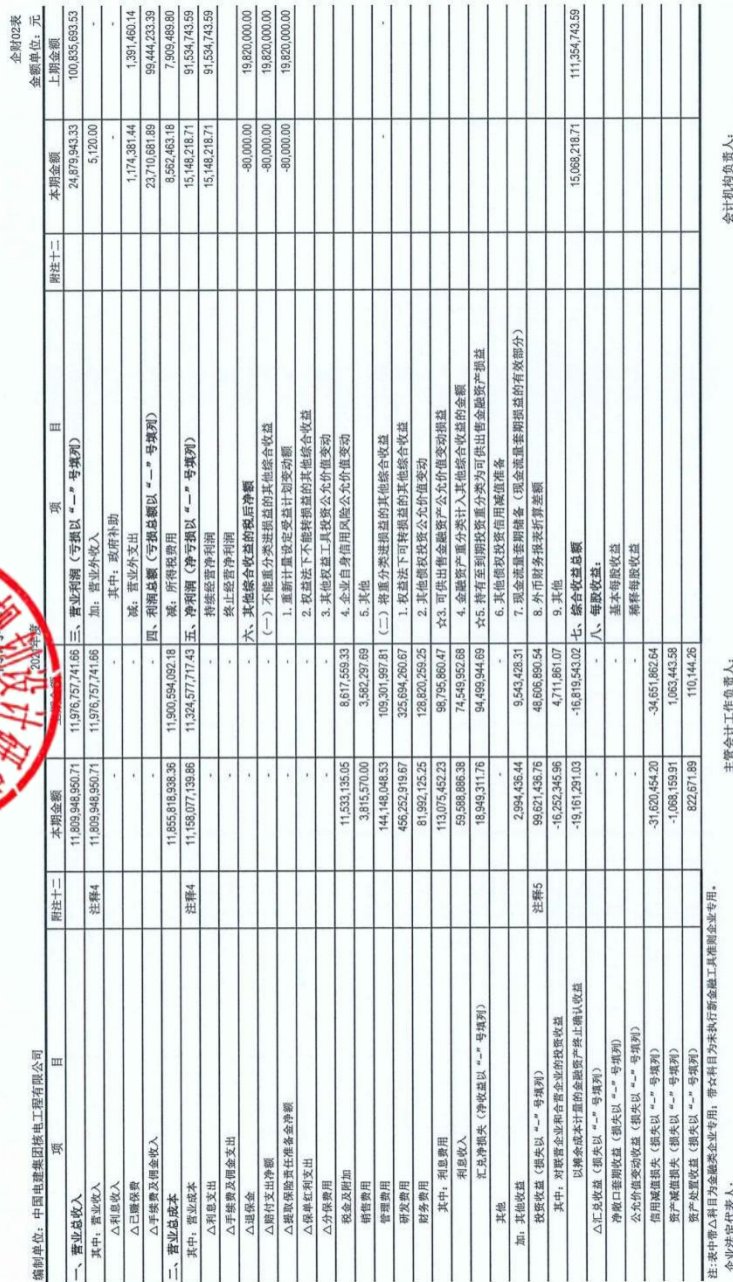
编制单位：中国电建集团核电工程有限公司			2021年12月31日			金额单位：元		
项 目	附注十二	期末余额	期初余额	项 目	附注十二	期末余额	期初余额	
流动资产：				流动资产：				
货币资金		1,036,860,121.83	607,516,691.22	短期借款		-	200,000,000.00	
△结算备付金		-	-	△向中央银行借款		-	-	
△拆出资金		-	-	△拆入资金		-	-	
交易性金融资产		-	-	交易性金融负债		-	-	
☆以公允价值计量且其变动计入当期损益的金融资产		-	-	☆以公允价值计量且其变动计入当期损益的金融负债		-	-	
衍生金融资产		-	-	衍生金融负债		-	-	
应收票据		7,840,000.00	41,401,418.54	应付票据		186,000,000.00	87,482,681.80	
应收账款	注释1	1,436,910,283.22	1,052,856,096.49	应付账款		3,045,194,820.43	2,798,577,087.81	
应收款项融资		32,419,306.46	190,111,718.09	预收款项		1,649,363.00	62,261,846.88	
预付款项		1,066,638,189.55	1,688,353,528.85	合同负债		3,575,302,027.43	4,097,800,287.59	
△应收保费		-	-	△卖出回购金融资产款		-	-	
△应收分保账款		-	-	△吸收存款及同业存放		-	-	
应收资金集中管理款		1,159,020,850.01	783,323,182.96	△代理买卖证券款		-	-	
其他应收款	注释2	2,609,085,983.45	3,982,738,455.44	△代理承销证券款		-	-	
其中：应收股利		326,526,019.28	316,653,760.21	应付职工薪酬		41,170,000.00	41,410,000.00	
△买入返售金融资产		-	-	其中：应付工资		-	-	
存货		606,201,191.39	1,123,778,725.93	应付福利费		-	-	
其中：原材料		289,640,587.39	1,060,617,250.44	■其中：职工薪酬及福利基金		-	-	
库存商品(产成品)		-	-	应交税费		7,384,334.45	-3,146,342.98	
合同资产		1,601,870,141.88	1,406,594,682.54	其中：应交税金		7,383,856.96	-3,146,559.87	
持有待售资产		-	-	其他应付款		2,023,780,860.52	1,948,379,851.85	
一年内到期的非流动资产		-	-	其中：应付股利		-	-	
其他流动资产		45,840,402.89	18,149,550.29	△应付手续费及佣金		-	32,879,877.00	
流动资产合计		9,605,117,100.48	10,895,624,050.35	△应付分保账款		-	-	
非流动资产：				持有待售负债		-	-	
△发放贷款和垫款		-	-	一年内到期的非流动负债		1,860,373.86	238,800,140.00	
债权投资		-	-	其他流动负债		120,624,223.59	84,014,286.15	
☆可供出售金融资产		-	-	流动负债合计		9,091,365,923.28	9,556,579,848.90	
其他债权投资		-	-	非流动负债：				
☆持有至到期投资		-	-	△保险合同准备金		-	-	
长期应收款		-	-	长期借款		1,414,513,878.00	800,000,000.00	
长期股权投资	注释3	2,347,813,771.85	2,271,236,595.20	应付债券		-	-	
其他权益工具投资		-	-	其中：优先股		-	-	
其他非流动金融资产		-	-	永续债		-	-	
投资性房地产		83,552,035.48	98,775,947.75	租赁负债		17,327,510.70	130,443.91	
固定资产		104,268,365.42	94,968,783.53	长期应付款		-	-	
其中：固定资产原价		391,718,897.08	363,426,540.01	长期应付职工薪酬		533,100,000.00	655,330,000.00	
累计折旧		287,450,531.66	268,457,756.48	预计负债		24,999,058.25	12,153,143.77	
固定资产减值准备		-	-	递延收益		-	-	
在建工程		-	-	递延所得税负债		-	-	
生产性生物资产		-	-	其他非流动负债		-	-	
油气资产		-	-	其中：特准储备基金		-	-	
使用权资产		37,836,577.31	267,083.91	非流动负债合计		1,988,940,446.85	1,367,613,507.68	
无形资产		58,317,148.72	61,477,639.99	负债合计		10,981,306,370.23	10,924,193,436.58	
开发支出		-	-	所有者权益(或股东权益)：				
商誉		-	-	实收资本(或股本)		1,480,000,000.00	1,480,000,000.00	
长期待摊费用		-	-	国家资本		-	-	
递延所得税资产		23,579,844.00	16,351,881.54	国有法人资本		1,480,000,000.00	1,480,000,000.00	
其他非流动资产		83,253,436.50	46,900,727.28	集体资本		-	-	
其中：特准储备物资		-	-	民营资本		-	-	
非流动资产合计		2,748,021,179.28	2,589,978,658.20	外商资本		-	-	
				■减：已归还专项		-	-	
				实收资本(或股本)净额		1,480,000,000.00	1,480,000,000.00	
				其他权益工具		-	300,000,000.00	
				其中：优先股		-	-	
				永续债		-	300,000,000.00	
				资本公积		518,968,701.05	1,413,556,783.20	
				减：库存股		-	-	
				其他综合收益		21,220,000.00	21,300,000.00	
				其中：外币报表折算差额		-	-	
				专项储备		-	-	
				盈余公积		26,084,503.11	24,579,881.24	
				其中：法定公积金		26,084,503.11	24,579,881.24	
				任意公积金		-	-	
				■储备基金		-	-	
				■企业发展基金		-	-	
				■利润归还投资		-	-	
				△一般风险准备		-	-	
				未分配利润		-893,881,294.63	-877,827,191.47	
				所有者权益(或股东权益)合计		1,362,431,909.53	2,561,609,772.97	
				负债和所有者权益(或股东权益)总计		12,353,738,279.76	13,485,802,709.55	

注：表中带△科目为金融企业专用科目；带☆科目为外商投资企业专用；带■科目为未执行新金融工具准则企业专用。

主管会计工作负责人：

会计机构负责人：







会计机构负责人:

主管会计工作负责人:

企业法定代表人:

第 8 页



所有者权益变动表

金额单位：元

2021年度										金额单位：元
本 期 金 额										
	股本	资本公积	盈余公积	其他综合收益	专项储备	盈余公积	未分配利润	所有者权益合计		
	2	5	6	7	8	9	10	11	12	
一、上年年末余额	1,480,000,000.00	1,413,556,762.20	-	21,300,000.00	-	24,579,881.24	-	469,500,714.15	2,570,345,760.20	
加：会计政策变更	-	-	-	-	-	-	-	-47,367,487.32	-47,367,487.32	
前期差错更正	-	-	-	-	-	-	-	-	-	
其他	-	-	-	-	-	-	-	-	-	
二、本年年末余额	1,480,000,000.00	1,413,556,762.20	-	21,300,000.00	-	24,579,881.24	-	422,133,226.83	2,523,435,760.20	
三、本年增减变动金额（减少以“-”号填列）	-	-884,556,082.15	-	-48,000.00	-	1,514,821.87	-	-884,556,082.15	-884,556,082.15	
（一）综合收益总额	-	-884,556,082.15	-	-48,000.00	-	1,514,821.87	-	-884,556,082.15	-884,556,082.15	
（二）所有者投入和减少资本	-	-	-	-	-	-	-	-	-	
1.所有者投入的普通股	-	-	-	-	-	-	-	-	-	
2.其他权益工具持有者投入资本	-	-	-	-	-	-	-	-	-	
3.股份支付计入所有者权益的金额	-	-	-	-	-	-	-	-	-	
4.其他	-	-884,556,082.15	-	-	-	-	-	-884,556,082.15	-884,556,082.15	
（三）专项储备提取和使用	-	-	-	-	-	-	-	-	-	
1.提取专项储备	-	-	-	-	-	-	-	-	-	
2.使用专项储备	-	-	-	-	-	-	-	-	-	
（四）利润分配	-	-	-	-	-	-	-	-	-	
1.提取盈余公积	-	-	-	-	-	-	-	-	-	
其中：法定盈余公积	-	-	-	-	-	-	-	-	-	
任意盈余公积	-	-	-	-	-	-	-	-	-	
2.提取一般风险准备	-	-	-	-	-	-	-	-	-	
3.对所有者（或股东）的分配	-	-	-	-	-	-	-	-	-	
4.其他	-	-	-	-	-	-	-	-	-	
（五）所有者权益内部结转	-	-	-	-	-	-	-	-	-	
1.资本公积转增资本（或股本）	-	-	-	-	-	-	-	-	-	
2.盈余公积转增资本（或股本）	-	-	-	-	-	-	-	-	-	
3.盈余公积弥补亏损	-	-	-	-	-	-	-	-	-	
4.设定备付计划变动额结转留存收益	-	-	-	-	-	-	-	-	-	
5.其他综合收益结转留存收益	-	-	-	-	-	-	-	-	-	
6.其他	-	-	-	-	-	-	-	-	-	
四、本年年末余额	1,480,000,000.00	518,998,770.05	-	21,220,000.00	-	26,094,533.11	-	483,887,294.63	1,382,431,959.59	

会计机构负责人：王静 主管会计工作负责人：王静



所有者权益变动表

项目	2021年度							上期金额			金额单位：元	
	股本	其他权益工具	资本公积	盈余公积	其他综合收益	专项储备	盈余公积	一般风险准备	未分配利润	所有者权益合计		
	2	3	4	5	6	7	8	9	10	11	12	
一、上年年末余额	1,480,000.00	-	-	1,411,543.10	-	1,480,000.00	-	16,819,865.77	-	7,286,796.76	3,217,131.78	24
加：会计政策变更	-	-	-	-	-	-	-	45,311.11	-	-2,562,544.79	-2,517,233.68	
前期差错更正	-	-	-	-	-	-	-	-	-	-	-	
其他	-	-	-	1,176.47	-	-	-	-	-	486,522.35	486,522.35	68
二、本年年初余额	1,480,000.00	-	-	1,412,719.57	-	1,480,000.00	-	16,865,176.88	-	689,816.06	2,529,424.83	70
三、本年增减变动金额（减少以“-”号填列）	-	-	-	843,200.00	-	18,800,000.00	-	7,714,474.36	-	12,252,302.23	41,100,966.59	
（一）综合收益总额	-	-	-	-	-	18,800,000.00	-	-	-	-	-	
（二）所有者投入和减少资本	-	-	-	-	-	-	-	-	-	-	-	
1.所有者投入的普通股	-	-	-	-	-	-	-	-	-	-	-	
2.其他权益工具持有者投入资本	-	-	-	-	-	-	-	-	-	-	-	
3.股份支付计入所有者权益的金额	-	-	-	-	-	-	-	-	-	-	-	
4.其他	-	-	-	-	-	-	-	-	-	-	-	
（三）专项储备提取和使用	-	-	-	-	-	-	-	-	-	-	-	
1.提取专项储备	-	-	-	-	-	-	-	-	-	-	-	
2.使用专项储备	-	-	-	-	-	-	-	-	-	-	-	
（四）利润分配	-	-	-	-	-	-	-	-	-	-	-	
1.提取盈余公积	-	-	-	-	-	-	-	-	-	-	-	
其中：法定公积金	-	-	-	-	-	-	-	-	-	-	-	
任意盈余公积	-	-	-	-	-	-	-	-	-	-	-	
2.提取一般风险准备	-	-	-	-	-	-	-	-	-	-	-	
3.对所有者（或股东）的分配	-	-	-	-	-	-	-	-	-	-	-	
4.其他	-	-	-	-	-	-	-	-	-	-	-	
（五）所有者权益内部结转	-	-	-	-	-	-	-	-	-	-	-	
1.资本公积转增资本（或股本）	-	-	-	-	-	-	-	-	-	-	-	
2.盈余公积转增资本（或股本）	-	-	-	-	-	-	-	-	-	-	-	
3.盈余公积弥补亏损	-	-	-	-	-	-	-	-	-	-	-	
4.设定受益计划变动额结转留存收益	-	-	-	-	-	-	-	-	-	-	-	
5.其他综合收益结转留存收益	-	-	-	-	-	-	-	-	-	-	-	
6.其他	-	-	-	-	-	-	-	-	-	-	-	
四、本年年末余额	1,480,000.00	-	-	1,413,566.78	-	21,300,000.00	-	24,579,651.24	-	669,060.70	2,570,345.76	29
五、所有者权益变动额	-	-	-	-	-	-	-	-	-	-	-	
六、所有者权益变动额	-	-	-	-	-	-	-	-	-	-	-	
七、所有者权益变动额	-	-	-	-	-	-	-	-	-	-	-	
八、所有者权益变动额	-	-	-	-	-	-	-	-	-	-	-	
九、所有者权益变动额	-	-	-	-	-	-	-	-	-	-	-	
十、所有者权益变动额	-	-	-	-	-	-	-	-	-	-	-	
十一、所有者权益变动额	-	-	-	-	-	-	-	-	-	-	-	
十二、所有者权益变动额	-	-	-	-	-	-	-	-	-	-	-	
十三、所有者权益变动额	-	-	-	-	-	-	-	-	-	-	-	
十四、所有者权益变动额	-	-	-	-	-	-	-	-	-	-	-	
十五、所有者权益变动额	-	-	-	-	-	-	-	-	-	-	-	
十六、所有者权益变动额	-	-	-	-	-	-	-	-	-	-	-	
十七、所有者权益变动额	-	-	-	-	-	-	-	-	-	-	-	
十八、所有者权益变动额	-	-	-	-	-	-	-	-	-	-	-	
十九、所有者权益变动额	-	-	-	-	-	-	-	-	-	-	-	
二十、所有者权益变动额	-	-	-	-	-	-	-	-	-	-	-	
二十一、所有者权益变动额	-	-	-	-	-	-	-	-	-	-	-	
二十二、所有者权益变动额	-	-	-	-	-	-	-	-	-	-	-	
二十三、所有者权益变动额	-	-	-	-	-	-	-	-	-	-	-	
二十四、所有者权益变动额	-	-	-	-	-	-	-	-	-	-	-	
二十五、所有者权益变动额	-	-	-	-	-	-	-	-	-	-	-	
二十六、所有者权益变动额	-	-	-	-	-	-	-	-	-	-	-	
二十七、所有者权益变动额	-	-	-	-	-	-	-	-	-	-	-	
二十八、所有者权益变动额	-	-	-	-	-	-	-	-	-	-	-	
二十九、所有者权益变动额	-	-	-	-	-	-	-	-	-	-	-	
三十、所有者权益变动额	-	-	-	-	-	-	-	-	-	-	-	
三十一、所有者权益变动额	-	-	-	-	-	-	-	-	-	-	-	
三十二、所有者权益变动额	-	-	-	-	-	-	-	-	-	-	-	
三十三、所有者权益变动额	-	-	-	-	-	-	-	-	-	-	-	
三十四、所有者权益变动额	-	-	-	-	-	-	-	-	-	-	-	
三十五、所有者权益变动额	-	-	-	-	-	-	-	-	-	-	-	
三十六、所有者权益变动额	-	-	-	-	-	-	-	-	-	-	-	
三十七、所有者权益变动额	-	-	-	-	-	-	-	-	-	-	-	
三十八、所有者权益变动额	-	-	-	-	-	-	-	-	-	-	-	
三十九、所有者权益变动额	-	-	-	-	-	-	-	-	-	-	-	
四十、所有者权益变动额	-	-	-	-	-	-	-	-	-	-	-	
四十一、所有者权益变动额	-	-	-	-	-	-	-	-	-	-	-	
四十二、所有者权益变动额	-	-	-	-	-	-	-	-	-	-	-	
四十三、所有者权益变动额	-	-	-	-	-	-	-	-	-	-	-	
四十四、所有者权益变动额	-	-	-	-	-	-	-	-	-	-	-	
四十五、所有者权益变动额	-	-	-	-	-	-	-	-	-	-	-	
四十六、所有者权益变动额	-	-	-	-	-	-	-	-	-	-	-	
四十七、所有者权益变动额	-	-	-	-	-	-	-	-	-	-	-	
四十八、所有者权益变动额	-	-	-	-	-	-	-	-	-	-	-	
四十九、所有者权益变动额	-	-	-	-	-	-	-	-	-	-	-	
五十、所有者权益变动额	-	-	-	-	-	-	-	-	-	-	-	
五十一、所有者权益变动额	-	-	-	-	-	-	-	-	-	-	-	
五十二、所有者权益变动额	-	-	-	-	-	-	-	-	-	-	-	
五十三、所有者权益变动额	-	-	-	-	-	-	-	-	-	-	-	
五十四、所有者权益变动额	-	-	-	-	-	-	-	-	-	-	-	
五十五、所有者权益变动额	-	-	-	-	-	-	-	-	-	-	-	
五十六、所有者权益变动额	-	-	-	-	-	-	-	-	-	-	-	
五十七、所有者权益变动额	-	-	-	-	-	-	-	-	-	-	-	
五十八、所有者权益变动额	-	-	-	-	-	-	-	-	-	-	-	
五十九、所有者权益变动额	-	-	-	-	-	-	-	-	-	-	-	
六十、所有者权益变动额	-	-	-	-	-	-	-	-	-	-	-	
六十一、所有者权益变动额	-	-	-	-	-	-	-	-	-	-	-	
六十二、所有者权益变动额	-	-	-	-	-	-	-	-	-	-	-	
六十三、所有者权益变动额	-	-	-	-	-	-	-	-	-	-	-	
六十四、所有者权益变动额	-	-	-	-	-	-	-	-	-	-	-	
六十五、所有者权益变动额	-	-	-	-	-	-	-	-	-	-	-	
六十六、所有者权益变动额	-	-	-	-	-	-	-	-	-	-	-	
六十七、所有者权益变动额	-	-	-	-	-	-	-	-	-	-	-	
六十八、所有者权益变动额	-	-	-	-	-	-	-	-	-	-	-	
六十九、所有者权益变动额	-	-	-	-	-	-	-	-	-	-	-	
七十、所有者权益变动额	-	-	-	-	-	-	-	-	-	-	-	
七十一、所有者权益变动额	-	-	-	-	-	-	-	-	-	-	-	
七十二、所有者权益变动额	-	-	-	-	-	-	-	-	-	-	-	
七十三、所有者权益变动额	-	-	-	-	-	-	-	-	-	-	-	
七十四、所有者权益变动额	-	-	-	-	-	-	-	-	-	-	-	
七十五、所有者权益变动额	-	-	-	-	-	-	-	-	-	-	-	
七十六、所有者权益变动额	-	-	-	-	-	-	-	-	-	-	-	
七十七、所有者权益变动额	-	-	-	-	-	-	-	-	-	-	-	
七十八、所有者权益变动额	-	-	-	-	-	-	-	-	-	-	-	
七十九、所有者权益变动额	-	-	-	-	-	-	-	-	-	-	-	
八十、所有者权益变动额	-	-	-	-	-	-	-	-	-	-	-	
八十一、所有者权益变动额	-	-	-	-	-	-	-	-	-	-	-	
八十二、所有者权益变动额	-	-	-	-	-	-	-	-	-	-	-	
八十三、所有者权益变动额	-	-	-	-	-	-	-	-	-	-	-	
八十四、所有者权益变动额	-	-	-	-	-	-	-	-	-	-	-	
八十五、所有者权益变动额	-	-	-	-	-	-	-	-	-	-	-	
八十六、所有者权益变动额	-	-	-	-	-	-	-	-	-	-	-	
八十七、所有者权益变动额	-	-	-	-	-	-	-	-	-	-	-	
八十八、所有者权益变动额	-	-	-	-	-	-	-	-	-	-	-	
八十九、所有者权益变动额	-	-	-	-	-	-	-	-	-	-	-	
九十、所有者权益变动额	-	-	-	-	-	-	-	-	-	-	-	
九十一、所有者权益变动额	-	-	-	-	-	-	-	-	-	-	-	
九十二、所有者权益变动额	-	-	-	-	-	-	-	-	-	-	-	
九十三、所有者权益变动额	-	-	-	-	-	-	-	-	-	-	-	
九十四、所有者权益变动额	-	-	-	-	-	-	-	-	-	-	-	
九十五、所有者权益变动额	-	-	-	-	-	-	-	-	-	-	-	
九十六、所有者权益变动额	-	-	-	-	-	-	-	-	-	-	-	
九十七、所有者权益变动额	-	-	-	-	-	-	-	-	-	-	-	
九十八、所有者权益变动额	-	-	-	-	-	-	-	-	-	-	-	
九十九、所有者权益变动额	-	-	-	-	-	-	-	-	-	-	-	
一百、所有者权益变动额	-	-	-	-	-	-	-	-	-	-	-	

会计机构负责人：

主管会计工作负责人：

会计制度执行人：



统一社会信用代码
91110108590676050Q



营业执照

(副本) (7-1)



名称 大华会计师事务所(特殊普通合伙)

类型 特殊普通合伙

出资人 梁春、梁捷

经营范围

审查企业会计报表，出具审计报告；验证企业资本，出具验资报告；办理企业合并、分立、增资、减资、清算等事务中的会计审计；代理记账；税务咨询、税务代理、税务筹划；企业管理咨询；(依法须经批准的项目，经相关部门批准后方可开展经营活动。)

成立日期 2012年02月09日
合伙期限 2012年02月09日至长期

主要经营场所 北京市海淀区四环中路16号院7号楼1101

此件仅用于业务报告专用，复印无效。



登记机关

2021年12月01日

<http://www.gsxt.gov.cn>

市场主体应当于每年1月1日至6月30日通过
国家企业信用信息公示系统报送公示年度报告。

国家市场监督管理总局监制



会计师事务所 执业证书

名称：大华会计师事务所(特殊普通合伙)

首席合伙人：梁春

主任会计师：

经营场所：北京市海淀区西四环中路16号院7号楼12层

组织形式：特殊普通合伙

执业证书编号：11010148

批准执业文号：京财会许可[2011]0101号

批准执业日期：2011年11月03日

证书序号：00000093

说明

- 1、《会计师事务所执业证书》是证明持有人经财政部门依法审批，准予执行注册会计师法定业务的凭证。
- 2、《会计师事务所执业证书》记载事项发生变动的，应当向财政部门申请换发。
- 3、《会计师事务所执业证书》不得伪造、涂改、出租、出借、转让。
- 4、会计师事务所执业证书可注销的，应当向财政部门交回《会计师事务所执业证书》。

此证仅用于业务报告专用，复印无效。



发证机关：北京市财政局

二〇一七年十月十七日

中华人民共和国财政部制



姓名 王鑫
Full name
性别 男
Sex
出生日期 1981-10-03
Date of birth
工作单位 大华会计师事务所(特殊普通合伙) 山东分所
Working unit
身份证号码 372527198110036012
Identity card No.



注册号: 120008090710
发证机关: 山东省注册会计师协会
发证日期: 2007 年 11 月 09 日



姓 名 周芝本
Full name
性 别 男
Sex
出生日期 1969-03-19
Date of birth
工作单位 山东国润会计师事务所
Working unit
身份证号码 370121690319391
Identity card No.



本证书检验合格，继续有效一年。
This certificate is valid for another year after this renewal.



本证书检验合格，继续有效一年。
This certificate is valid for another year after this renewal.



2017年03月01日



本证书检验合格，继续有效一年。
This certificate is valid for another year after this renewal.




2016年03月03日

证书编号: 370100010071
No. of Certificate

批准注册单位: 山东国润会计师事务所
Authorized Member: 山东国润会计师事务所

发证日期: 2003 年 03 月 07 日
Date of Issuance



2022 年财务会计报表

中国电建集团核电工程有限公司

审 计 报 告

中天运[2023]审字第 01545 号



中天运会计师事务所(特殊普通合伙)

JONTEN CERTIFIED PUBLIC ACCOUNTANTS
(LIMITED LIABILITY PARTNERSHIP)

此码用于证明该审计报告是否由具有执业许可的会计师事务所出具，
您可使用手机“扫一扫”或进入注册会计师行业统一监管平台 (<http://acc.mof.gov.cn>) 进行查验。
报告编码:京23AR11MFQC





目 录

一、审计报告	第 1-2 页
二、财务报表	第 3-14 页
三、财务报表附注	第 15-105 页
四、会计师事务所营业执照、资格证书	





审计报告

中天运[2023]审字第 01545 号

中国电建集团核电工程有限公司：

一、审计意见

我们审计了中国电建集团核电工程有限公司（以下简称“核电工程公司”）的财务报表，包括 2022 年 12 月 31 日的合并及母公司资产负债表，2022 年度的合并及母公司利润表、合并及母公司现金流量表、合并及母公司所有者权益变动表以及相关财务报表附注。

我们认为，后附的财务报表在所有重大方面按照企业会计准则的规定编制，公允反映了核电工程公司 2022 年 12 月 31 日的合并及母公司财务状况以及 2022 年度的合并及母公司经营成果和现金流量。

二、形成审计意见的基础

我们按照中国注册会计师审计准则的规定执行了审计工作。审计报告的“注册会计师对财务报表审计的责任”部分进一步阐述了我们在这些准则下的责任。按照中国注册会计师职业道德守则，我们独立于核电工程公司，并履行了职业道德方面的其他责任。我们相信，我们获取的审计证据是充分、适当的，为发表审计意见提供了基础。

三、管理层和治理层对财务报表的责任

管理层负责按照企业会计准则的规定编制财务报表，使其实现公允反映，并设计、执行和维护必要的内部控制，以使财务报表不存在由于舞弊或错误导致的重大错报。

在编制财务报表时，管理层负责评估核电工程公司的持续经营能力，披露与持续经营相关的事项（如适用），并运用持续经营假设，除非管理层计划清算核电工程公司、终止运营或别无其他现实的选择。

治理层负责监督核电工程公司的财务报告过程。

四、注册会计师对财务报表审计的责任

我们的目标是对财务报表整体是否不存在由于舞弊或错误导致的重大错报获取合理保证，并出具包含审计意见的审计报告。合理保证是高水平的保证，但并不能保证按照审计准则执行的审计在某一重大错报存在时总能发现。错报可能由于舞弊或错误导致，如果合理预





期错报单独或汇总起来可能影响财务报表使用者依据财务报表作出的经济决策，则通常认为错报是重大的。

在按照审计准则执行审计工作的过程中，我们运用职业判断，并保持职业怀疑。同时，我们也执行以下工作：

（1）识别和评估由于舞弊或错误导致的财务报表重大错报风险，设计和实施审计程序以应对这些风险，并获取充分、适当的审计证据，作为发表审计意见的基础。由于舞弊可能涉及串通、伪造、故意遗漏、虚假陈述或凌驾于内部控制之上，未能发现由于舞弊导致的重大错报的风险高于未能发现由于错误导致的重大错报的风险。

（2）了解与审计相关的内部控制，以设计恰当的审计程序，但目的并非对内部控制的有效性发表意见。

（3）评价管理层选用会计政策的恰当性和作出会计估计及相关披露的合理性。

（4）对管理层使用持续经营假设的恰当性得出结论。同时，根据获取的审计证据，就可能导致对核电工程公司持续经营能力产生重大疑虑的事项或情况是否存在重大不确定性得出结论。如果我们得出结论认为存在重大不确定性，审计准则要求我们在审计报告中提请报表使用者注意财务报表中的相关披露；如果披露不充分，我们应当发表非无保留意见。我们的结论基于截至审计报告日可获得的信息。然而，未来的事项或情况可能导致核电工程公司不能持续经营。

（5）评价财务报表的总体列报、结构和内容，并评价财务报表是否公允反映相关交易和事项。

（6）就核电工程公司中实体或业务活动的财务信息获取充分、适当的审计证据，以对财务报表发表审计意见。我们负责指导、监督和执行集团审计，并对审计意见承担全部责任。

我们与治理层就计划的审计范围、时间安排和重大审计发现等事项进行沟通，包括沟通我们在审计中识别出的值得关注的内部控制缺陷。



中天运会计师事务所（特殊普通合伙）



中国注册会计师：

张松旺

项目合伙人



中国注册会计师：

卢增宝

二〇二三年四月十五日



合并资产负债表

编制单位：中国电建集团核电工程有限公司

项目	2022年12月31日	2021年12月31日	附注编号
流动资产			
货币资金	1,219,296,078.64	1,465,585,082.49	六（一）
△结算备付金	-	-	
△拆出资金	-	-	
交易性金融资产	-	-	
衍生金融资产	-	-	
应收票据	36,848,000.00	7,840,000.00	六（二）
应收账款	1,817,126,431.58	1,656,784,986.13	六（三）
应收款项融资	42,770,833.31	71,405,443.35	六（四）
预付款项	197,985,307.38	1,119,164,338.97	六（五）
△应收保费	-	-	
△应收分保账款	-	-	
△应收分保合同准备金	-	-	
应收资金集中管理款	1,449,215,546.09	1,159,020,850.01	六（六）
其他应收款	2,681,996,147.53	2,689,148,718.09	六（七）
其中：应收利息	-	-	
应收股利	-	-	
△买入返售金融资产	-	-	
存货	436,181,358.23	4,427,211,302.55	六（八）
合同资产	2,653,820,148.42	1,780,757,692.35	六（九）
持有待售资产	-	-	
一年内到期的非流动资产	-	-	
其他流动资产	78,977,098.64	136,639,763.22	六（十）
流动资产合计	10,614,216,949.82	14,713,558,177.16	
非流动资产			
△发放贷款和垫款	-	-	
债权投资	-	-	
其他债权投资	-	-	
长期应收款	-	-	
长期股权投资	57,237,997.54	56,380,577.44	六（十一）
其他权益工具投资	80,116,000.00	87,076,000.00	六（十二）
其他非流动金融资产	-	-	
投资性房地产	342,837,122.41	336,855,824.61	六（十三）
固定资产	175,800,674.75	183,947,394.12	六（十四）
在建工程	80,599,124.56	161,476.46	六（十五）
生产性生物资产	-	-	
油气资产	-	-	
使用权资产	40,209,534.02	7,239,085.74	六（十六）
无形资产	151,109,012.05	77,573,723.49	六（十七）
开发支出	-	-	六（十八）
商誉	-	-	
长期待摊费用	-	-	
递延所得税资产	67,918,328.59	111,300,174.20	六（十九）
其他非流动资产	723,350,666.23	527,306,966.73	六（二十）
非流动资产合计	1,719,178,460.15	1,387,841,222.79	
资产总计	12,333,395,409.97	16,101,399,399.95	

法定代表人：

主管会计工作负责人：

会计机构负责人：

书刘
印法志李
印轶刚宋
印明

合并资产负债表（续）

编制单位：中国电建集团核电工程有限公司

中天运会计师事务所(特殊普通合伙)
金额单位：元

项目	2022年12月31日	2021年12月31日	附注编号
流动资产			
短期借款	900,000,000.00	-	六(二十一)
△向中央银行借款	-	-	
△拆入资金	-	-	
交易性金融负债	-	-	
衍生金融负债	-	-	
应付票据	431,601,138.79	243,915,153.55	六(二十二)
应付账款	4,216,949,129.57	3,427,645,460.25	六(二十三)
预收款项	2,693,875.84	2,187,440.24	六(二十四)
合同负债	1,709,927,038.57	4,617,861,093.33	六(二十五)
△卖出回购金融资产款	-	-	
△吸收存款及同业存放	-	-	
△代理买卖证券款	-	-	
△代理承销证券款	-	-	
应付职工薪酬	37,885,097.26	44,639,256.66	六(二十六)
应交税费	14,995,150.12	171,217,509.95	六(二十七)
其他应付款	836,165,331.76	1,976,591,742.29	六(二十八)
其中：应付利息	-	-	
应付股利	-	-	
△应付手续费及佣金	-	-	
△应付分保账款	-	-	
持有待售负债	-	-	
一年内到期的非流动负债	501,357,845.97	1,336,172.55	六(二十九)
其他流动负债	84,115,031.38	195,823,789.59	六(三十)
流动负债合计	8,735,689,639.26	10,681,217,598.41	
非流动负债			
△保险合同准备金	-	-	
长期借款	1,157,157,046.00	3,412,804,878.00	六(三十一)
应付债券	-	-	
其中：优先股	-	-	
永续债	-	-	
租赁负债	21,888,461.78	4,395,885.18	六(三十二)
长期应付款	-	285,000,000.00	六(三十三)
长期应付职工薪酬	478,250,000.00	533,100,000.00	六(三十四)
预计负债	70,680,932.86	27,463,035.29	六(三十五)
递延收益	-	-	
递延所得税负债	18,618,500.82	12,846,921.02	六(十九)
其他非流动负债	-	-	
非流动负债合计	1,746,794,941.46	4,275,610,719.49	
负债合计	10,482,484,580.72	14,956,828,317.90	
所有者权益			
实收资本	1,600,000,000.00	1,480,000,000.00	六(三十六)
其他权益工具	-	-	
其中：优先股	-	-	
永续债	-	-	
资本公积	136,756,000.00	-	六(三十七)
减：库存股	-	-	
其他综合收益	59,772,793.31	27,435,110.70	六(三十八)
专项储备	-	-	六(三十九)
盈余公积	27,778,991.61	26,094,503.11	六(四十)
未分配利润	-345,867,257.78	-758,754,576.75	六(四十一)
归属于母公司所有者权益合计	1,478,440,527.14	774,775,037.06	
少数股东权益	372,470,302.11	369,796,044.99	
所有者权益合计	1,850,910,829.25	1,144,571,082.05	
负债及所有者权益合计	12,333,395,409.97	16,101,399,399.95	

法定代表人：

主管会计工作负责人：

会计机构负责人：

书刘
印法

志李
印轶

宋
印明





合并利润表

编制单位：中国电建集团核电工程有限公司

2022年度

中天运会计师事务所(特殊普通合伙)
审计报告编号：中天运审字[2023]第013861号

项目	本期发生额	上期发生额	附注编号
一、营业总收入			
其中：营业收入	12,224,534.95	15,078,316.73	
△利息收入	12,224,534.95	15,078,316.73	六（四十二）
△已赚保费			
△手续费及佣金收入			
二、营业总成本			
其中：营业成本	12,053,421.35	14,786,136.94	
△利息支出	11,402,068.34	13,824,224.40	六（四十二）
△手续费及佣金支出			
△退保金			
△赔付支出净额			
△提取保险责任准备金净额			
△保单红利支出			
△分保费用			
税金及附加	28,746,311.70	82,323,954.03	六（四十三）
销售费用	24,386,555.68	47,178,517.01	六（四十四）
管理费用	226,613,349.29	205,266,062.83	六（四十五）
研发费用	420,632,898.78	495,986,075.36	六（四十六）
财务费用	-44,028,103.19	131,157,874.91	六（四十七）
其中：利息费用	162,456,773.26	139,783,372.37	
利息收入	37,247,960.98	25,786,134.56	
加：其他收益	2,274,275.69	3,314,065.82	六（四十八）
投资收益（损失以“-”号填列）	312,137,136.85	-31,751,049.45	六（四十九）
其中：对联营企业和合营企业的投资收益	857,420.10	-16,252,345.96	
以摊余成本计量的金融资产终止确认收益（损失以“-”号填列）	-	-18,161,291.03	
△汇兑收益（损失以“-”号填列）	-	-	
净敞口套期收益（损失以“-”号填列）	-	-	
公允价值变动收益（损失以“-”号填列）	-	-	
信用减值损失（损失以“-”号填列）	-	-	
资产减值损失（损失以“-”号填列）	-32,015,438.25	-136,482,474.76	六（五十）
资产处置收益（损失以“-”号填列）	-3,088,114.82	-2,186,444.15	六（五十一）
三、营业利润（亏损以“-”号填列）	-1,388,905.44	78,493,800.15	六（五十二）
加：营业外收入	449,032,555.94	203,568,651.94	
减：营业外支出	-	17,629.80	六（五十三）
四、利润总额（亏损总额以“-”号填列）	332,782.03	1,183,110.31	六（五十四）
减：所得税费用	448,699,773.91	202,403,161.63	
五、净利润（净亏损以“-”号填列）	16,130,159.48	98,617,130.61	六（五十五）
其中：被合并方在合并前实现的净利润	432,569,614.43	103,786,031.02	
（一）按经营持续性分类			
1.持续经营净利润（净亏损以“-”号填列）			
2.终止经营净利润（净亏损以“-”号填列）	432,569,614.43	103,786,031.02	
（二）按所有权归属分类			
1.归属于母公司股东的净利润（净亏损以“-”号填列）	414,571,807.47	93,906,328.86	
2.少数股东损益（净亏损以“-”号填列）	17,597,806.96	9,879,702.16	
六、其他综合收益的税后净额			
归属母公司所有者的其他综合收益的税后净额	33,684,082.61	-4,188,097.22	
（一）不能重分类进损益的其他综合收益	32,337,682.61	-5,289,697.22	
1.重新计量设定受益计划变动额	32,333,600.00	-5,360,600.00	
2.权益法下不能转损益的其他综合收益	38,570,000.00	-80,000.00	
3.其他权益工具投资公允价值变动	-	-	
4.企业自身信用风险公允价值变动	-8,236,400.00	-5,280,600.00	
（二）将重分类进损益的其他综合收益	4,082.61	70,902.78	
1.权益法下可转损益的其他综合收益	4,082.61	70,902.78	
2.其他债权投资公允价值变动	-	-	
3.金融资产重分类计入其他综合收益的金额	-	-	
4.其他债权投资信用减值准备	-	-	
5.现金流量套期储备	-	-	
6.外币财务报表折算差额	-	-	
7.其他	4,082.61	70,902.78	
归属于少数股东的其他综合收益的税后净额	-	-	
综合收益总额	1,346,400.00	1,101,600.00	
归属于母公司所有者的综合收益总额	466,253,697.04	96,597,933.80	
归属于少数股东的综合收益总额	446,909,490.09	86,616,631.64	
每股收益（元/股）	19,344,206.96	10,981,302.16	
基本每股收益（元/股）			
稀释每股收益（元/股）			

主管会计工作负责人：

会计机构负责人：

李印轶

宋明



合并现金流量表

编制单位：中国电建集团核电工程有限公司

2022年度

金额单位：元

项	本期发生额	上期发生额	附注编号
一、经营活动产生的现金流量：			
销售商品、提供劳务收到的现金	10,228,382,361.97	13,359,128,265.03	
△客户存款和同业存放款项净增加额	-	-	
△向中央银行借款净增加额	-	-	
△向其他金融机构拆入资金净增加额	-	-	
△收到原保险合同赔付款项的现金	-	-	
△收到再保险业务现金净额	-	-	
△保户储金及投资款净增加额	-	-	
△收取利息、手续费及佣金的现金	-	-	
△拆入资金净增加额	-	-	
△回购业务资金净增加额	-	-	
△代理买卖证券收到的现金净额	-	-	
收到的税费返还	72,411,760.91	132,377,553.25	
收到其他与经营活动有关的现金	3,341,114,802.32	805,920,462.21	六（五十六）
经营活动现金流入小计	13,641,908,925.20	14,297,426,280.49	
购买商品、接受劳务支付的现金	9,414,849,911.14	10,827,590,796.64	
△客户贷款及垫款净增加额	-	-	
△存放中央银行和同业款项净增加额	-	-	
△支付原保险合同赔付款项的现金	-	-	
△拆出资金净增加额	-	-	
△支付利息、手续费及佣金的现金	-	-	
△支付保单红利的现金	-	-	
支付给职工以及为职工支付的现金	974,263,149.69	721,347,644.64	
支付的各项税费	357,781,674.53	288,275,146.60	
支付其他与经营活动有关的现金	2,299,221,931.86	1,780,696,022.52	六（五十六）
经营活动现金流出小计	13,046,116,667.22	13,617,909,610.40	
经营活动产生的现金流量净额	595,792,257.98	679,516,670.09	
二、投资活动产生的现金流量：			
收回投资收到的现金	-	-	
取得投资收益收到的现金	148,391,070.00	2,250,000.00	
处置固定资产、无形资产和其他长期资产收回的现金净额	757,140.00	1,095,129.35	
处置子公司及其他营业单位收到的现金净额	687,336,941.42	-	
收到其他与投资活动有关的现金	-	-	
投资活动现金流入小计	836,465,151.42	3,345,129.35	
购建固定资产、无形资产和其他长期资产支付的现金	130,237,927.76	65,681,156.48	
投资支付的现金	129,778,672.11	1,187,602,431.09	
△质押贷款净增加额	-	-	
取得子公司及其他营业单位支付的现金净额	-	-	
支付其他与投资活动有关的现金	-	136,864,033.10	六（五十六）
投资活动现金流出小计	260,016,599.87	1,390,147,620.67	
投资活动产生的现金流量净额	576,448,551.55	-1,386,802,491.32	
三、筹资活动产生的现金流量：			
吸收投资收到的现金	256,756,000.00	302,000,000.00	
其中：子公司吸收少数股东投资收到的现金	-	302,000,000.00	
取得借款收到的现金	2,786,000,000.00	3,543,081,272.00	
收到其他与筹资活动有关的现金	800,000,000.00	1,402,000,000.00	六（五十六）
筹资活动现金流入小计	3,842,756,000.00	5,247,081,272.00	
偿还债务支付的现金	1,806,006,000.00	2,045,784,952.50	
分配股利、利润或偿付利息支付的现金	2,377,851,926.41	385,323,973.03	
其中：子公司支付给少数股东的股利、利润	16,669,949.84	27,346,484.79	
支付其他与筹资活动有关的现金	904,797,761.90	1,305,653,877.60	六（五十六）
筹资活动现金流出小计	5,088,655,688.31	3,736,762,803.13	
筹资活动产生的现金流量净额	-1,245,899,688.31	1,510,318,468.87	
四、汇率变动对现金的影响	71,060,202.27	-27,815,139.99	
五、现金及现金等价物净增加额	-2,578,676.51	775,217,507.65	
加：期初现金及现金等价物的余额	2,510,907,429.21	1,735,689,921.56	
六、期末现金及现金等价物余额	2,508,328,752.70	2,510,907,429.21	



书刘
印法

主管会计工作负责人：

李
印法

会计机构负责人：

宋
印法





合并所有者权益变动表

2022年度

项目	归属于母公司所有者权益										少数股东权益	所有者权益合计
	实收资本	其他权益工具	资本公积	减：库存股	其他综合收益	专项储备	盈余公积	一般风险准备	未分配利润	其他		
一、上年年末余额	1,000,000,000.00	-	-	-	27,431,130.70	-	20,094,303.11	-	-358,314,519.75	-	374,770,037.06	1,144,511,001.06
加：会计政策变更												
前期差错更正												
同一控制下企业合并												
其他												
二、本年年初余额	1,000,000,000.00	-	-	-	27,431,130.70	-	20,094,303.11	-	-358,314,519.75	-	374,770,037.06	1,144,511,001.06
三、本年增减变动金额（减少以“-”号填列）	120,000,000.00	-	-	-	32,337,602.81	-	1,004,408.50	-	412,881,218.97	-	555,623,230.28	710,735,741.26
（一）综合收益总额					32,337,602.81	-			412,881,218.97		445,218,821.78	445,218,821.78
1. 归属于母公司所有者的综合收益	120,000,000.00	-	-	-	32,337,602.81	-			412,881,218.97		445,218,821.78	445,218,821.78
2. 归属于少数股东的综合收益												
（二）所有者投入和减少资本												
1. 所有者投入的普通股	120,000,000.00											120,000,000.00
2. 其他权益工具持有者投入资本												
3. 股份支付计入所有者权益的金额												
4. 其他												
（三）利润分配												
1. 提取盈余公积							1,004,408.50		-1,004,408.50			
2. 提取一般风险准备							1,004,408.50		-1,004,408.50			
3. 对所有者分配的股利												
4. 其他												
（四）所有者权益内部结转												
1. 资本公积转增资本												
2. 盈余公积转增资本												
3. 盈余公积弥补亏损												
4. 设定受益计划变动额结转留存收益												
5. 其他综合收益结转留存收益												
6. 其他												
（五）专项储备												
1. 本年增减							181,379,044.01					181,379,044.01
2. 本年年初							-181,379,044.01					-181,379,044.01
（六）其他												
四、本年年末余额	1,000,000,000.00	-	-	-	59,768,733.51	-	21,098,711.61	-	345,492,737.72	-	930,393,267.34	1,930,393,267.34

书列
印法

皮李
印铁

刚宋
印明





合并所有者权益变动表(续)

2022年度														上期金额	
	实收资本	其他权益工具			资本公积	减：库存股	其他综合收益		专项储备	盈余公积	一般风险准备	未分配利润	其他	小计	所有者权益合计
		优先股	永续债	其他			其他综合收益	专项储备							
一、上年年末余额	1,400,000,000.00		900,000,000.00		83,342,271.80		32,724,807.82		23,008,888.33		424,587,028.14		1,804,408,817.81	64,473,737.62	1,739,925,080.19
加：会计政策变更															
前期差错更正															
同一控制下企业合并															
其他															
二、本年年初余额	1,400,000,000.00		900,000,000.00		83,342,271.80		32,724,807.82		23,008,888.33		424,587,028.14		1,804,408,817.81	64,473,737.62	1,739,925,080.19
三、本年增减变动金额（减少以“-”号填列）															
（一）综合收益总额															
1. 归属于母公司所有者权益															
2. 归属于少数股东权益															
（二）所有者投入和减少资本															
1. 所有者投入的普通股															
2. 其他权益工具持有者投入资本															
3. 股份支付计入所有者权益的金额															
4. 其他															
（三）利润分配															
1. 提取盈余公积															
2. 提取一般风险准备															
3. 对所有者分配的股利															
4. 其他															
（四）所有者权益内部结转															
1. 资本公积转增资本															
2. 盈余公积转增资本															
3. 盈余公积弥补亏损															
4. 设定受益计划变动额结转留存收益															
5. 其他综合收益结转留存收益															
6. 其他															
（五）专项储备提取和使用															
1. 本年提取															
2. 本年使用															
3. 其他															
四、本年年末余额	1,400,000,000.00														





资产负债表

编制单位：中国电建集团核电工程有限公司



项目	2022年12月31日	2021年12月31日	金额单位：元 附注编号
流动资产			
货币资金	932,604,244.21	1,036,890,121.83	
△结算备付金	-	-	
△拆出资金	-	-	
交易性金融资产	-	-	
衍生金融资产	-	-	
应收票据	36,848,000.00	7,840,000.00	
应收账款	1,484,980,118.19	1,438,910,283.22	十三（一）
应收款项融资	27,572,519.36	32,419,936.46	
预付款项	163,735,292.62	1,066,838,189.55	
△应收保费	-	-	
△应收分保账款	-	-	
△应收分保合同准备金	-	-	
应收资金集中管理费	1,449,215,546.09	1,159,020,850.01	
其他应收款	3,102,077,465.30	2,609,085,983.45	十三（二）
其中：应收利息	-	-	
应收股利	204,765,287.67	326,526,019.28	
△买入返售金融资产	-	-	
存货	329,933,829.27	606,201,191.39	
合同资产	2,420,255,589.25	1,601,970,141.68	
持有待售资产	-	-	
一年内到期的非流动资产	-	-	
其他流动资产	35,313,829.10	45,940,402.89	
流动资产合计	9,982,536,433.39	9,605,117,100.48	
非流动资产			
△发放贷款和垫款	-	-	
债权投资	-	-	
其他债权投资	-	-	
长期应收款	-	-	
长期股权投资	1,425,494,091.50	2,347,813,771.85	十三（三）
其他权益工具投资	-	-	
其他非流动金融资产	-	-	
投资性房地产	91,195,781.24	93,552,035.48	
固定资产	135,235,429.86	104,268,365.42	
在建工程	-	-	
生产性生物资产	-	-	
油气资产	-	-	
使用权资产	34,989,332.34	37,836,577.31	
无形资产	51,874,389.02	58,317,148.72	
开发支出	-	-	
商誉	-	-	
长期待摊费用	-	-	
递延所得税资产	36,208,644.12	23,579,844.00	
其他非流动资产	187,540,767.44	83,253,436.50	
非流动资产合计	1,962,538,435.52	2,748,621,179.28	
资产总计	11,945,074,868.91	12,353,738,279.76	



法定代表人



主管会计工作负责人：



会计机构负责人：



资产负债表（续）

编制单位：中电建集团核电工程有限公司

中天运会计师事务所(特殊普通合伙)
金额单位：元
附注编号

项 目	2022年12月31日	2021年12月31日
流动资产		
短期借款	900,000,000.00	-
△向中央银行借款	-	-
△拆入资金	-	-
交易性金融负债	-	-
衍生金融负债	-	-
应付票据	386,561,347.56	185,000,000.00
应付账款	3,911,715,989.61	3,045,194,620.43
预收款项	943,003.00	1,049,363.00
合同负债	1,569,701,370.47	3,575,302,027.43
△卖出回购金融资产款	-	-
△吸收存款及同业存放	-	-
△代理买卖证券款	-	-
△代理承销证券款	-	-
应付职工薪酬	35,130,000.00	41,170,000.00
应交税费	10,775,529.02	7,384,334.45
其他应付款	1,233,379,653.31	2,023,780,980.52
其中：应付利息	-	-
应付股利	-	-
△应付手续费及佣金	-	-
△应付分保账款	-	-
持有待售负债	-	-
一年内到期的非流动负债	501,105,531.09	1,660,373.86
其他流动负债	82,197,481.02	120,624,223.59
流动负债合计	8,631,509,905.08	9,001,365,923.28
非流动负债		
△保险合同准备金	-	-
长期借款	920,757,046.00	1,414,513,878.00
应付债券	-	-
其中：优先股	-	-
永续债	-	-
租赁负债	18,006,072.67	17,327,510.70
长期应付款	-	-
长期应付职工薪酬	478,250,000.00	533,100,000.00
预计负债	66,681,300.29	24,999,058.25
递延收益	-	-
递延所得税负债	-	-
其他非流动负债	-	-
非流动负债合计	1,483,694,418.96	1,989,940,446.95
负 债 合 计	10,115,204,324.04	10,991,306,370.23
所有者权益		
实收资本	1,600,000,000.00	1,480,000,000.00
其他权益工具	-	-
其中：优先股	-	-
永续债	-	-
资本公积	811,022,451.40	518,998,701.05
减：库存股	-	-
其他综合收益	59,790,000.00	21,220,000.00
专项储备	-	-
盈余公积	27,778,991.61	26,094,503.11
△一般风险准备	-	-
未分配利润	-668,720,898.14	-683,881,294.63
所有者权益合计	1,829,870,544.87	1,362,431,909.53
负债及所有者权益合计	11,945,074,868.91	12,353,738,279.76

法定代表人：

主管会计工作负责人：

会计机构负责人：

书刘
印法

志李
印秩

刚宋
印明





利润表

编制单位：中国电建集团核电工程有限公司

2022年度

中天运会计师事务所(特殊普通合伙)
金额单位：元
附注编号

项 目	本期发生额	上期发生额	
一、营业总收入	10,848,501,220.90	11,809,948,950.71	
其中：营业收入	10,848,501,220.90	11,809,948,950.71	十三（四）
△利息收入			
△已赚保费			
△手续费及佣金收入			
二、营业总成本	10,847,003,098.16	11,855,818,938.36	
其中：营业成本	10,308,242,511.90	11,158,077,139.86	十三（四）
△利息支出			
△手续费及佣金支出			
△退保金			
△赔付支出净额			
△提取保险责任准备金净额			
△保单红利支出			
△分保费用			
税金及附加	14,506,610.42	11,533,135.05	
销售费用	1,892,616.44	3,815,570.00	
管理费用	174,003,756.87	144,148,048.53	
研发费用	374,965,821.12	456,252,979.67	
财务费用	-26,608,218.59	81,992,125.25	
其中：利息费用	150,835,790.71	113,075,452.23	
利息收入	20,855,647.74	58,588,886.38	
加：其他收益	1,931,980.35	2,994,436.44	
投资收益（损失以“-”号填列）	46,958,026.68	99,621,436.76	十三（五）
其中：对联营企业和合营企业的投资收益	857,420.10	-16,252,345.96	
以摊余成本计量的金融资产终止确认收益（损失以“-”号填列）		-18,161,291.03	
△汇兑收益（损失以“-”号填列）			
净敞口套期收益（损失以“-”号填列）			
公允价值变动收益（损失以“-”号填列）			
信用减值损失（损失以“-”号填列）	-39,404,129.78	-31,620,454.20	
资产减值损失（损失以“-”号填列）	-2,706,429.01	-1,068,159.91	
资产处置收益（亏损以“-”号填列）	-1,447,491.97	822,571.89	
三、营业利润（亏损以“-”号填列）	6,830,079.01	24,879,943.33	
加：营业外收入		5,120.00	
减：营业外支出	312,980.73	1,174,381.44	
四、利润总额（亏损总额以“-”号填列）	6,517,098.28	23,710,681.89	
减：所得税费用	-10,327,786.71	8,562,463.18	
五、净利润（净亏损以“-”号填列）	16,844,884.99	15,148,218.71	
（一）持续经营净利润（净亏损以“-”号填列）	16,844,884.99	15,148,218.71	
（二）终止经营净利润（净亏损以“-”号填列）			
六、其他综合收益的税后净额	38,570,000.00	-80,000.00	
（一）不能重分类进损益的其他综合收益	38,570,000.00	-80,000.00	
1.重新计量设定受益计划变动额	38,570,000.00	-80,000.00	
2.权益法下不能转损益的其他综合收益			
3.其他权益工具投资公允价值变动			
4.企业自身信用风险公允价值变动			
（二）将重分类进损益的其他综合收益			
1.权益法下可转损益的其他综合收益			
2.其他债权投资公允价值变动			
3.金融资产重分类计入其他综合收益的金额			
4.其他债权投资信用减值准备			
5.现金流量套期储备			
6.外币财务报表折算差额			
7.其他			
七、综合收益总额	55,414,884.99	15,068,218.71	
八、每股收益			
（一）基本每股收益（元/股）			
（二）稀释每股收益（元/股）			

法定代表人：

主管会计工作负责人：

会计机构负责人：



现金流量表

编制单位：中国电建集团核电工程有限公司

2022年度

中天运会计师事务所(特殊普通合伙)
金额单位：元
附注编号：三

项 目	本期发生额	上期发生额
一、经营活动产生的现金流量：		
销售商品、提供劳务收到的现金	8,542,687,969.19	11,022,111,586.97
△客户存款和同业存放款项净增加额		
△向中央银行借款净增加额		
△向其他金融机构拆入资金净增加额		
△收到原保险合同保费取得的现金		
△收到再保险业务现金净额		
△保户储金及投资款净增加额		
△收取利息、手续费及佣金的现金		
△拆入资金净增加额		
△回购业务资金净增加额		
△代理买卖证券收到的现金净额		
收到的税费返还	38,311,396.47	112,396,904.85
收到其他与经营活动有关的现金	3,359,807,718.20	5,073,248,628.73
经营活动现金流入小计	11,940,807,083.86	16,207,757,120.55
购买商品、接受劳务支付的现金	8,364,085,179.09	8,605,027,997.05
△客户贷款及垫款净增加额		
△存放中央银行和同业款项净增加额		
△支付原保险合同赔付款项的现金		
△拆出资金净增加额		
△支付利息、手续费及佣金的现金		
△支付保单红利的现金		
支付给职工以及为职工支付的现金	847,014,536.25	605,144,046.87
支付的各项税费	89,489,365.36	77,471,775.36
支付其他与经营活动有关的现金	2,379,506,188.48	6,327,841,248.17
经营活动现金流出小计	11,680,095,269.18	15,615,485,067.45
经营活动产生的现金流量净额	260,711,814.68	592,272,053.10
二、投资活动产生的现金流量：		
收回投资收到的现金	998,413.83	-
取得投资收益收到的现金	129,649,418.19	12,114,746.20
处置固定资产、无形资产和其他长期资产收回的现金净额	735,640.00	842,025.00
处置子公司及其他营业单位收到的现金净额	1,180,700,000.00	-
收到其他与投资活动有关的现金	3,785,531.30	-
投资活动现金流入小计	1,315,869,003.32	12,956,771.20
购建固定资产、无形资产和其他长期资产支付的现金	28,650,230.09	23,442,884.78
投资支付的现金	191,000,000.00	93,000,000.00
△质押贷款净增加额		
取得子公司及其他营业单位支付的现金净额		
支付其他与投资活动有关的现金	50,000,000.00	-
投资活动现金流出小计	269,650,230.09	116,442,884.78
投资活动产生的现金流量净额	1,046,218,773.23	-103,486,113.58
三、筹资活动产生的现金流量：		
吸收投资收到的现金	256,756,000.00	-
其中：子公司吸收少数股东投资收到的现金	-	-
取得借款收到的现金	2,100,000,000.00	1,834,081,272.00
收到其他与筹资活动有关的现金	800,000,000.00	1,400,000,000.00
筹资活动现金流入小计	3,156,756,000.00	3,234,081,272.00
偿还债务支付的现金	1,200,000,000.00	1,409,153,390.00
分配股利、利润或偿付利息支付的现金	2,287,940,069.17	222,354,398.13
其中：子公司支付给少数股东的股利、利润	-	-
支付其他与筹资活动有关的现金	900,297,761.90	1,305,653,877.80
筹资活动现金流出小计	4,388,237,831.07	2,937,161,665.93
筹资活动产生的现金流量净额	-1,231,481,831.07	296,919,606.27
汇率变动对现金的影响	60,721,752.27	-24,555,211.16
现金及现金等价物净增加额	136,170,509.11	761,150,334.63
加：期初现金及现金等价物的余额	2,112,506,791.81	1,351,356,457.18
期末现金及现金等价物余额	2,248,677,300.92	2,112,506,791.81

法定代表人：

书刘
印法

主管会计工作负责人：

志李
印秋

会计机构负责人：

刚宋
印明



所有者权益变动表											
2022年度											
项目	实收资本	其他权益工具			资本公积	减：库存股	其他综合收益	专项储备	盈余公积	一般风险准备	未分配利润
		优先股	永续债	其他							
一、上年年末余额	1,480,000,000.00	-	-	-	918,908,701.03	-	21,220,000.00	-	20,094,503.11	-	-883,881,294.83
加：会计政策变更											
前期差错更正											
其他											
二、本年年初余额	1,480,000,000.00	-	-	-	918,908,701.03	-	21,220,000.00	-	20,094,503.11	-	-883,881,294.83
三、本年增减变动金额	120,000,000.00	-	-	-	200,000,700.35	-	38,570,000.00	-	1,889,488.90	-	15,100,395.49
(一) 综合收益总额							38,570,000.00				15,100,395.49
(二) 所有者投入和减少资本	120,000,000.00				200,000,700.35						15,100,395.49
1. 所有者投入的普通股	120,000,000.00				136,756,000.00						412,023,730.35
2. 其他权益工具持有者投入资本											
3. 股份支付计入所有者权益的金额											
4. 其他					163,244,700.35						
(三) 利润分配											
1. 提取盈余公积									1,889,488.90		-1,889,488.90
2. 提取一般风险准备									1,889,488.90		-1,889,488.90
3. 对所有者分配的利润											
4. 其他											
(四) 所有者权益内部结转											
1. 资本公积转增资本											
2. 盈余公积转增资本											
3. 盈余公积弥补亏损											
4. 设定受益计划变动额结转留存收益											
5. 其他综合收益结转留存收益											
6. 其他											
(五) 专项储备提取和使用											
1. 本年提取								104,074,736.47			104,074,736.47
2. 本年使用								-104,074,736.47			-104,074,736.47
3. 其他											
四、本年年末余额	1,600,000,000.00	-	-	-	1,118,909,401.38	-	59,790,000.00	-	21,983,992.01	-	-668,780,899.34
法定代表人：					主管会计工作负责人：				会计机构负责人：		

刘印法

李印轶

宋印明





所有者权益变动表(续)

项目	2022年度				上期金额						
	实收资本	其他权益工具			资本公积	减：库存股	其他综合收益	专项储备	盈余公积	一般风险准备	未分配利润
		优先股	永续债	其他							
一、上年年末余额	1,400,000,000.00	-	300,000,000.00	-	1,413,556,783.39	-	21,300,000.00	-	24,570,681.24	-	480,090,704.15
加：会计政策变更											2,570,343,760.29
前期差错更正											-6,736,487.32
其他											-
二、本年年初余额	1,400,000,000.00	-	300,000,000.00	-	1,413,556,783.39	-	21,300,000.00	-	24,570,681.24	-	475,924,556.82
三、本年年末余额	1,400,000,000.00	-	300,000,000.00	-	1,413,556,783.39	-	21,300,000.00	-	24,570,681.24	-	475,924,556.82
四、所有者权益变动表(减少以“-”号填列)											
(一) 综合收益总额		-	-300,000,000.00	-	-494,556,062.15	-	-480,000.00	-	1,514,821.87	-	-6,094,102.16
(二) 所有者投入和减少资本		-	-300,000,000.00	-	-494,556,062.15	-	-	-	-	-	-1,514,821.87
1.所有者投入的普通股		-	-300,000,000.00	-	-494,556,062.15	-	-	-	-	-	-1,514,821.87
2.其他权益工具持有者投入资本		-	-300,000,000.00	-	-494,556,062.15	-	-	-	-	-	-1,514,821.87
3.股份支付计入所有者权益的金额		-	-300,000,000.00	-	-494,556,062.15	-	-	-	-	-	-1,514,821.87
4.其他		-	-300,000,000.00	-	-494,556,062.15	-	-	-	-	-	-1,514,821.87
(三) 利润分配		-	-	-	-	-	-	-	-	-	-
1.提取盈余公积		-	-	-	-	-	-	-	1,514,821.87	-	-1,514,821.87
2.提取一般风险准备		-	-	-	-	-	-	-	1,514,821.87	-	-1,514,821.87
3.对所有者分配的股利		-	-	-	-	-	-	-	-	-	-18,887,500.00
4.其他		-	-	-	-	-	-	-	-	-	-18,887,500.00
(四) 所有者权益内部结转		-	-	-	-	-	-	-	-	-	-
1.资本公积转增资本		-	-	-	-	-	-	-	-	-	-
2.盈余公积转增资本		-	-	-	-	-	-	-	-	-	-
3.盈余公积弥补亏损		-	-	-	-	-	-	-	-	-	-
4.设定受益计划变动额结转留存收益		-	-	-	-	-	-	-	-	-	-
5.其他综合收益结转留存收益		-	-	-	-	-	-	-	-	-	-
6.其他		-	-	-	-	-	-	-	-	-	-
(五) 专项储备提取和使用		-	-	-	-	-	-	-	-	-	-
1.本年提取		-	-	-	-	-	-	-	-	-	-
2.本年使用		-	-	-	-	-	-	-	-	-	-
(六) 其他		-	-	-	-	-	-	-	-	-	-
四、本年年末余额	1,400,000,000.00	-	-	-	918,990,721.24	-	21,250,000.00	-	26,085,503.11	-	460,081,254.63

书刘
印法志李
印铁刚宋
印明



照执业

统一社会信用代号 91110102089661664J

(副本)(11-1)

名称	中天运会计师事务所
类型	特殊普通合伙企业
经营范围	刘红卫 审查企业会计报表、

出资额	1000万元
成立日期	2013年12月13日
主要经营场所	北京市西城区车

主要经营场所 北京市西城区车公庄大街9号院1号楼1门701-704

[illegible]

年 01 月 12 日

<http://www.gsxt.gov.cn>

市场主体应当于每年1月1日至6月30日通过国家企业信用信息公示系统报送公示年度报告。

国家市场监督管理总局监制

证书序号:0017145

说明

- 1、《会计师事务所执业证书》是证明持有人经财政部门依法审批,准予执行注册会计师法定业务的凭证。
 - 2、《会计师事务所执业证书》记载事项发生变动的,应当向财政部门申请换发。
 - 3、《会计师事务所执业证书》不得伪造、涂改、出租、出借、转让。
- 会计师事务所终止或执业许可注销的,应当向财政部门交回《会计师事务所执业证书》。

会计师事务所 执业证书

名称: 中天运会计师事务所(特殊普通合伙)
首席合伙人: 刘红卫
主任会计师: 刘红卫
经营场所: 北京市西城区车公庄大街9号院1号楼11701-704

形式: 特殊普通合伙
执业证书编号: 11000204
批准执业文号: 京财会许可(2013)0079号
批准执业日期: 2013年12月02日



中华人民共和国财政部制

2023 年财务会计报表

中国电建集团核电工程有限公司

审 计 报 告

中天运[2024]审字第 01688 号



中天运会计师事务所(特殊普通合伙)

JONTEN CERTIFIED PUBLIC ACCOUNTANTS
(LIMITED LIABILITY PARTNERSHIP)





目 录

一、审计报告	第 1-2 页
二、财务报表	第 3-14 页
三、财务报表附注	第 15-108 页
四、会计师事务所营业执照、资格证书	





审计报告

中天运[2024]审字第 01688 号

中国电建集团核电工程有限公司：

一、审计意见

我们审计了中国电建集团核电工程有限公司（以下简称“核电工程公司”）的财务报表，包括 2023 年 12 月 31 日的合并及母公司资产负债表，2023 年度的合并及母公司利润表、合并及母公司现金流量表、合并及母公司所有者权益变动表以及相关财务报表附注。

我们认为，后附的财务报表在所有重大方面按照企业会计准则的规定编制，公允反映了核电工程公司 2023 年 12 月 31 日的合并及母公司财务状况以及 2023 年度的合并及母公司经营成果和现金流量。

二、形成审计意见的基础

我们按照中国注册会计师审计准则的规定执行了审计工作。审计报告的“注册会计师对财务报表审计的责任”部分进一步阐述了我们在这些准则下的责任。按照中国注册会计师职业道德守则，我们独立于核电工程公司，并履行了职业道德方面的其他责任。我们相信，我们获取的审计证据是充分、适当的，为发表审计意见提供了基础。

三、管理层和治理层对财务报表的责任

管理层负责按照企业会计准则的规定编制财务报表，使其实现公允反映，并设计、执行和维护必要的内部控制，以使财务报表不存在由于舞弊或错误导致的重大错报。

在编制财务报表时，管理层负责评估核电工程公司的持续经营能力，披露与持续经营相关的事项（如适用），并运用持续经营假设，除非管理层计划清算核电工程公司、终止经营或别无其他现实的选择。

治理层负责监督核电工程公司的财务报告过程。

四、注册会计师对财务报表审计的责任

我们的目标是对财务报表整体是否不存在由于舞弊或错误导致的重大错报获取合理保证，并出具包含审计意见的审计报告。合理保证是高水平的保证，但并不能保证按照审计准则执行的审计在某一重大错报存在时总能发现。错报可能由于舞弊或错误导致，如果合理



- 1 -

您可使用手机“扫一扫”或进入此码用于证明该审计报告是否由具有执业许可的会计师事务所出具，注册会计师行业统一监管平台（<http://acc.mof.gov.cn>）进行查验。
报告编码：京248KR0076W



期错报单独或汇总起来可能影响财务报表使用者依据财务报表作出的经济决策，则通常认为错报是重大的。

在按照审计准则执行审计工作的过程中，我们运用职业判断，并保持职业怀疑。同时，我们也执行以下工作：

（1）识别和评估由于舞弊或错误导致的财务报表重大错报风险，设计和实施审计程序以应对这些风险，并获取充分、适当的审计证据，作为发表审计意见的基础。由于舞弊可能涉及串通、伪造、故意遗漏、虚假陈述或凌驾于内部控制之上，未能发现由于舞弊导致的重大错报的风险高于未能发现由于错误导致的重大错报的风险。

（2）了解与审计相关的内部控制，以设计恰当的审计程序，但目的并非对内部控制的有效性发表意见。

（3）评价管理层选用会计政策的恰当性和作出会计估计及相关披露的合理性。

（4）对管理层使用持续经营假设的恰当性得出结论。同时，根据获取的审计证据，就可能导致对核电工程公司持续经营能力产生重大疑虑的事项或情况是否存在重大不确定性得出结论。如果我们得出结论认为存在重大不确定性，审计准则要求我们在审计报告中提请报表使用者注意财务报表中的相关披露；如果披露不充分，我们应当发表非无保留意见。我们的结论基于截至审计报告日可获得的信息。然而，未来的事项或情况可能导致核电工程公司不能持续经营。

（5）评价财务报表的总体列报、结构和内容，并评价财务报表是否公允反映相关交易和事项。

（6）就核电工程公司中实体或业务活动的财务信息获取充分、适当的审计证据，以对财务报表发表审计意见。我们负责指导、监督和执行集团审计，并对审计意见承担全部责任。

我们与治理层就计划的审计范围、时间安排和重大审计发现等事项进行沟通，包括沟通我们在审计中识别出的值得关注的内部控制缺陷。



中天运会计师事务所（特殊普通合伙）

中国注册会计师：

中国注册会计师：

二〇二四年四月十五日

李峰
周爱华

中国注册会计师
李峰
140100710033

中国注册会计师
周爱华
140100710033



合并资产负债表

编制单位: 中国电建集团核电工程有限公司		金额单位: 元	
项 目	2023年12月31日	2022年12月31日	附注编号
流动资产			
货币资金	1,869,225,692.03	1,219,296,076.64	六(一)
△结算备付金	-	-	
△拆出资金	-	-	
交易性金融资产	-	-	
衍生金融资产	-	-	
应收票据	32,861,371.97	36,848,000.00	六(二)
应收账款	1,807,883,161.31	1,817,126,431.58	六(三)
应收款项融资	135,269,541.69	42,770,833.31	六(四)
预付款项	298,916,212.45	197,985,307.38	六(五)
△应收保费			
△应收分保账款			
△应收分保合同准备金			
应收资金集中管理款	1,094,496,335.33	1,449,215,546.09	六(六)
其他应收款	2,970,213,892.51	2,681,996,147.53	六(七)
其中: 应收利息	-	-	
应收股利	-	-	
△买入返售金融资产			
存货	974,787,036.06	436,181,358.23	六(八)
合同资产	4,036,424,765.89	2,653,820,148.42	六(九)
持有待售资产	-	-	
一年内到期的非流动资产	-	-	
其他流动资产	133,018,684.00	78,977,096.64	六(十)
流动资产合计	13,353,096,685.24	10,614,216,949.82	
非流动资产			
△发放贷款和垫款			
债权投资			
其他债权投资			
长期应收款			
长期股权投资	72,508,936.91	57,237,997.54	六(十一)
其他权益工具投资	108,394,000.00	80,116,000.00	六(十二)
其他非流动金融资产	-	-	
投资性房地产	363,084,515.97	342,837,122.41	六(十三)
固定资产	368,561,502.15	175,800,674.75	六(十四)
在建工程	51,935,789.92	80,599,124.56	六(十五)
生产性生物资产	-	-	
油气资产	-	-	
使用权资产	42,870,172.27	40,209,534.02	六(十六)
无形资产	130,567,654.67	151,109,012.05	六(十七)
开发支出	-	-	六(十八)
商誉	-	-	
长期待摊费用	-	-	
递延所得税资产	72,374,498.98	67,922,007.72	六(十九)
其他非流动资产	928,267,631.08	723,350,666.23	六(二十)
非流动资产合计	2,138,564,701.95	1,719,182,139.28	
资产总计	15,491,661,387.19	12,333,399,089.10	

法定代表人:

主管会计工作负责人:

会计机构负责人:

刘书印

李志印

宋刚印



合并资产负债表（续）

附注编号	2023年12月31日	2022年12月31日	附注编号
流动负债			
短期借款	500,000,000.00	900,000,000.00	六（二十一）
△向中央银行借款	-	-	
△拆入资金	-	-	
交易性金融负债	-	-	
衍生金融负债	-	-	
应付票据	725,427,915.96	431,601,138.79	六（二十二）
应付账款	5,240,489,948.19	4,216,949,129.57	六（二十三）
预收款项	1,792,014.51	2,693,675.84	六（二十四）
合同负债	2,151,064,201.83	1,709,927,038.57	六（二十五）
△卖出回购金融资产款			
△吸收存款及同业存放			
△代理买卖证券款			
△代理承销证券款			
应付职工薪酬	35,293,579.23	37,885,097.26	六（二十六）
应交税费	23,700,800.13	14,995,150.12	六（二十七）
其他应付款	1,281,886,377.68	836,165,331.76	六（二十八）
其中：应付利息	-	-	
应付股利	-	-	
△应付手续费及佣金			
△应付分保账款			
持有待售负债			
一年内到期的非流动负债	369,616,683.76	501,357,845.97	六（二十九）
其他流动负债	94,118,321.66	84,115,031.38	六（三十）
流动负债合计	10,423,389,842.95	8,735,689,639.26	
非流动负债			
△保险合同准备金			
长期借款	2,616,334,363.35	1,157,157,046.00	六（三十一）
应付债券	-	-	
其中：优先股	-	-	
永续债	-	-	
租赁负债	23,134,151.30	21,888,461.78	六（三十二）
长期应付款	-	-	
长期应付职工薪酬	474,040,000.00	478,250,000.00	六（三十三）
预计负债	41,994,585.74	70,680,932.86	六（三十四）
递延收益	-	-	
递延所得税负债	28,603,209.09	21,439,604.88	六（三十九）
其他非流动负债	-	-	
非流动负债合计	3,184,106,309.48	1,749,416,045.52	
负债合计	13,607,496,152.43	10,485,105,684.78	
所有者权益			
实收资本	1,600,000,000.00	1,600,000,000.00	六（三十五）
其他权益工具	-	-	
其中：优先股	-	-	
永续债	-	-	
资本公积	136,756,000.00	136,756,000.00	六（三十六）
减：库存股	-	-	
其他综合收益	47,584,259.73	59,772,793.31	六（三十七）
专项储备	-	-	六（三十八）
盈余公积	28,668,241.90	27,778,991.61	六（三十九）
△一般风险准备	-	-	
未分配利润	-308,395,816.34	-348,484,682.71	六（四十）
归属于母公司所有者权益合计	1,504,612,682.29	1,475,823,102.21	
少数股东权益	379,552,562.47	372,470,302.11	
所有者权益合计	1,884,165,244.76	1,848,293,404.32	
负债及所有者权益合计	15,491,651,397.19	12,333,399,089.10	

法定代表人：

主管会计工作负责人：

会计机构负责人：

编制单位：中国电建集团核电工程有限公司		2023年度	金额单位：元
项	目	本期发生额	上期发生额
一、营业总收入		12,819,960.69	12,224,534.95
其中：营业收入		12,819,960.69	12,224,534.95
△利息收入			
△已赚保费			
△手续费及佣金收入			
二、营业总成本		12,675,537.04	12,053,421.35
其中：营业成本		11,864,340.54	11,402,008.31
△利息支出			
△手续费及佣金支出			
△退保金			
△赔付支出净额			
△提取保险责任准备金净额			
△保单红利支出			
△分保费用			
税金及附加		30,815,400.36	29,749,311.70
销售费用		12,579,201.72	24,386,555.68
管理费用		242,593,930.35	220,613,349.29
研发费用		446,782,169.71	420,632,898.78
财务费用		78,515,738.87	-44,029,103.19
其中：利息费用		124,501,045.47	162,456,773.28
利息收入		46,275,739.66	37,247,960.98
加：其他收益		5,457,794.44	2,274,275.69
投资收益（损失以“-”号填列）		-6,732,922.29	312,137,136.85
其中：对联营企业和合营企业的投资收益		15,270,539.37	857,420.10
以摊余成本计量的金融资产终止确认收益（损失以“-”号填列）		-29,203,861.66	-
△汇兑收益（损失以“-”号填列）		-	-
净敞口套期收益（损失以“-”号填列）		-	-
公允价值变动收益（损失以“-”号填列）		-	-
信用减值损失（损失以“-”号填列）		-46,002,740.12	-32,015,438.25
资产减值损失（损失以“-”号填列）		-11,847,708.25	-3,068,114.62
资产处置收益（损失以“-”号填列）		716,620.32	-1,388,935.44
三、营业利润（亏损以“-”号填列）		86,040,698.83	449,032,555.94
加：营业外收入		50,000.13	-
减：营业外支出		371,239.83	332,782.03
四、利润总额（亏损总额以“-”号填列）		85,719,459.13	448,699,773.91
减：所得税费用		26,103,568.83	18,455,036.07
五、净利润（净亏损以“-”号填列）		59,615,890.30	430,244,737.84
其中：被合并方在合并前实现的净利润		-	-
（一）按经营持续性分类			
1.持续经营净利润（净亏损以“-”号填列）		59,615,890.30	430,244,737.84
2.终止经营净利润（净亏损以“-”号填列）		-	-
（二）按所有权归属分类			
1.归属于母公司股东的净利润（净亏损以“-”号填列）		40,978,116.66	412,246,939.88
2.少数股东损益（净亏损以“-”号填列）		18,637,773.64	17,997,800.95
六、其他综合收益的税后净额		-8,516,536.58	33,664,082.61
归属母公司所有者的其他综合收益的税后净额		-12,189,536.58	32,337,682.61
（一）不能重分类进损益的其他综合收益		-12,063,500.00	32,333,600.00
1.重新计量设定受益计划变动额		-16,100,000.00	38,570,000.00
2.权益法下不能转损益的其他综合收益		-	-
3.其他权益工具投资公允价值变动		4,036,500.00	-6,236,400.00
4.企业自身信用风险公允价值变动		-	-
（二）将重分类进损益的其他综合收益		-125,036.58	4,082.61
1.权益法下可转损益的其他综合收益		-	-
2.其他债权投资公允价值变动		-	-
3.金融资产重分类计入其他综合收益的金额		-	-
4.其他债权投资信用减值准备		-	-
5.现金流量套期储备		-	-
6.外币财务报表折算差额		-125,036.58	4,082.61
7.其他		-	-
归属于少数股东的其他综合收益的税后净额		3,672,000.00	1,346,400.00
七、综合收益总额		51,099,353.72	462,928,820.45
归属母公司所有者的综合收益总额		28,788,580.08	444,584,613.49
归属于少数股东的综合收益总额		22,309,773.64	19,344,206.95
八、每股收益			
（一）基本每股收益（元/股）			
（二）稀释每股收益（元/股）			
法定代表人：	主管会计工作负责人：	会计机构负责人：	



合并现金流量表

编制单位：中国电建集团核电工程有限公司		2023年度		金额单位：元
项 目	本期发生额	上期发生额	附注编号	
一、经营活动产生的现金流量：				
销售商品、提供劳务收到的现金	12,253,182,262.57	10,228,382,361.97		
△客户存款和同业存放款项净增加额	-	-		
△向中央银行借款净增加额	-	-		
△向其他金融机构拆入资金净增加额	-	-		
△收到原保险合同保费取得的现金	-	-		
△收到再保险业务现金净额	-	-		
△保户储金及投资款净增加额	-	-		
△收取利息、手续费及佣金的现金	-	-		
△拆入资金净增加额	-	-		
△回购业务资金净增加额	-	-		
△代理买卖证券收到的现金净额	-	-		
收到的税费返还	66,469,192.85	72,411,760.91		
收到其他与经营活动有关的现金	629,222,013.82	3,341,114,802.32	六（五十五）	
经营活动现金流入小计	12,948,873,469.24	13,641,908,925.20		
购买商品、接受劳务支付的现金	11,412,895,691.63	9,414,849,911.14		
△客户贷款及垫款净增加额	-	-		
△存放中央银行和同业款项净增加额	-	-		
△支付原保险合同赔付款项的现金	-	-		
△拆出资金净增加额	-	-		
△支付利息、手续费及佣金的现金	-	-		
△支付保单红利的现金	-	-		
支付给职工以及为职工支付的现金	792,258,876.68	974,263,149.69		
支付的各项税费	221,033,730.24	357,781,674.53		
支付其他与经营活动有关的现金	883,637,388.86	2,299,221,931.86	六（五十五）	
经营活动现金流出小计	13,309,825,687.41	13,046,116,667.22		
经营活动产生的现金流量净额	-360,952,218.17	595,792,257.98		
二、投资活动产生的现金流量：				
收回投资收到的现金	-	-		
取得投资收益收到的现金	12,377,900.00	148,391,070.00		
处置固定资产、无形资产和其他长期资产收回的现金净额	1,146,351.00	757,140.00		
处置子公司及其他营业单位收到的现金净额	-	687,336,941.42		
收到其他与投资活动有关的现金	-	-		
投资活动现金流入小计	13,524,251.00	836,485,151.42		
购建固定资产、无形资产和其他长期资产支付的现金	252,169,412.27	130,237,927.76		
投资支付的现金	107,345,519.47	129,778,672.11		
△质押贷款净增加额	-	-		
取得子公司及其他营业单位支付的现金净额	-	-		
支付其他与投资活动有关的现金	4,463,330.00	-	六（五十五）	
投资活动现金流出小计	363,978,261.74	260,016,598.87		
投资活动产生的现金流量净额	-350,454,010.74	576,468,551.55		
三、筹资活动产生的现金流量：				
吸收投资收到的现金	300,900,000.00	256,756,000.00		
其中：子公司吸收少数股东投资收到的现金	300,900,000.00	-		
取得借款收到的现金	5,833,220,028.70	2,786,000,000.00		
收到其他与筹资活动有关的现金	400,000,000.00	800,000,000.00	六（五十五）	
筹资活动现金流入小计	6,534,120,028.70	3,842,756,000.00		
偿还债务支付的现金	5,316,140,696.66	1,806,006,000.00		
分配股利、利润或偿付利息支付的现金	316,485,449.22	2,377,851,926.41		
其中：子公司支付给少数股东的股利、利润	16,127,513.28	16,669,949.84		
支付其他与筹资活动有关的现金	-	904,797,761.90	六（五十五）	
筹资活动现金流出小计	5,632,626,146.08	5,088,655,688.31		
筹资活动产生的现金流量净额	901,493,882.62	-1,245,899,688.31		
四、汇率变动对现金的影响	18,071,896.87	71,060,202.27		
五、现金及现金等价物净增加额	208,159,550.58	-2,578,676.51		
加：期初现金及现金等价物的余额	2,508,328,752.70	2,510,907,429.21		
六、期末现金及现金等价物余额	2,716,488,303.28	2,508,328,752.70		

法定代表人：

主管会计工作负责人：

会计机构负责人：

刘书印

李松

宋明





合并所有者权益变动表

项目	2023 年度										金额单位：元	
	实收资本	资本公积	其他权益工具	其他综合收益	专项储备	盈余公积	一般风险准备	利润分配	少数股东权益	所有者权益合计		
一、上年年末余额	1,600,000,000.00	-	-	-	-	27,778,891.61	-	-340,484,682.71	372,470,302.21	1,644,293,404.32		
加：会计政策变更												
前期差错更正												
同一控制下企业合并												
其他												
二、本年年初余额	1,600,000,000.00	-	-	-	-	27,778,891.61	-	-340,484,682.71	372,470,302.21	1,644,293,404.32		
三、本年增减变动金额（减少以“-”号填列）												
（一）综合收益总额						889,250.29		40,008,666.37	7,082,200.36	35,871,846.44		
（二）所有者投入和减少资本								40,978,116.66	23,339,773.64	51,099,333.72		
1.所有者投入的普通股									800,000.00	800,000.00		
2.其他权益工具持有者投入资本									800,000.00	800,000.00		
3.股份支付计入所有者权益的金额												
4.其他												
（三）利润分配						889,250.29		-889,250.29	-16,127,513.28	-16,127,513.28		
1.提取盈余公积						889,250.29		-889,250.29				
2.提取一般风险准备												
3.对所有者分配												
4.其他												
（四）所有者权益内部结转												
1.资本公积转增资本												
2.盈余公积转增资本												
3.盈余公积弥补亏损												
4.设定受益计划变动额结转留存收益												
5.其他综合收益结转留存收益												
6.其他												
（五）专项储备												
1.本年提取												
2.本年使用												
（六）其他												
四、本年年末余额	1,600,000,000.00	-	-	67,544,250.27	-	28,668,241.90	-	-300,355,916.34	1,504,812,682.29	1,884,165,344.76		
法定代表人：											会计机构负责人：	





合并所有者权益变动表(续)

项目	2022年度					上期金额					金额单位:元				
	实收资本	其他权益工具 资本公积	其他	资本公积	减:库存股	其他综合收益	专项储备	盈余公积	△一般风险准备	合计	少数股东权益	所有者权益合计			
一、上年年末余额	1,400,000,000.00	-	-	-	-	27,435,183.79	-	26,094,503.11	-	774,775,037.26	307,796,044.99	1,144,571,102.29			
加:会计政策变更	-	-	-	-	-	-	-	-	-	-293,540.34	-	-293,540.34			
前期差错更正	-	-	-	-	-	-	-	-	-	-	-	-			
同一控制下企业合并	-	-	-	-	-	-	-	-	-	-	-	-			
其他	-	-	-	-	-	-	-	-	-	-	-	-			
二、本年年初余额	1,400,000,000.00	-	-	-	-	27,435,183.79	-	26,094,503.11	-	774,482,496.92	307,796,044.99	1,144,278,533.71			
三、本年年末余额(减少以“-”号填列)	120,000,000.00	-	-	138,756,000.00	-	32,397,683.61	-	1,684,483.50	-	707,340,813.49	2,874,237.12	794,074,870.61			
(一)综合收益总额	-	-	-	-	-	32,397,683.61	-	1,684,483.50	-	444,584,813.49	19,344,208.96	463,929,026.45			
(二)所有者权益内部结转	120,000,000.00	-	-	138,756,000.00	-	-	-	-	-	262,756,000.00	-	262,756,000.00			
1.所有者投入的普通股	120,000,000.00	-	-	138,756,000.00	-	-	-	-	-	262,756,000.00	-	262,756,000.00			
2.其他权益工具持有者投入资本	-	-	-	-	-	-	-	-	-	-	-	-			
3.股份支付计入所有者权益的金额	-	-	-	-	-	-	-	-	-	-	-	-			
4.其他	-	-	-	-	-	-	-	-	-	-	-	-			
(三)利润分配	-	-	-	-	-	-	-	-	-	-	-	-			
1.提取盈余公积	-	-	-	-	-	-	-	-	-	-	-	-			
2.提取一般风险准备	-	-	-	-	-	-	-	-	-	-	-	-			
3.对所有者的分配	-	-	-	-	-	-	-	-	-	-	-	-			
4.其他	-	-	-	-	-	-	-	-	-	-	-	-			
(四)所有者权益内部结转	-	-	-	-	-	-	-	-	-	-	-	-			
1.资本公积转增资本	-	-	-	-	-	-	-	-	-	-	-	-			
2.盈余公积转增资本	-	-	-	-	-	-	-	-	-	-	-	-			
3.盈余公积弥补亏损	-	-	-	-	-	-	-	-	-	-	-	-			
4.设定受益计划变动额结转留存收益	-	-	-	-	-	-	-	-	-	-	-	-			
5.其他综合收益结转留存收益	-	-	-	-	-	-	-	-	-	-	-	-			
6.其他	-	-	-	-	-	-	-	-	-	-	-	-			
(五)专项储备提取和使用	-	-	-	-	-	-	-	-	-	-	-	-			
1.本年提取	-	-	-	-	-	-	-	-	-	-	-	-			
2.本年使用	-	-	-	-	-	-	-	-	-	-	-	-			
(六)其他	-	-	-	-	-	-	-	-	-	-	-	-			
四、本年年末余额	1,600,000,000.00	-	-	138,756,000.00	-	32,397,683.61	-	1,684,483.50	-	1,479,823,102.21	317,140,252.11	1,844,279,404.32			

刘家明

刘秀斌

刘家明



资产负債表			
附註编号			
项目	2023年12月31日	2022年12月31日	附註编号
流动资产			
货币资金	1,489,313,353.96	932,604,244.21	
△结算备付金	-	-	
△拆出资金	-	-	
交易性金融资产	-	-	
衍生金融资产	-	-	
应收票据	9,800,000.00	36,848,000.00	
应收账款	1,476,503,814.19	1,484,980,118.19	十三（一）
应收款项融资	97,073,668.52	27,572,519.36	
预付款项	267,778,152.08	163,735,292.62	
△应收保費	-	-	
△应收分保账款	-	-	
△应收分保合同准备金	-	-	
应收资金集中管理款	1,094,496,335.33	1,449,215,546.09	
其他应收款	3,503,928,612.51	3,102,077,465.30	十三（二）
其中：应收利息	-	-	
应收股利	261,285,433.52	204,765,297.67	
△买入返售金融资产	-	-	
存货	653,307,497.36	329,933,829.27	
合同资产	3,709,823,067.74	2,420,255,589.25	
持有待售资产	-	-	
一年内到期的非流动资产	-	-	
其他流动资产	72,338,794.67	35,313,828.10	
流动资产合计	12,574,363,295.36	9,982,536,433.39	
非流动资产			
△发放贷款和垫款	-	-	
债权投资	-	-	
其他债权投资	-	-	
长期应收款	-	-	
长期股权投资	1,514,765,030.87	1,425,494,091.50	十三（三）
其他权益工具投资	-	-	
其他非流动金融资产	-	-	
投资性房地产	119,409,965.71	91,195,781.24	
固定资产	162,204,479.72	135,235,429.86	
在建工程	-	-	
生产性生物资产	-	-	
油气资产	-	-	
使用权资产	35,534,901.74	34,989,332.34	
无形资产	15,418,541.15	51,874,389.02	
开发支出	-	-	
商誉	-	-	
长期待摊费用	-	-	
递延所得税资产	40,591,456.89	36,208,644.12	
其他非流动资产	284,035,486.72	187,540,767.44	
非流动资产合计	2,171,959,862.80	1,962,538,435.52	
资产总计	14,746,323,158.16	11,945,074,868.91	

法定代表人：

主管会计工作负责人：

会计机构负责人：

编制单位: 中国电建集团核电工程有限公司			
项 目	2023年12月31日	2022年12月31日	附注编号
流动资产			
短期借款	500,000,000.00	900,000,000.00	
△向中央银行借款	-	-	
△拆入资金	-	-	
交易性金融负债	-	-	
衍生金融负债	-	-	
应付票据	670,847,603.98	386,561,347.58	
应付账款	4,839,064,501.21	3,911,715,989.61	
预收款项	1,219,667.26	943,003.00	
合同负债	1,961,870,168.84	1,569,701,370.47	
△卖出回购金融资产款	-	-	
△吸收存款及同业存放	-	-	
△代理买卖证券款	-	-	
△代理承销证券款	-	-	
应付职工薪酬	33,570,000.00	35,130,000.00	
应交税费	20,109,463.90	10,775,529.02	
其他应付款	1,704,418,010.57	1,233,379,653.31	
其中: 应付利息	-	-	
应付股利	-	-	
△应付手续费及佣金	-	-	
△应付分保账款	-	-	
持有待售负债	-	-	
一年内到期的非流动负债	368,231,597.09	501,105,531.09	
其他流动负债	92,683,749.77	82,197,481.02	
流动负债合计	10,192,014,762.60	8,631,509,905.08	
非流动负债			
△保险合同准备金			
长期借款	2,189,500,000.00	920,757,046.00	
应付债券	-	-	
其中: 优先股	-	-	
永续债	-	-	
租赁负债	19,046,743.57	18,006,072.67	
长期应付款	-	-	
长期应付职工薪酬	474,040,000.00	478,250,000.00	
预计负债	37,995,183.47	66,681,300.29	
递延收益	-	-	
递延所得税负债	3,328,375.39	2,348,828.08	
其他非流动负债	-	-	
非流动负债合计	2,733,910,302.40	1,486,043,247.04	
负 债 合 计	12,925,925,065.00	10,117,553,152.12	
所有者权益			
实收资本	1,600,000,000.00	1,600,000,000.00	
其他权益工具	-	-	
其中: 优先股	-	-	
永续债	-	-	
资本公积	811,022,451.40	811,022,451.40	
减: 库存股	-	-	
其他综合收益	43,690,000.00	59,790,000.00	
专项储备	-	-	
盈余公积	28,676,629.35	27,778,991.61	
△一般风险准备	-	-	
未分配利润	-662,990,986.59	-671,069,726.22	
所有者权益合计	1,820,398,094.16	1,827,521,716.79	
负债及所有者权益合计	14,746,323,159.16	11,945,074,868.91	

法定代表人:

主管会计工作负责人:

会计机构负责人:

编制单位: 中国电建集团湖北工程有限公司		2023年度	金额单位: 元	
项 目	本期发生额	上期发生额	附注编号	
一、营业总收入	11,115,366,901.04	10,848,501,220.90		
其中: 营业收入	11,115,366,901.04	10,848,501,220.90		十三 (四)
△利息收入				
△已赚保费				
△手续费及佣金收入				
二、营业总成本	11,106,098,098.95	10,847,003,098.16		
其中: 营业成本	10,370,940,842.60	10,308,242,511.90		十三 (四)
△利息支出	-	-		
△手续费及佣金支出	-	-		
△退保金	-	-		
△赔付支出净额	-	-		
△提取保险责任准备金净额	-	-		
△保单红利支出	-	-		
△分保费用	-	-		
税金及附加	21,751,468.52	14,506,610.42		
销售费用	3,269,794.88	1,892,616.44		
管理费用	211,258,314.03	174,003,756.87		
研发费用	398,638,305.68	374,955,821.12		
财务费用	100,240,171.24	-28,608,218.59		
其中: 利息费用	128,515,778.79	150,835,790.71		
利息收入	29,425,625.00	20,855,647.74		
加: 其他收益	2,344,166.77	1,931,980.35		
投资收益 (损失以“-”号填列)	61,649,728.76	46,958,026.68		十三 (五)
其中: 对联营企业和合营企业的投资收益	15,270,939.37	857,420.10		
以摊余成本计量的金融资产终止确认收益 (损失以“-”号填列)	-29,203,891.66	-		
△汇兑收益 (损失以“-”号填列)	-	-		
净敞口套期收益 (损失以“-”号填列)	-	-		
公允价值变动收益 (损失以“-”号填列)	-	-		
信用减值损失 (损失以“-”号填列)	-46,346,465.52	-30,404,129.78		
资产减值损失 (损失以“-”号填列)	-11,214,865.85	-2,706,429.01		
资产处置收益 (损失以“-”号填列)	712,573.92	-1,447,491.97		
三、营业利润 (亏损以“-”号填列)	16,413,342.19	6,830,019.01		
加: 营业外收入	-	-		
减: 营业外支出	157,900.18	312,980.73		
四、利润总额 (亏损总额以“-”号填列)	16,255,382.01	6,517,038.28		
减: 所得税费用	7,279,004.64	-7,982,121.05		
五、净利润 (净亏损以“-”号填列)	8,976,377.37	14,499,159.33		
(一) 持续经营净利润 (净亏损以“-”号填列)	8,976,377.37	14,499,159.33		
(二) 终止经营净利润 (净亏损以“-”号填列)	-	-		
六、其他综合收益的税后净额	-16,100,000.00	38,570,000.00		
(一) 不能重分类进损益的其他综合收益	-16,100,000.00	38,570,000.00		
1. 重新计量设定受益计划变动额	-16,100,000.00	38,570,000.00		
2. 权益法下不能转损益的其他综合收益	-	-		
3. 其他权益工具投资公允价值变动	-	-		
4. 企业自身信用风险公允价值变动	-	-		
(二) 将重分类进损益的其他综合收益	-	-		
1. 权益法下可转损益的其他综合收益	-	-		
2. 其他债权投资公允价值变动	-	-		
3. 金融资产重分类计入其他综合收益的金额	-	-		
4. 其他债权投资信用减值准备	-	-		
5. 现金流量套期储备	-	-		
6. 外币财务报表折算差额	-	-		
7. 其他	-	-		
七、综合收益总额	-7,123,622.63	53,069,159.33		
八、每股收益				
(一) 基本每股收益 (元/股)				
(二) 稀释每股收益 (元/股)				

法定代表人:

主管会计工作负责人:

会计机构负责人:



现金流量表

编制单位: 中国电建集团核电工程有限公司	2023年度	金额单位: 元	
项 目	本期发生额	上期发生额	附注编号
一、经营活动产生的现金流量:			
销售商品、提供劳务收到的现金	10,854,631,983.93	8,542,687,969.19	
△客户存款和同业存放款项净增加额			
△向中央银行借款净增加额			
△向其他金融机构拆入资金净增加额			
△收到原保险合同赔款取得的现金			
△收到再保险业务现金净额			
△保户储金及投资款净增加额			
△收取利息、手续费及佣金的现金			
△拆入资金净增加额			
△回购业务资金净增加额			
△代理买卖证券收到的现金净额	-	-	
收到的税费返还	66,387,312.29	38,311,396.47	
收到其他与经营活动有关的现金	949,092,130.58	3,359,807,718.20	
经营活动现金流入小计	11,870,111,426.80	11,940,807,083.86	
购买商品、接受劳务支付的现金	10,226,319,707.22	8,364,085,179.09	
△客户贷款及垫款净增加额	-	-	
△存放中央银行和同业款项净增加额	-	-	
△支付原保险合同赔付款项的现金	-	-	
△拆出资金净增加额	-	-	
△支付利息、手续费及佣金的现金	-	-	
△支付保单红利的现金	-	-	
支付给职工以及为职工支付的现金	706,861,558.90	847,014,536.25	
支付的各项税费	165,006,097.56	89,489,365.36	
支付其他与经营活动有关的现金	1,199,017,679.33	2,379,506,186.48	
经营活动现金流出小计	12,297,205,043.01	11,680,095,269.18	
经营活动产生的现金流量净额	-427,093,616.21	260,711,814.68	
二、投资活动产生的现金流量:			
收回投资收到的现金	75,000,000.00	998,413.83	
取得投资收益收到的现金	11,862,515.22	129,649,416.19	
处置固定资产、无形资产和其他长期资产收回的现金净额	739,975.00	735,640.00	
处置子公司及其他营业单位收到的现金净额	-	1,180,700,000.00	
收到其他与投资活动有关的现金	-	3,785,531.30	
投资活动现金流入小计	87,602,490.22	1,315,869,003.32	
购建固定资产、无形资产和其他长期资产支付的现金	39,054,083.20	28,650,230.09	
投资支付的现金	223,637,372.75	191,000,000.00	
△质押贷款净增加额	-	-	
取得子公司及其他营业单位支付的现金净额	-	-	
支付其他与投资活动有关的现金	-	50,000,000.00	
投资活动现金流出小计	262,691,455.95	269,650,230.09	
投资活动产生的现金流量净额	-175,088,965.73	1,046,218,773.23	
三、筹资活动产生的现金流量:			
吸收投资收到的现金	-	256,756,000.00	
其中: 子公司吸收少数股东投资收到的现金	-	-	
取得借款收到的现金	5,972,475,665.35	2,100,000,000.00	
收到其他与筹资活动有关的现金	400,000,000.00	800,000,000.00	
筹资活动现金流入小计	6,372,475,665.35	3,156,756,000.00	
偿还债务支付的现金	5,365,430,696.86	1,200,000,000.00	
分配股利、利润或偿付利息支付的现金	304,651,598.60	2,287,940,069.17	
其中: 子公司支付给少数股东的股利、利润	-	-	
支付其他与筹资活动有关的现金	-	900,297,761.90	
筹资活动现金流出小计	5,670,082,295.46	4,388,237,831.07	
筹资活动产生的现金流量净额	702,393,369.89	-1,231,481,831.07	
四、汇率变动对现金的影响	16,794,074.76	60,721,752.27	
五、现金及现金等价物净增加额	117,004,862.71	136,170,509.11	
加: 期初现金及现金等价物的余额	2,248,677,300.92	2,112,506,791.81	
六、期末现金及现金等价物余额	2,365,682,163.63	2,248,677,300.92	

法定代表人:

主管会计工作负责人:

会计机构负责人:





所有者权益变动表(续)

项 目	2022年度					上期金额					金额单位：元	
	实收资本	其他权益工具			资本公积	减：库存股	其他综合收益	专项储备	盈余公积	未分配利润	所有者权益合计	
		优先股	永续债	其他								
一、上年年末余额	1,480,000,000.00	-	-	-	518,894,701.05	-	21,220,000.00	-	26,094,503.11	483,884,254.43	1,982,431,509.53	
加：会计政策变更										-3,162.42	-3,162.42	
前期差错更正												
其他												
二、本年年初余额	1,480,000,000.00	-	-	-	518,894,701.05	-	21,220,000.00	-	26,094,503.11	483,884,487.06	1,982,428,747.11	
三、本年增减变动金额（减少以“-”号填列）	139,000,000.00	-	-	-	292,032,750.25	-	38,570,000.00	-	1,684,488.50	12,814,750.63	465,032,509.68	
（一）综合收益总额							38,570,000.00			14,492,213.33	53,668,213.33	
1. 所有投入和减少资本	120,000,000.00	-	-	-	292,032,750.25	-	-	-	-	-	412,032,750.33	
（二）所有者权益内部结转	120,000,000.00	-	-	-	138,756,000.00	-	-	-	-	-	256,756,000.00	
1. 所有投入和减少资本												
2. 其他权益工具持有者投入资本												
3. 股份支付计入所有者权益的金额												
4. 其他					155,287,750.25	-	-	-	-	-	155,287,750.25	
（三）利润分配					-	-	-	-	-	-1,684,488.50	-	
1. 提取盈余公积										-1,684,488.50	-	
2. 提取一般风险准备												
3. 对所有者分配的股利												
4. 其他												
（四）所有者权益内部结转												
1. 资本公积转增资本												
2. 盈余公积转增资本												
3. 盈余公积弥补亏损												
4. 设定受益计划变动额结转留存收益												
5. 其他综合收益结转留存收益												
6. 其他												
（五）专项储备提取和使用					-	-	-	-	-	-	-	
1. 本年提取								14,674,756.47			14,674,756.47	
2. 本年使用								-14,674,756.47			-14,674,756.47	
（六）其他												
四、本年年末余额	1,619,000,000.00	-	-	-	811,927,451.30	-	59,790,000.00	-	27,779,991.61	-471,089,228.22	1,927,521,716.79	

法定代表人：王世平 主管会计工作负责人：王世平 会计机构负责人：王世平

王世平

王世平

王世平

王世平

王世平

王世平

王世平

王世平

王世平

王世平

王世平

王世平

王世平

王世平

王世平

王世平

王世平

王世平

王世平

王世平

王世平

王世平

王世平

王世平

王世平

王世平

王世平

王世平

王世平

王世平

王世平

王世平

王世平

王世平

王世平

王世平

王世平

王世平

王世平

王世平

王世平

王世平

王世平

王世平

王世平

王世平

王世平

王世平

王世平

王世平

王世平

王世平

王世平

王世平

王世平

王世平

王世平

王世平

王世平

王世平

王世平

王世平

王世平

王世平

王世平

王世平

王世平

王世平

王世平

王世平

王世平

王世平

王世平

王世平

王世平

王世平

王世平

王世平

王世平

王世平

王世平

王世平

王世平

王世平

王世平

王世平

王世平

王世平

王世平

王世平

王世平

王世平

王世平

王世平

王世平

王世平

王世平

王世平

王世平

王世平

王世平

王世平

王世平

王世平

王世平

王世平

王世平

王世平

王世平

王世平

王世平

王世平

王世平

王世平

王世平

王世平

王世平

王世平

王世平

王世平

王世平

王世平

王世平

王世平

王世平

王世平

王世平

王世平

王世平

王世平

王世平

王世平

王世平

王世平

王世平

王世平

王世平

王世平

王世平

王世平

王世平

王世平

王世平

王世平

王世平

王世平

王世平

王世平

王世平

王世平

王世平

王世平

王世平

王世平

王世平

王世平

王世平

王世平

王世平

王世平

王世平

王世平

王世平

王世平

王世平

王世平

王世平

王世平

王世平

王世平

王世平

王世平

王世平

王世平

王世平

王世平

王世平

王世平

王世平

王世平

王世平

王世平

王世平

王世平

王世平

王世平

王世平

王世平

王世平

王世平

王世平

王世平

王世平

王世平

王世平

王世平

王世平

王世平

王世平

王世平

王世平

王世平

王世平

王世平

王世平

王世平

王世平

王世平

王世平

王世平

王世平

王世平

王世平

王世平

王世平

王世平

王世平

王世平

王世平

王世平

王世平

王世平

王世平

王世平

王世平

王世平

王世平

王世平

王世平

王世平

王世平

王世平

王世平

王世平

王世平

王世平

王世平

王世平

王世平

王世平

王世平

王世平

王世平

王世平

王世平

王世平

王世平

王世平

王世平

王世平

王世平

王世平

王世平

王世平

王世平

王世平

王世平

王世平

王世平

王世平

王世平

王世平

王世平

王世平

王世平



营业执照

统一社会信用代码

91110102089661664J



扫描市场主体身份码
了解更多登记、备案、
许可、监管信息，体
验更多应用服务。

(副本)(11-1)

名称 中天运会计师事务所（特殊普通合伙）

类型 特殊普通合伙企业

执行事务合伙人 刘红卫

经营范围

审查企业会计报表、出具审计报告；验证企业资本，出具验资报告；办理企业合并、分立、清算事宜中的审计业务，出具有关报告；基本建设年度财务决算审计；代理记账；会计咨询、税务咨询、管理咨询、会计培训、资产评估；法律、法规规定的其他业务。（市场主体依法自主选择经营项目，开展经营活动；依法须经批准的项目，经相关部门批准后依批准的内容开展经营活动；不得从事国家和本市产业政策禁止和限制类项目的经营活动。）

出资额 1000 万元

成立日期 2013 年 12 月 13 日

主要经营场所 北京市西城区车公庄大街 9 号院 1 号楼 1 门 701-704



登记机关

2024 年 02 月 02 日



市场主体应当于每年 1 月 1 日至 6 月 30 日通过
国家企业信用信息公示系统报送公示年度报告。

国家市场监督管理总局监制



名称：中天运会计师事务所（特殊普通合伙）

主任会计师：祝卫

北京市西城区车公庄大街9号院1号楼1门
701—704

组织形式：特殊普通合伙

会计师事务所编号: 11000204

注册资本(出资额): 1000万元

批准文号: A986101C01 京联会许可 (2013) 0079号

批准日期: 2014-02-12



证书序号: NO. 019580

明 说

《会计师事务所执业证书》是证明持有人经财政部门依法审批，准予执行注册会计师法定业务的凭证。

2. 《会计师事务所执业证书》记载事项发生变动的，应当向财政部门申请换发。

3. 《会计师事务所执业证书》不得伪造、涂改、出租、出借、转让。

4. 会计师事务所终止,应当向财政部门交回《会计师事务所执业证书》。

发证机关:



中华人民共和国财政部制




姓名 性别 出生日期 工作单位 身份证号
Full name Sex Date of birth Working unit Identity card No.
张 男 1975-04-27 中天运会计师事务所(特殊普通
合伙) 天津分所 14010319750427007X



年度检验登记
Annual Renewal Registration

本证书经检验合格，继续有效一年。
This certificate is valid for another year after this renewal.



证书编号: 140100710C30
No. of Certificate
批准注册协会: 天津市注册会计师协会
Authorized Institute of CPAs
发证日期: 2007年 月 日 09
Date of Issuance

注册会计师工作单位变更事项登记
Registration of the Change of Working Unit by CPA

同意调出
Agent's consent to be transferred out

转出单位盖章
Seal of the transfer-out firm

2023.12.17

转出单位负责人
Authorized signatory of the transfer-out firm

中永通

转出单位盖章
Seal of the transfer-out firm

2023.12.17

转出单位负责人
Authorized signatory of the transfer-out firm

中永通

注册会计师工作单位变更事项登记
Registration of the Change of Working Unit by CPA

同意调入
Agent's consent to be transferred in

转入单位盖章
Seal of the transfer-in firm

2023.12.17

转入单位负责人
Authorized signatory of the transfer-in firm

中永通

转入单位盖章
Seal of the transfer-in firm

2023.12.17

转入单位负责人
Authorized signatory of the transfer-in firm

中永通



姓 名 周爱华
Full name 周爱华

性 别 女
Sex 女

出生日期 1977-11-21
Date of birth 1977-11-21

工作单位 中天会计师事务所(特殊普通合伙)
Working unit 中天会计师事务所(特殊普通合伙)

身份证号码 130225197711215729
Identity card No 130225197711215729



注册会计师协会
No. of CPA

110002040305

发证日期 2020.06.15
Date of issuance 2020.06.15

姓名 周爱华
Name 周爱华

身份证号 110002040305
ID No 110002040305



注册会计师协会
No. of CPA

110002040305

发证日期 2020.06.15
Date of issuance 2020.06.15

姓名 周爱华
Name 周爱华

身份证号 110002040305
ID No 110002040305



相关投标承诺及其他

信誉等相关承诺函

[招标人名称]：深能海洋能源（汕尾）有限公司

我公司积极参加 红海湾海上风电三、四、五、六陆上集控中心（共用）项目及红海湾六海上风电陆上集控中心（自建）项目 EPC 工程（项目名称）2408-441500-60-01-215047001001（标段编号）的投标工作，并在此承诺：

1. 投标文件承诺的工期完全响应招标文件中的工期要求；
2. 项目经理（建造师）未被建设行政主管部门给予红色警示且在警示期内；

我司作为投标人或相关从业人员不具有下列情形之一：

1. 近 3 年内（从招标公告发布之日起倒算）投标人或者其法定代表人有行贿犯罪记录的；
2. 近 1 年内（从截标之日起倒算）因串通投标、转包、以他人名义投标或者违法分包等违法行为受到建设、交通或者财政部门行政处罚的；
3. 因违反工程质量、安全生产管理规定等原因被建设部门给予红色警示且在警示期内的；
4. 拖欠工人工资被有关部门责令改正而未改正的；
5. 被建设或者交通部门信用评价为红色且正处在信用评价结果公示期内的；
6. 近 3 年内（从截标之日起倒算）曾被本项目招标人履约评价为不合格的；
7. 近 2 年内（从截标之日起倒算）曾有放弃中标资格、拒不签订合同、拒不提供履约担保情形的；
8. 因违反工程质量、安全生产管理规定，或者因串通投标、转包、以他人名义投标或者违法分包等违法行为，正在接受建设、交通或者财政部门立案调查的；
9. 近 1 年内（从截标之日起倒算）因未经核准排放建筑废弃物、未按核准内容处置建筑废弃物（使用未备案车辆运输建筑废弃物行为），涂改、倒卖、出租、出借或者以其他形式非法转让建筑废弃物排放核准文件，受到住建、交通、水务部门行政处罚的；
10. 单位负责人为同一人或者存在控股、管理关系的不同单位提交投标文件的。



另：

（1）若中标后，我司在取得施工许可或者相关主管部门批准开工（含开工备案）手续前，确认项目经理无法到岗的，可以取消我司中标资格并解除合同。

（2）取得上述施工许可或者开工手续后更换项目经理或管理团队成员的，可约定处罚条款。

（3）我司完全响应招标文件各项要求，投标有效期为 120 日历天（从投标截止之日算起）。

特此承诺。



投标人名称 湖北省电力规划设计研究院有限公司（公章）

日期：2025 年 4 月 22 日

投标廉政承诺函

[招标人名称]：深能海洋能源（汕尾）有限公司

我公司有意参与贵公司 红海湾海上风电三、四、五、六陆上集控中心（共用）项目及红海湾六海上风电陆上集控中心（自建）项目 EPC 工程 【项目名称】
投标，为保证招标投标工作的公平公正及充分竞争，在此，我公司郑重承诺如下：

1、对于如下行为坚决抵制并向贵公司及时通报：

1.1 招标人、招标代理及招标相关单位的人员利用职务上的便利，自行或通过他人向我公司推荐供应商（分包商）；

1.2 其他投标参与方自行或委托他人私下与我公司联系串通投标事宜；

1.3 招标人、招标代理及招标相关单位的人员在招标投标过程中，人为设置障碍，索要或暗示索要现金、股票、股权、各种有价证券、支付凭证或贵重物品等。

2. 我公司愿依法合规参与本项目竞争，严格本公司员工管理，承诺如下：

2.1 我公司不会以任何理由任何方式进行串通投标等不正当竞争的违法违规行为；

2.2 我公司或我公司员工不以任何理由任何方式，向贵公司、招标代理及招标相关单位的人员赠送现金、股票、股权、各种有价证券、支付凭证或贵重物品等；

2.3 我公司或我公司员工不以任何理由任何方式，向贵公司、招标代理及招标相关单位的人员发出健身、娱乐活动的邀请，或对贵公司、招标代理及招标相关单位的人员进行超标准接待；

2.4 参与贵公司项目投标及与投标相关的交流调研过程中，我公司保证向贵公司所提供信息的真实性和准确性，且不会将拟投标工程进行任何形式的转包或挂靠。

2.5 参与贵公司招标项目投标过程中，招标相关信息交流应在工作场所公开进行，文件传递应通过公司传真或工作邮箱。不私下打探招标项目非公开信息（如其他投标人信息、标底详细信息、评标专家信息、评标过程信息等），不与贵公司、招标代理及招标相关单位的人员就招标相关信息进行私下商谈或者达成利益默契。

不论何种原因，我公司人员如发生上述违反廉政承诺的行为，我公司将配合贵公司进行调查和严肃处理，并自行承担不能参与本项目投标或承包本项目的资格、以及今后可能不能参加贵公司其他项目的投标的后果。

特此承诺。

投标人名称：湖北省电力规划设计研究院有限公司（公章）

日期：2025 年 4 月 22 日



不违法分包转包挂靠承诺书

深能海洋能源（汕尾）有限公司（招标人）：

我单位参加红海湾海上风电三、四、五、六陆上集控中心（共用）项目及红海湾六海上风电陆上集控中心（自建）项目 EPC 工程【招标项目名称】的招标投标活动，若有幸成为中标人，为保证本工程项目按招标文件和我方投标文件顺利实施，我方郑重作以下承诺：

- 1、我方声明在本项目投标活动中无出借（租）企业资质、围标串标、弄虚作假行为，违者承担相应的法律和经济责任；
- 2、承诺工程实施过程中不发生分包、转包、挂靠等行为，违者承担相应的法律和经济责任；
- 3、承诺按期签订施工合同，按期进场，按期开工建设，严格按照合同相关约定履行合同并保证工期、质量和安全；
- 4、承诺投标文件中确定的项目班子全员到岗，未经批准不得变更；
- 5、承诺严格执行廉政建设和反腐败的法律和法规，不发生违法乱纪行为；
- 6、承诺在项目实施过程中，服从招标人和监理单位的现场管理，积极配合相关管理部门的检查、调查工作。
- 7、严格把控电缆等施工主要材料质量，杜绝不合格电缆等施工主要材料用于本工程。
- 8、使用符合《非道路移动柴油机械排气烟度限值及测量方法》(GB36886-2018)国家标准要求的非道路移动机械。

承诺人：湖北省电力规划设计研究院有限公司（公章）

法定代表人（签字）：

承诺日期：2025 年 4 月 22 日



诚信承诺书

为营造我市公平竞争、诚实守信、规范有序的建设工程招标投标交易环境，树立单位诚信守法经营形象，本单位作出以下诚信承诺：

（一）对由本单位上传（提交）的参与深圳市、区建设工程招标投标活动所有资料，均合法、真实、有效，无任何伪造、修改、虚假成份。本单位对所提供全部资料的真实性承担法律责任；

（二）对由本单位所委托授权经办人员的身份、从业资质和资格真实性负责，保证委派人员熟悉建设工程招投标业务，能够独立开展相关工作；

（三）严格按照国家和广东省、深圳市关于建设工程招标投标的法律、法规、规章、规范性文件规定开展招标投标活动；

（四）自觉遵守深圳市建设工程交易服务中心有关交易规范与纪律要求；

（五）自觉接受政府、行业组织、社会公众、新闻舆论的监督；

（六）自愿接受招标投标主管部门和有关行政监督部门的依法检查。如发生违法违规或不良行为，自愿接受招标投标主管部门和有关行政监督部门依法给予的行政处罚（处理），并依法承担赔偿责任和刑事责任；

（七）投标人财务状况良好、无破产、资产被冻结等情况，所承担工程在近一年内没有发生过一般级别及以上安全事故责任记录，近三年内没有发生过较大级别及以上安全事故责任记录，近三年内没有发生过较大级别及以上质量事故责任记录，以及在近5年内不曾在任何合同中违约或被逐或因投标人的原因而使任何合同被解除的情况；

（八）投标人未且近一年内未在工程所在地未因恶意欠薪被通报批评或引发集体上访事件造成较大社会影响。

（九）本单位已经认真阅读了上述承诺，并向本单位员工做了有关宣传、教育。

承诺人：湖北省电力规划设计研究院有限公司（公章）

法定代表人（签字）：

承诺日期：2025年4月22日



资信证明

牵头单位

企业信用等级评定结果通知

湖北省电力规划设计研究院有限公司：

经我行企业信用评审，贵单位在 2025 年度被我行评定为信用等级 AAA 级企业。

本认定结果自本通知下发之日起生效，有效期自 2025 年 2 月 14 日起至 2026 年 2 月 14 日止。

在此期间如贵单位经营财务等方面发生变化，请及时告知我行。

汉口银行股份有限公司江汉支行

2025 年 2 月 14 日



联合体单位

信用等级证书

2024 年第 10 号

中国电建集团核电工程有限公司：

经我行评定贵单位的信用等级为 7(AA) 级, 特发此证,
供贵单位在工程投标资格预审时使用。本证书有效期限至
2025 年 6 月 18 日止。

中国建设银行山东省分行

发证日期：2024 年 7 月 1 日

重要声明：

1. 本证书加盖签开行公章后方可使用；
2. 本信用等级系我行根据贵单位在本证书出具以前与我行业务往来的情况所作评价, 供我行内部使用, 但对外仅供参考, 超出本证书规定的投标资格预审用途无效；
3. 本行保留在本证书有效期限内当贵单位资信变化时, 按照本行内部规定重新评定信用等级的权利；
4. 任何行为后果在于当事人独立判断决策, 与本证书和本评级无关, 我行概不负责。



各类查询

有效的质量、环境、职业健康体系三标认证情况扫描件

牵头单位





中电联（北京）检测认证中心有限责任公司

CEC (Beijing) Testing & Certification Center Co., Ltd.

环境管理体系认证证书

注册号: 05024E30068R6L

获证企业名称: 湖北省电力规划设计研究院有限公司

企业注册地址: 武汉市东西湖区金银湖街新桥四路1号

统一社会信用代码: 91420000177571044N

标准编号: GB/T 24001-2016 idt ISO 14001:2015

认证范围: 工程咨询, 地质灾害治理与危险性评估, 资质范围内的工程
勘测、工程设计、工程总承包/工程项目管理及其所涉及
的过程/活动和场所。

(体系覆盖地域: 湖北省武汉市东西湖区金银湖街新桥四路1号及工程勘测
设计服务、工程总承包/项目管理现场。)

原发证日期: 2006年12月20日

换证日期: 2024年11月21日

证书有效期: 2027年11月20日

总经理签字:

张瑞江



电力认证



中国认可
国际互认
管理体系
MANAGEMENT SYSTEM
CNAS C050-M

本证书的有效性是通过年度监督检查得到的保持, 请按以下方式查询核实: 国家认监委网站<http://www.cnca.gov.cn/>;
国家认可委网站<https://www.cnas.org.cn/>; 本中心网址: www.cecc.com.cn; 本中心电话010-63253535。
地址: 北京市西城区广安门外大街168号朗琴国际大厦A座605 邮编: 100055



中电联（北京）检测认证中心有限责任公司
CEC (Beijing) Testing & Certification Center Co., Ltd.

职业健康安全管理体系认证证书

注册号: 05024S30068R6L

获证企业名称: 湖北省电力规划设计研究院有限公司

企业注册地址: 武汉市东西湖区金银湖街新桥四路1号

统一社会信用代码: 91420000177571044N

标准编号: GB/T 45001-2020 idt ISO 45001:2018

认证范围: 工程咨询, 地质灾害治理与危险性评估, 资质范围内的工程
勘测、工程设计、工程总承包/工程项目管理及其所涉及
的过程/活动和场所。

(组织活动场所: 湖北省武汉市东西湖区金银湖街新桥四路1号及工程
设计服务、工程总承包/项目管理现场。)

原发证日期: 2006年12月20日

换证日期: 2024年11月21日

证书有效期: 2027年11月20日

总经理签字:

张瑞江



电力认证



中国认可
国际互认
管理体系
MANAGEMENT SYSTEM
CNAS C050-M

本证书的有效性是通过年度监督检查得到的保持, 请按以下方式查询核实: 国家认监委网站<http://www.cnca.gov.cn/>;
国家认可委网站<https://www.cnas.org.cn/>; 本中心网址: www.cecc.com.cn; 本中心电话010-63253535。
地址: 北京市西城区广安门外大街168号朗琴国际大厦A座605 邮编: 100055

联合体单位





中质协质量保证中心
环境管理体系认证证书

注册号: 00622E30996R8L

兹证明

中国电建集团核电工程有限公司

统一社会信用代码: 91370000165922265H

注册地址: 中国·山东省·济南市工业北路 297 号

审核地址: 中国·山东省·济南市经十东路 7000 号汉峪金谷金融商务中心 A3-3 号楼

环境管理体系符合

GB/T 24001-2016/ ISO 14001:2015

认证范围

电力各等级工程总承包 (含但不限于火电厂、核电厂、风电厂、光伏电厂工程项目等的设计、采购、建筑、安装和调试)、施工总承包和项目管理; 房屋建筑工程、市政公用工程总承包; 环保工程施工。

该组织常设分场所信息: “无”

本证书有效期: 2022 年 10 月 25 日至 2025 年 10 月 27 日

再认证审核时间: 2022 年 10 月 20 日至 2022 年 10 月 24 日

证书有效期内每年监督审核合格后方为有效, 证书有效性查询请登陆 www.qac.com.cn

本证书信息可在国家认证认可监督管理委员会官方网站 www.cnca.gov.cn 上查询

中质协质量保证中心



代表签字:

如 冬

颁证日期: 2022 年 10 月 25 日



请扫描二维码核实证书有效性及监督审核执行情况
第一次监督审核应在 2023 年 10 月 24 日前执行
第二次监督审核应在 2024 年 10 月 24 日前执行



中国认可
国际互认
管理体系
MANAGEMENT SYSTEM
CNAS C006-M

北京市海淀区三虎桥西胜村 6 号, 100048



中质协质量保证中心

职业健康安全管理体系认证证书

注册号: 00622S30968R7L

兹证明

中国电建集团核电工程有限公司

统一社会信用代码: 91370000165922265H

注册地址: 中国·山东省·济南市工业北路 297 号

审核地址: 中国·山东省·济南市经十东路 7000 号汉峪金谷金融商务中心 A3-3 号楼

职业健康安全管理体系符合

GB/T 45001-2020/ ISO 45001:2018

认证范围

电力各等级工程总承包 (含但不限于火电厂、核电厂、风电厂、光伏电厂工程项目等的设计、采购、建筑、安装和调试)、施工总承包和项目管理; 房屋建筑工程、市政公用工程总承包; 环保工程施工。

该组织常设分场所信息: “无”

本证书有效期: 2022 年 10 月 25 日至 2025 年 10 月 27 日

再认证审核时间: 2022 年 10 月 20 日至 2022 年 10 月 24 日

证书有效期内每年监督审核合格后方为有效, 证书有效性查询请登陆 www.qac.com.cn

本证书信息可在国家认证认可监督管理委员会官方网站 www.cnca.gov.cn 上查询

中质协质量保证中心



代表签字:

如 琴

颁证日期: 2022 年 10 月 25 日



请扫描二维码核实证书有效性及监督审核执行情况
第一次监督审核在 2023 年 10 月 24 日前执行
第二次监督审核在 2024 年 10 月 24 日前执行



中国认可
国际互认
管理体系
MANAGEMENT SYSTEM
CNAS C006-M

北京市海淀区三虎桥百胜村 6 号, 100048