

标段编号： 2603-440306-04-01-978022002001

深圳市建设工程施工招标投标 文件

标段名称： 深圳机场场区环境适应性改造项目施工总承包批量招标

投标文件内容： 资信标文件

投标人： 中国一冶集团有限公司

日期： 2026年05月16日

1 投标人基本情况一览表

提供《投标人基本情况一览表》加盖公章的原件扫描件，参照招标文件第三章内容要求提供。

投标人基本情况一览表				
序号	投标单位名称	企业性质 (勾选其一)	企业同类工程业绩	拟派项目经理 业绩
1	 中国一冶集团有 限公司	<input type="checkbox"/> 民营企业 <input checked="" type="checkbox"/> 国有企业 <input type="checkbox"/> 其他：(自行填写)	1、项目名称：长三角一体化 乐清产学研基地项目（一 期）；合同金额：189357.8782 万元；合同签订时间：2023 年12月12日 2、项目名称：周口市淮阳区 腾达社区棚户区改造项目 （一期工程）；合同金额： 147201.83万元；合同签订 时间：2021年6月24日 3、项目名称：高质量发展先 行区棚改项目一标段；合同 金额：60351.248361万元； 合同签订时间：2025年5月 14日	1、项目名称： 贵州义龙新区 动力材料产业 园年产2万吨 锂电石墨负极 材料（第二期 1万吨）；合同 金额： 5295.329912 万元；竣工验 收时间：2022 年8月5日
注：(1) 证明资料要求详见招标文件第二章投标须知 三、招投标须知正文（六） 定标《资信标要求一览表》。 (2) 投标人须对填写的内容真实性负责，并将该表加盖单位公章上传至资信标 投标文件中。				

2 企业业绩

提供近五年内（从 2021 年 1 月 1 日起至截标）投标人自认为最具代表性的同类工程业绩（不超过 3 项，若所提供业绩超过 3 项，统计时只计取业绩证明材料前 3 项），对于打包招标、框架协议、集中采购或一个项目签署多份合同等业绩，只认可其中合同额（或规模）最大的一项业绩，投标人应提供具体的合同（或订单），否则不予认可。注：1. 提供合同签订日期为近五年的同类业绩（在建或竣工均可），要求提供中标通知书（若有）、合同关键页（含项目名称、合同范围、合同金额、盖章页（公章/合同专用章）等）、竣工验收证明（若有）。2、若提供业绩为总包或多专业业绩，须提供与本次招标工程对应的预算单或结算证明文件。3、若提供业绩为联合体业绩的，合同证明文件未体现分工内容及费用占比的，须额外补充提供体现分工内容及合同金额的联合体业绩分工协议。4、建议优先提供房建总包业绩。

项目名称：长三角一体化乐清产学研基地项目（一期）
（在建工程）
中标通知书

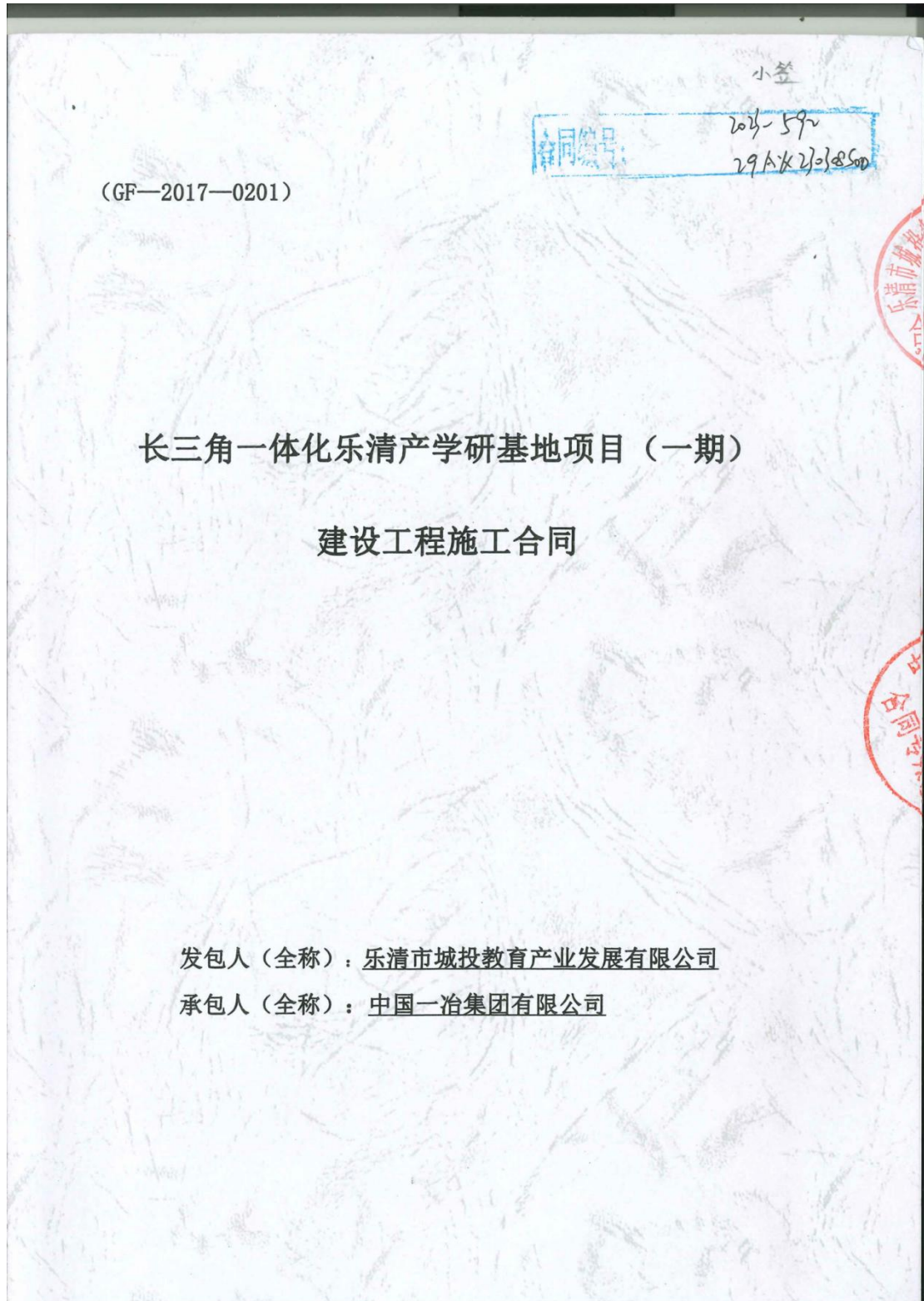
乐清市工程建设项目中标通知书

中国一冶集团有限公司：

长三角一体化乐清产学研基地项目（一期），经评标委员会对投标人及其投标文件进行综合评审、择优推荐中标候选人和公示，确定你单位为中标人。请你单位按下述中标结果与招标单位签订工程项目承包合同。

招标人名称	乐清市城投教育产业发展有限公司		
工程名称	长三角一体化乐清产学研基地项目（一期）		
建设规模	建设总用地面积 386063 m ² ，总建筑面积约 321000 m ² ，其中地上建筑面积约 281000 m ² ，地下建筑面积约 40000 m ²		
签订合同期限	请于三十日内签订工程项目合同		
工程承包内容	前期工程、软基处理工程、土方平衡工程、土建、安装、幕墙、智能化、二次装修、电梯、空调、河道、桥梁、室外配套等，不包含本项目先行区一阶段建筑面积 10000 m ² 的土建及安装内容，具体见工程量清单及编制说明。		
承包方式	施工总承包+融资	招标控制价	2068078867 元
项目负责人	张威	中标造价	1893578782 元
工 期	880 日历天	质量目标	合格
 招标单位：（盖章） 2023年 11 月 13 日		 招标代理单位：（盖章） 2023年 11 月 13 日	

施工合同：



第一部分 合同协议书

业主（全称）：乐清市城投教育产业发展有限公司

承包人（全称）：中国一冶集团有限公司

根据《中华人民共和国民法典》及有关规定，遵循平等、自愿、公平和诚实信用的原则，双方就长三角一体化乐清产学研基地项目（一期）施工及有关事项协商一致，共同达成如下协议：

一、工程概况

1. 工程名称：长三角一体化乐清产学研基地项目（一期）
2. 工程地点：位于浙江省乐清市胜利塘北片，东至疏港公路、南至规划路、西至规划路、北至规划主干线。
3. 工程立项批准文号：2206-330382-04-01-465574
4. 资金来源：自筹
5. 工程内容：建设总用地面积386063m²，总建筑面积约321000m²，其中地上建筑面积约281000m²，地下建筑面积约40000m²。
6. 工程承包范围：前期工程、软基处理工程、土方平衡工程、土建、安装、幕墙、智能化、二次装修、电梯、空调、河道、桥梁、室外配套等，不包含本项目先行区一阶段建筑面积10000m²的土建及安装内容，具体见工程量清单及编制说明。

二、合同工期

计划开工日期：202 年 月 日（具体以开工令为准）。

计划竣工日期：202 年 月 日。

工期总日历天数：880日历天。工期总日历天数与根据前述计划开竣工日期计算的工期天数不一致的，以工期总日历天数为准。

三、质量标准

工程质量符合现行国家有关工程施工验收规范和标准的合格要求。

四、签约合同价与合同价格形式

1、建安工程签约合同价为：

人民币（含税）（大写）壹拾捌亿玖仟叁佰伍拾柒万捌仟柒佰捌拾贰元整（¥1893578782元）；

（2）材料和工程设备暂估价金额：

人民币（含税）（大写）肆拾陆万贰仟柒佰玖拾陆 元整（¥ 462796 元）；

（3）专业工程暂估价金额：

人民币（含税）（大写）贰亿肆仟伍佰零捌万伍仟肆佰柒拾玖 元整（¥ 245085479 元）；

（4）暂列金额：

人民币（不含税）（大写）肆佰肆拾贰万叁仟贰佰捌拾贰 元整（¥ 4423282 元）。

2、投资收益：



本项目的投资回收总额由建设成本和投资收益组成。建设成本=建安工程结算金额-发包人已支付金额-质量保证金。投资收益率=基准利率+浮动点数；基准利率为4.2%；当LPR5Y<4.2%时，则投资收益率=4.2%+浮动点数[LPR5Y-4.2%]，则调整之日及之前的投资收益不发生变化，调整之日次日起投资收益按调整后的投资收益率计算；当LPR5Y≥4.2%时，则投资收益率不予调整；

LPR5Y：中国人民银行发布的最新5年期以上贷款市场报价利率（LPR）；

举例说明：如已累计建设成本为A，投资收益为B，当LPR5Y调整为4.0%时，则原投资收益B不变，次日起已累计的建设成本A的后续投资收益为 $A \times [4.2\% + (4.0\% - 4.2\%)] / 360 \times \text{计量天数}$ （计量天数从调整之日次日起计算），后续增加建设成本的投资收益率均按 $[4.2\% + (4.0\% - 4.2\%)]$ 计算，即：投资收益=Σ（每月经确认计量产值的75%-发包人当月已支付金额）× $[4.2\% + (4.0\% - 4.2\%)] / 360 \times \text{计量天数}$ 。

建设期和投资回收期均按单利计算，不计复利；且建设期只计算资金占用费用。整个合作期内不重复计算投资收益。

1) 本项目投资回收期支付方式：

①第一次支付：竣工验收合格备案且建设期满后支付20%的建设成本，同时支付20%的建设期投资收益；

②第二次支付：本项目进入投资回收期后满1年，支付20%的建设成本及当年投资收益，同时支付20%的建设期投资收益；

③第三次支付：本项目进入投资回收期后满2年，支付20%的建设成本及当年投资收益，同时支付20%的建设期投资收益；

④第四次支付：本项目进入投资回收期后满3年，支付20%的建设成本及当年投资收益，同时支付20%的建设期投资收益；

⑤第五次支付：本项目进入投资回收期后满4年，支付20%的建设成本及当年投资收益，同时支付20%的建设期投资收益；

⑥招标人有权提前偿还，投标人不得拒绝。

注：①本项目投资回收期：竣工验收合格备案且建设期满后4年。

②建设成本=建安工程结算金额-发包人已支付金额（包含发包人垫付金额）-质量保证金金额。

★③建设期投资收益计算开始时间以承包人开具对应进度款发票日为准，如未开具对应进度款发票的，则不予计息，专用条款另行约定的除外。

④以上支付时间为各个支付节点到期后60天内。

⑤质量保证金按合同约定时间支付。

⑥投资收益金额发票种类：增值税专用发票；增值税率：6%；建安工程金额发票种类：增值税专用发票；增值税率：9%；如合同履行期间因国家法律法规、政策调整导致增值稅税率发生变化的，双方按调整后的税率及相应的总价执行，调整原则：除税总价不变，税率根据国家法律法规、政策规定调整，含税总价进行相应调整。

2) 本项目投资回收计算方式

①第一次支付：建设成本×20%+建设期投资收益（Σ（每月经确认计量产值的75%-发包人当月已支付金额）×投资收益率/360×计量天数）×20%；

②第二次支付：建设成本×20%+建设成本×（100%-20%）×投资收益率+建设期投资收益（总金额同第一次）×20%；

③第三次支付：建设成本×20%+建设成本×（100%-40%）×投资收益率+建设期投资收益（总金额同第



一次)×20%;

④第四次支付: $\text{建设成本} \times 20\% + \text{建设成本} \times (100\% - 60\%) \times \text{投资收益率} + \text{建设期投资收益}$ (总金额同第一次)×20%;

⑤第五次支付: $\text{建设成本} \times 20\% + \text{建设成本} \times (100\% - 80\%) \times \text{投资收益率} + \text{建设期投资收益}$ (总金额同第一次)×20%。

注:在结算金额确定前,建设成本的建安工程结算金额暂按签约合同建安工程金额计算,待结算金额确定后下一次支付时,本次实际支付金额应为累计到本次的理论应支付总额减去累计的实际已支付总额;如第二次支付前完成结算审核,则第二次支付金额=以结算金额计算的第一次支付金额+以结算金额计算的第二次支付金额-实际已支付的第一次支付金额。

3)考虑到发包人可能存在提前归还建设成本的情形,约定如下:

提前还款:发包人根据自有资金情况可提前归还建设成本,提前还款后停止计算该部分投资收益。提前还款额按前述约定支付节点相应调整向承包人支付投资收益。如发包人在建设期提前还款的,则还款金额从第一期进度款开始抵扣,抵扣后剩余部分从第二期进度款抵扣,依此类推,直至抵扣完所有还款金额止。

4)考虑到本项目工期缩短或延期的情形,约定如下:

①如提前竣工验收的,仍按第一次支付约定的时间计算建设期投资收益;

②如因发包人原因导致工期延期不足3个月以内的,发包人不计算建设期投资收益;工期延期超过3个月(含)以上的,承包人有权要求发包人延长工期,按实际竣工工期计算建设期投资收益;

③由于承包人的原因造成工期延误的,发包人不延长计算建设期投资收益时间,按约定工期计算建设期投资收益。

3、合同价格形式:单价合同

五、项目负责人

承包人项目负责人:张威

六、合同文件构成

本协议书与下列文件一起构成合同文件:

- (1) 中标通知书(如果有);
- (2) 投标函及其附录(如果有);
- (3) 专用合同条款及其附件;
- (4) 通用合同条款;
- (5) 技术标准和要求;
- (6) 图纸;
- (7) 已标价工程量清单或预算书;
- (8) 其他合同文件。

在合同订立及履行过程中形成的与合同有关的文件均构成合同文件组成部分。

上述各项合同文件包括合同当事人就该项合同文件所作出的补充和修改,属于同一类内容的文件,应以最新签署的为准。专用合同条款及其附件须经合同当事人签字或盖章。

七、承诺

1、发包人承诺按照法律规定履行项目审批手续、筹集工程建设资金并按照合同约定的期限和方式支付合同价款。

2、承包人承诺按照法律规定及合同约定组织完成工程施工,确保工程质量和安全,不进行转包及违法



分包，并在缺陷责任期及保修期内承担相应的工程维修责任。

3、发包人和承包人通过招投标形式签订合同的，双方理解并承诺不再就同一工程另行签订与合同实质性内容相背离的协议。

八、词语含义

本协议书中词语含义与第二部分通用合同条款中赋予的含义相同。

九、签订时间

本合同于 2023 年 12 月 12 日签订。

十、签订地点

本合同在 乐清市城投教育产业发展有限公司 签订。

十一、补充协议

合同未尽事宜，合同当事人另行签订补充协议，补充协议是合同的组成部分。

十二、合同生效

本合同自 签字盖章后 生效。

十三、合同份数

本合同一式 16 份，均具有同等法律效力，发包人执 8 份，承包人执 8 份。

发包人：乐清市城投教育产业发展有限公司

(公章)

法定代表人或其委托代理人：周向阳

(签字/盖章)

组织机构代码：913303823278538577

地址：浙江省温州市乐清市城东街道旭阳路6688号总部经济园2、3、4幢1808楼

邮政编码：_____

法定代表人：_____

委托代理人：_____

电话：_____

传真：_____

电子信箱：_____

开户银行：浙江乐清农村商业银行股份有限公司营业部

账号：201000333679389

承包人：中国一冶集团有限公司

(公章)

法定代表人或其委托代理人：陈阳

(签字/盖章)

组织机构代码：91420100177275556

地址：湖北省武汉市青山区工业路3号(一冶科技大楼)

邮政编码：430080

法定代表人：_____

委托代理人：_____

电话：027-68868899

传真：027-86865838

电子信箱：_____

开户银行：中国建设银行股份有限公司武汉任家路支行

账号：42001248608050000980

陈阳

项目名称：周口市淮阳区腾达社区棚户区改造项目（一期工程）
 （在建工程）
 中标通知书

中国一冶集团有限公司：

根据周口市淮阳区腾达社区棚户区改造项目（一期工程）的招标文件和你公司于2020年12月29日提交的投标文件，经评标委员会按照《中华人民共和国招标投标法》和招标文件确定的评标标准和方法，已完成评审和中标公示，确定你公司中标。请收到本通知书后30天内，到我单位签订施工合同。

招标人：

法定代表人：



将浩

2021年元月12日

中标内容及条件

No.:

工程名称	周口市淮阳区腾达社区棚户区改造项目（一期工程）		标段	1标段
中标内容	招标文件要求的范围			
工程规模	建筑面积 288995.36 m ²	工程特征	建筑工程	
中标工期	600 日历天	质量目标	合格	
中标价（大写）	大写：百分之玖拾捌			
	小写：98.0000%			
注册建造师	喻家碧	证书编号	00084916	
项目技术负责人	罗后德	职称	高级工程师	
招标代理机构	河南众成工程管理有限公司	招标方式	公开招标	
备注	安全文明施工措施费		元	
	建设劳保费		元	
招标投标监管部门意见	经审查，该项招标活动符合法定的招标方式和程序，予以备案。			
	监管单位：		 李广 2021年元月12日	

施工合同

2021-280
85AYX2/0.145500

周口市淮阳区腾达社区棚户区改造
项目（一期工程）
建设工程施工合同

（GF—2017—0201）

住房和城乡建设部
国家工商行政管理总局 制定

第一部分 合同协议书

发包人（全称）：周口市淮阳区城市建设投资开发有限公司

承包人（全称）：中国一冶集团有限公司

根据《中华人民共和国民法典》、《中华人民共和国建筑法》及有关法律、法规规定，遵循平等、自愿、公平和诚实信用的原则，双方就周口市淮阳区腾达社区棚户区改造项目（一期工程）工程施工及有关事宜协商一致，共同达成如下协议：

一、工程概况

1. 工程名称：周口市淮阳区腾达社区棚户区改造项目（一期工程）。

2. 工程地点：周口市淮阳区文明路以东、工业中大道以南、龙都路以西、腾达路以北。

3. 工程立项批准文号：淮发改审批[2019]101号文、淮建字[2020]161号文批准建设。

4. 资金来源：财政投资和债券融资。

5. 工程内容：新建安置房 1554 套，用地面积 86869 m²（130.3 亩），建筑面积 288995.36 m²，主要建设内容包括：地上建筑面积 216743.03 m²，（其中：住宅建筑面积 196350.74 m²，商业建筑面积 17013.91 m²；配套服务用房建筑面积 3378.38 m²）；地下建筑面积 72252.33 m²。同时配套建设道路、绿化、给排水、电力、消防设施。

群体工程应附《承包人承揽工程项目一览表》（附件1）。

6.工程承包范围：（1）施工图纸全部内容，包括变更及发包人要求的所有工程；（2）以上工程范围和-content发包人在符合有关规范条例的情况下保留根据工程实际情况进行调整的权力。

二、合同工期

计划开工日期： 年 月 日（以总监审批的开工报告之日为准）。

计划竣工日期： 年 月 日。

工期总日历天数：600日历 天。工期总日历天数与根据前述计划开竣工日期计算的工期天数不一致的，以工期总日历天数为准。

三、质量标准

工程质量符合《建筑工程施工质量验收统一标准》、《建筑装饰装修工程质量验收规范》等相关规范和要求，且要求一次性验收合格，以最新规范为准。

四、签约合同价与合同价格形式

1. 暂估合同价：人民币（大写）壹拾肆亿柒仟贰佰零壹万捌仟叁佰元整（¥1472018300.00元）；最终以财政结算评审或审计结算价乘以中标费率98%进行结算。

2. 合同价格形式：费率合同。

五、项目经理

承包人项目经理：喻家碧。

六、合同文件构成

本协议书与下列文件一起构成合同文件：

- (1) 中标通知书；
- (2) 招投标文件；
- (3) 专用合同条款及其附件；
- (4) 通用合同条款；
- (5) 技术标准和要求；
- (6) 图纸；
- (7) 已标价工程量清单或预算书；
- (8) 其他文件。

在合同订立及履行过程中形成的与合同有关的文件均构成合同文件组成部分。

上述各项合同文件包括合同当事人就该项合同文件所作出的补充和修改，属于同一类内容的文件，应以最新签署的为准。专用合同条款及其附件须经合同当事人签字并盖章。

七、承诺

1. 发包人承诺按照法律规定履行项目审批手续、筹集工程建设资金并按照合同约定的期限和方式支付合同价款。

2. 承包人承诺按照法律规定及合同约定组织完成工程施工，确保工程质量和安全，不进行转包及违法分包，并在缺陷责任期及保修期内承担相应的工程维修责任。

3. 发包人和承包人通过招投标形式签订合同的，双方理解并承

诺不再就同一工程另行签订与合同实质性内容相背离的协议。

八、词语含义

本协议书中词语含义与第二部分通用合同条款中赋予含义相同。

九、签订时间

本合同于 2021 年 6 月 24 日签订。

十、签订地点

本合同在 周口市淮阳区 签订。

十一、补充协议

合同未尽事宜，合同当事人另行签订补充协议，补充协议是合同的组成部分。

十二、合同生效

本合同自双方签字盖章后即生效。

十三、合同份数

本合同一式贰拾份，均具有同等法律效力，发包人执壹拾份，承包人执壹拾份。

(本页以下无正文)

(本页为盖章、签字页，无正文)


发包方 河南省周口市淮阳区城市建设投资开发有限公司

法定代表人或其

承包人 中国一冶集团有限公司

(公章) 法定代表人或其

委托代理人(签字): 于西峰

委托代理人(签字): 

组织机构代码:

组织机构代码:

91411626MA9FBU6075

914201001777275556

地址: 河南省周口市淮阳区档案馆综合楼 1401、1402

地址: 武汉市青山区工业路3号一冶科技大楼

邮政编码: 466700

邮政编码: 430081

法定代表人: _____

法定代表人: 宋占江

委托代理人: /

委托代理人: /

电话: 0394-2622030

电话: 027-68868899

传真: /

传真: 027-68868899

电子邮箱: /

电子邮箱: /

开户银行: /

开户银行: 中国建设银行股份有限公司武汉任家路支行

账号: /

账号: 42001248608050000980

项目名称：高质量发展先行区棚改项目一标段

(在建工程)

中标通知书

中标通知书（一标段）

中国一冶集团有限公司：

你方于 2025-04-08 09:30:00（投标日期）所递交的高质量发展先行区棚改项目一标段投标文件已被我方接受，被确认为本项目一标段中标人。

招标项目编号：DZSNJGC-202500053001

中标价：603512483.61元

建筑规模：本项目总用地面积 185289 m²，总建筑面积约 534715.79 m²。其中一标段主要修建 A 区 1#-10#楼、A1#楼、幼儿园、南大门、地下车库（33 轴与 34 轴后浇带为界以南）和 B 区 1#-10#楼、B1#楼、南大门、地下车库（32 轴与 34 轴后浇带为界以南）；二标段主要修建 A 区 11#-19#楼、A2#楼、A3#楼、西大门、地下车库（33 轴与 34 轴后浇带为界以北）和 B 区 11#-19#楼、B2#、B3#、西大门、地下车库（32 轴与 34 轴后浇带为界以北）、宁南大街东延道路。

工期：1095 日历天。

工程质量：《建筑工程施工质量验收统一标准》（GB50300-2013）中的合格标准。

项目负责人：胡峥嵘

证书编号：鄂 1422019202001985 级别：一级注册建造师

请你方在接到本通知书后的 30 日内到宁津房开建设投资有限公司与我方签订合同。

姓名	岗位	证书编号	执（职）业资格
胡峥嵘	项目经理	鄂 1422019202001985	一级建造师注册证
白雪峰	技术负责人	鄂 1442010201116631	一级建造师注册证
李先明	项目副经理	201616208	职称证
刘子良	生产经理	20A30114176	职称证
闫峰	质量主任	0421710694217007096	职业培训合格证
汪胜名	安全主任	2017033440332017449901009871	注册安全工程师证
杨晓波	测量工程师	201301141	职称证
舒国红	电气工程师	20120027	职称证
朱明	机电工程师	201316046	职称证
肖游	机电工程师	201416237	职称证
鲁久列	给排水工程师	20120029	职称证
夏杰	建筑工程师	17A30114250	职称证
武群山	建筑工程师	22A20114054	职称证
余卓林	建筑工程师	20A30114178	职称证
龚俊	土建工程师	201616287	职称证
胡威	土建工程师	21A30114002	职称证
陈晓东	土建工程师	20A30114175	职称证
康玉玺	装饰装修工程师	201516183	职称证
吴礼佳	造价工程师	建[造]11214200004480	一级注册造价师证
易叔庚	预算员	建[造]11214200004074	一级注册造价师证
阮玄武	标准员	0422111500053000464	职业培训合格证
黄锦贤	施工员	0422410100034000097	职业培训合格证
郭浩东	施工员	0422310100053000064	职业培训合格证
雷文浩	施工员	0422110100034000087	职业培训合格证
李康贤	施工员	0422310100034000128	职业培训合格证
丘科鸿	施工员	0422310100053000122	职业培训合格证
李黎	施工员	0421710194217009573	职业培训合格证
胡荣耀	施工员	0422310300034000001	职业培训合格证
林康松	施工员	0422210100034000035	职业培训合格证
张行	施工员	0422210200034000007	职业培训合格证
鲍海凌	施工员	0421810194218019543	职业培训合格证
丁或	施工员	0421810194218017528	职业培训合格证
江新义	施工员	0421710194217017522	职业培训合格证
马煜宸	施工员	0352210300007000001	职业培训合格证
彭巧玲	施工员	0421810194218007247	职业培训合格证
唐任重	施工员	0352110100007000013	职业培训合格证
游青松	施工员	0422110100053000462	职业培训合格证
杨胜昌	质量员	0422210600034000035	职业培训合格证
陆世华	质量员	0422310600034000006	职业培训合格证
邱洪镜	质量员	0422210800034000008	职业培训合格证
杨帆	质量员	0422310600034000100	职业培训合格证

张毅	质量员	0421710694217007101	职业培训合格证
袁照军	质量员	0422510600034000005	职业培训合格证
陈大为	质量员	0422210800034000007	职业培训合格证
陈超雄	质量员	0421810694218011122	职业培训合格证
何伟彬	质量员	0352210800007000001	职业培训合格证
蒋麟毅	质量员	0352410600014000025	职业培训合格证
李静轩	质量员	0421710794217001804	职业培训合格证
游文昊	质量员	0352110600007000006	职业培训合格证
余永朋	质量员	0421810694218007120	职业培训合格证
赵江霞	质量员	0421710694217011156	职业培训合格证
张康生	安全员	鄂建安 C3(2024)0017513	安全生产考核合格证
熊涛	安全员	鄂建安 C3(2024)0018032	安全生产考核合格证
张裕丰	安全员	鄂建安 C3(2024)0017725	安全生产考核合格证
崔育明	安全员	鄂建安 C3(2024)0017960	安全生产考核合格证
邱敏	安全员	鄂建安 C3(2024)0017511	安全生产考核合格证
文卓	安全员	鄂建安 C3(2024)0017512	安全生产考核合格证
莫兆锋	安全员	鄂建安 C3(2024)0017510	安全生产考核合格证
李昊桑	安全员	鄂建安 C2(2022)0024562	安全生产考核合格证
程培培	安全员	鄂建安 C3(2024)0050856	安全生产考核合格证
陈鸿鹏	安全员	鄂建安 C3(2022)0005806	安全生产考核合格证
陈佳文	安全员	鄂建安 C3(2023)0001747	安全生产考核合格证
林先旺	安全员	鄂建安 C3(2023)0001672	安全生产考核合格证
吴健全	安全员	鄂建安 C3(2023)0001567	安全生产考核合格证
吴强	安全员	鄂建安 C(2016)05674295	安全生产考核合格证
张孝华	安全员	鄂建安 C3(2024)0034864	安全生产考核合格证
郑茂学	安全员	鄂建安 C3(2023)0001605	安全生产考核合格证
谭文俊	材料员	0421811194218008451	职业培训合格证
殷志伟	材料员	0421811194218008459	职业培训合格证
吉少坤	机械员	0422311200053000051	职业培训合格证
吴年潮	机械员	0422211200034000025	职业培训合格证
吴银澄	劳资专管员	0422311300053000081	职业培训合格证
甄嘉雯	劳资专管员	0422211300034000030	职业培训合格证
林亮楷	劳资专管员	0422311300053000095	职业培训合格证
孔悦韵	资料员	0422211400034000037	职业培训合格证
李文欣	资料员	0422311400053000101	职业培训合格证
高鹏淇	资料员	0422311400053000063	职业培训合格证

招标人：天津房开建设投资有限公司（盖章）

法定代表人：张智（签字或盖章）

招标代理机构：中项惠企（山东）项目管理有限公司（盖章）

法定代表人或其委托代理人：张智（签字或盖章）

招标投标监管机构：席和城（盖章）

日期：2025年04月15日

施工合同

合同编号: 2025-144
27AYX25053500

合同编号: 2025-FK-019

(GF—2017—0201)

建设工程施工合同

住房和城乡建设部 制定
国家工商行政管理总局

第一部分 合同协议书

发包人（全称）：宁津房开建设投资有限公司

承包人（全称）：中国一冶集团有限公司

根据《中华人民共和国民法典》、《中华人民共和国建筑法》及有关法律、法规规定，遵循平等、自愿、公平和诚实信用的原则，双方就

高质量发展先行区棚改项目（一标段）工程施工及有关事宜协商一致，共同达成如下协议：

一、工程概况

1. 工程名称：高质量发展先行区棚改项目（一标段）。

2. 工程地点：宁南大街以南、津泉路以西、园区二号路以北。

3. 资金来源：自筹资金。

4. 工程内容：高质量发展先行区棚改项目（一标段）主要修建 A 区 1#-10#楼、A1#楼、幼儿园、南大门、地下车库（33 轴与 34 轴后浇带为界以南）和 B 区 1#-10#楼、B1#楼、南大门、地下车库（32 轴与 34 轴后浇带为界以南）。

群体工程应附《承包人承揽工程项目一览表》（附件 1）。

5. 工程承包范围：

具体以招标工程量清单及施工图范围内全部施工内容为准。

二、合同工期

计划开工日期：2025年4月19日。

计划竣工日期：2028年4月17日。

三、质量标准

工程质量符合《建筑工程施工质量验收统一标准》
(GB50300-2013)中的合格标准。

四、签约合同价与合同价格形式

1. 签约合同价为：

人民币(大写)陆亿零叁佰伍拾壹万贰仟肆佰捌拾叁元陆角壹分(¥603512483.61元)；

2. 合同价格形式：单价合同。

五、项目经理

承包人项目经理：胡峥嵘。

六、合同文件构成

本协议书与下列文件一起构成合同文件：

- (1) 中标通知书(如果有)；
- (2) 投标函及其附录(如果有)；
- (3) 专用合同条款及其附件；
- (4) 通用合同条款；
- (5) 技术标准和要求；
- (6) 图纸；

(7) 已标价工程量清单或预算书；

(8) 其他合同文件。

在合同订立及履行过程中形成的与合同有关的文件均构成合同文件组成部分。

上述各项合同文件包括合同当事人就该项合同文件所作出的补充和修改，属于同一类内容的文件，应以最新签署的为准。专用合同条款及其附件须经合同当事人签字或盖章。

七、承诺

1. 发包人承诺按照法律规定履行项目审批手续、筹集工程建设资金并按照合同约定的期限和方式支付合同价款。

2. 承包人承诺按照法律规定及合同约定组织完成工程施工，确保工程质量和安全，不进行转包及违法分包，并在缺陷责任期及保修期内承担相应的工程维修责任。

3. 发包人和承包人通过招投标形式签订合同的，双方理解并承诺不再就同一工程另行签订与合同实质性内容相背离的协议。

八、词语含义

本协议书中词语含义与第二部分通用合同条款中赋予的含义相同。

九、签订时间

本合同于 2025 年 5 月 14 日签订。

十、签订地点

本合同在宁津房开建设投资有限公司合约部签订。

十一、补充协议

合同未尽事宜，合同当事人另行签订补充协议，补充协议是合同的组成部分。

十二、合同生效

本合同自双方签字或签章后生效。

十三、合同份数

本合同一式十五份，均具有同等法律效力，发包人执七份，承包人执八份。

发包人：(公章)



法定代表人或委托代理人：

(签字或签章)



承包人：(公章)



法定代表人或委托代理人：

(签字或签章)



3 拟派项目经理业绩

提供近五年内（从 2021 年 1 月 1 日起至截标）投标人拟派项目经理自认为最具代表性的同类工程业绩（不超过 1 项业绩，若所提供业绩超过 1 项，统计时只计取业绩证明材料前 1 项业绩）。注： 1. 业绩为已竣工业绩，要求提供合同关键页（含项目名称、合同范围、合同金额、盖章页（公章/合同专用章）等）、此外必须提供规范的竣工验收证明（各方公章、签字齐全），时限以竣工验收日期为准。 2. 若提供业绩为总包或多专业业绩，须提供与本次招标工程对应的预算单或结算证明文件。 3. 若竣工验收证明无法体现为项目经理业绩，可提供施工许可证明文件。 4、建议优先提供房建总包业绩。

施工合同：

合同编号： 2021-71
27A7110031500

贵州义龙新区动力材料产业园
年产2万吨锂电石墨负极材料项目
(第二期1万吨)工程施工合同

工程地点：贵州黔西南布依族苗族自治州义龙新区新
材料产业园

甲方：贵州羚光新材料有限公司

乙方：中国一冶集团有限公司

2022年1月31日

第一节 合同协议书

发包人（全称）：贵州羚光新材料有限公司

承包人（全称）：中国一冶集团有限公司

根据《中华人民共和国招标投标法》、《中华人民共和国民法典》、《中华人民共和国建筑法》及其他有关法律规定，遵循平等、自愿、公平和诚实信用的原则，双方就贵州义龙新区动力材料产业园年产2万吨锂电石墨负极材料项目（第二期1万吨）工程施工及有关事项协商一致，共同达成如下协议。

一、工程概况

1. 工程名称：贵州义龙新区动力材料产业园年产2万吨锂电石墨负极材料项目（第二期1万吨）项目。

2. 工程地点：贵州黔西南布依族苗族自治州义龙新区新材料产业园。

3. 工程立项批准文号：2020-522391-36-03-440073。

4. 资金来源：国有资金。

5. 工程内容：招标人提供的施工图及工程量清单所示全部内容。

群体工程应附《承包人承揽工程项目一览表》（附件1）

6. 工程承包范围：包工包料、按期保质、安全文明合格。

详细承包范围见第七章“技术标准和要求”。

二、合同工期

计划开工日期：2022年2月1日。

计划竣工日期：2022年8月1日。

工期总日历天数180天。各单体、主体（含基础）施工工期、道路管网等附属设施施工工期等，以双方签订合同具体约定为准。

三、质量标准

工程质量符合：符合国家现行有关施工质量验收规范标准。

施工安全文明标准化：满足有关规范标准。

四、合同形式

本合同采用单价合同形式。

五、签约合同价

人民币(大写)：伍仟贰佰玖拾伍万叁仟贰佰玖拾玖元壹角贰分 (¥：52,953,299.12元)；

其中：

(1) 安全文明施工费：

人民币(大写)：壹佰零叁万玖仟捌佰捌拾伍元陆角 (¥：1,039,885.60元)；

(2) 材料和工程设备暂估价金额：

人民币(大写)： / (¥： / 元)；

(3) 专业工程暂估价金额：

人民币(大写)： / (¥： / 元)；

(4) 暂列金额：

人民币(大写)：叁佰捌拾陆万捌仟伍佰肆拾元陆角 (¥：3,868,540.60元)；

六、承包人项目负责人(项目经理)及其主要管理人员：

项目负责人(项目经理)姓名：白雪峰，具有建筑工程专业壹级建造师，建造师注册证号：鄂A1442010201116631 安全生产考核合格证号(B类)：鄂建安B(2020)0010571。

技术负责人姓名：赵义华 职称：机械高级工程师 职称证号：2516018

土建施工员姓名：张勇 职称： 岗位证号：0422110100034000088

安装施工员姓名：肖游 职称：中级工程师 岗位证号：201416237

质量员姓名：曾皖年 职称：高级工程师 岗位证号：0421710694217009976

安全员姓名：刘吉祥 职称： 岗位证号(如有)：

安全生产考核合格证号(C类)：鄂建安C2(2017)0006568

材料员姓名：殷志伟 职称： 岗位证号：0421811194218008459

资料员姓名：曾丽红 职称： 岗位证号：0421711494217010724

.....

附：企业为派遣人员缴纳养老保险的名册

七、合同文件构成

本协议书与下列文件一起构成合同文件：

- 1、中标通知书；
- 2、投标函；
- 3、专用合同条款；
- 4、通用合同条款；
- 5、技术标准和要求；
- 6、图纸；
- 7、已标价工程量清单；
- 8、其他合同文件。

在合同订立及履行过程中形式的与合同有关的文件均构成合同文件组成部分。

上述各项合同文件包括合同当事人就该项合同文件所作出的补充和修改，属于同一类内容的文件，应以最新签署的为准。专用合同条款及其附件须经合同当事人签字或盖章，以非法人分公司名义签订的合同无效。

八、承诺

1、发包人承诺按照法律规定履行项目审批手续、筹集工程建设资金并按照合同约定的期限和方式支付合同价款。

2、承包人承诺按照法律规定及合同约定组织完成工程施工，确保工程质量和安全，不进行转包及违法分包，并在缺陷责任期及保修期内承担相应的工程维修责任。

3、发包人和承包人理解并承诺不再就同一工程另行签订与合同实质性内容相背离的协议。

九、词语含义

本协议书词语含义与通用合同条款中赋予的含义相同。

十、签订时间

本合同于 2022 年 1 月 31 日签订。

十一、签订地点

本合同在肇庆市端州区签订。

十二、补充协议

合同未尽事宜，合同当事人另行签订补充协议，补充协议是合同的组成部分。

十三、合同生效

本合同自双方签订后即时生效。

十四、合同份数

本合同在一式拾陆份，均具有同等法律效力，发包人执陆份，承包人执捌份，本合同报送建设行政主管部门备案留存壹份，在合同报送工商行政管理部门备案留存壹份。



发包人：(公章)

法定代表人或其委托代理人：

(签字或盖章)

组织机构代码：91522320MA5K2CKC46

地址：贵州省黔东南布依族苗族自治州安龙县新桥镇新桥村马岭组

邮政编码：562400

法定代表人：_____

委托代理人： /

电话：0758-2293551

传真： /

电子信箱： /

开户银行：贵州兴义农村商业银行股份有限公司义龙支行

账号：820000000003606430

住房城乡建设行政主管部门备案意见：

(盖章)

日期_____年_____月_____日



承包人：(公章)

法定代表人或其委托代理人：

(签字或盖章)

组织机构代码：914201001777275556

地址：湖北省武汉市青山区工业路3号一冶科技大楼

邮政编码：430080

法定代表人：宋占江

委托代理人： /

电话：0755-25175306

传真：0755-25175547

电子信箱：szscb@cfmcc.com

开户银行：中国民生银行股份有限公司深圳木贝支行

账号：602264132

工商行政管理部门备案意见：

(盖章)

日期 2022 年 1 月 31 日

竣工验收报告

C9-2

单位工程质量竣工验收记录

编号: 001

工程名称	贵州义龙新区动力材料产业园 年产2万吨锂电石墨负极材料 项目(第二期1万吨)		结构类型	门式钢架结构、钢筋 混凝土框架结构	层数/ 建筑面积	单层钢结构/约 10000m ²
施工单位	中国一冶集团有限公司		技术负责人	田国清	开工日期	2022年2月1日
项目负责人	白雪峰		项目技术 负责人	刘水龙	完工日期	2022年8月5日
序号	项目	验收记录			验收结论	
1	分部工程验收	共 8 分部, 经检查符合设计及标准规 定 8 分部			所有分部工程质量验收合格	
2	质量控制资料核查	共 35 项, 经检查符合规定 35 项			质量控制资料全部符合相关规定	
3	安全和使用功能 核查及抽查结果	共核查 17 项, 符合规定 17 项, 共抽查 10 项, 符合规定 10 项, 经返工处理符合规定 0 项			核查及抽查项目全部符合规定	
4	观感质量验收	共抽查 24 项, 达到“好”和“一般” 的 24 项, 经返修处理符合要求的 0 项			好	
综合验收结论		工程质量合格。				
参建 单位 签字 盖章 (公章)	建设单位	监理单位	施工单位	设计单位	勘察单位	
	 (公章) 项目负责人:  2022年8月5日	 (公章) 总监理工程师:  2022年8月5日	 (公章) 项目负责人: 白雪峰  2022年8月5日	 (公章) 项目负责人:  2022年8月5日	 (公章) 项目负责人:  2022年8月5日	

预算单或结算证明文件

 佰利集团 | 让建筑无忧
LET THE BUILDING WORRY FREE

结算审核报告

贵州义龙新区动力材料产业园
年产 2 万吨锂电石墨负极材料
项目（第二期 1 万吨）项目



北京/贵州/海南/湖南
云南/四川/重庆/河北/天津
By: 2009-2023



业务查询



企业咨询

佰利建设管理（集团）有限公司
BALLEY CONSTRUCTION MANAGEMENT GROUP INC.



目 录

- 一、竣工结算审核报告
- 二、审核定案表及明细对比表
- 三、送审结算复印件
- 四、其他证据
- 五、企业法人营业执照
- 六、造价专业人员证书
- 七、工程造价咨询甲级资质证书



佰利建设管理（集团）有限公司

佰利 [2023] 结审第 156 号

贵州义龙新区动力材料产业园年产2万吨锂电石墨负极材料项目（第二期1万吨）项目结算审核报告

贵州羚光新材料有限公司：

我公司受贵单位委托，对“贵州义龙新区动力材料产业园年产2万吨锂电石墨负极材料项目（第二期1万吨）”项目的结算进行审核。我公司在贵州羚光新材料有限公司同意中国一冶集团有限公司送审的该工程结算资料基础上进行结算审核，审核人员按照相关要求，对本工程结算进行了认真、细致的审核。审核工作已按有关规定和程序实施完毕，现将审核情况报告如下：

一、项目基本情况

（一）工程概况

- （1）工程名称：贵州义龙新区动力材料产业园年产2万吨锂电石墨负极材料项目（第二期1万吨）项目。
- （2）工程地点：贵州省义龙新区。
- （3）建设单位：贵州羚光新材料有限公司。
- （4）施工单位：中国一冶集团有限公司。
- （5）监理单位：贵州瑞航工程管理有限公司。
- （6）建设内容：主要工程内容包括：大直流石墨化、大直流石墨化循环水池、车间浴室、室外管网以及相关签证内容等。



二期1万吨）项目开工日期为2022年2月1日，实际竣工日期为2022年7月30日，实际工期为179日历天，逾期竣工违约金的计算标准：每逾期一天按合同金额万分之五计算。

二、审核依据

- 1、业务委托书、造价咨询合同。
- 2、财政部关于《基本建设工程预算、结算、决算审核暂行办法》。
- 3、建设单位盖章确认的施工合同、中标通知书、招投标文件、工程签证单等相关资料。
- 4、经建设单位同意送审的结算书、施工图、竣工图及相关补充图纸、询价报告、相关技术标准等。
- 5、《建设工程工程量清单计价规范》（GB50500-2013）（以下简称“13规范”）及相关配套文件。
- 6、关于发布《贵州省建筑与装饰工程计价定额》（2016版）等五部计价定额的通知（黔建建通【2017】205号文）。
- 7、2016版《贵州省建筑与装饰工程计价定额》、2016版《贵州省安装工程计价定额》、2016版《贵州省市政工程计价定额》及相关配套文件组价。
- 8、税金执行（黔建建字〔2019〕121号）《关于重新调整贵州省建设工程计价依据增值税税率的通知》，税率为9%。
- 9、规费执行《关于调整贵州省建设工程计价依据规费费率的通知》黔建建字〔2019〕317号文。
- 10、主要材料价格按照贵州省建设工程造价信息黔西南州地区价格计入本次结算，黔西南州地区价格没有的部分，参照贵阳地区价格，贵州



省建设工程造价信息没有的部分参照市场价。

三、审核结论

本项目结算送审金额为人民币伍仟叁佰零叁万陆仟伍佰叁拾肆元捌角叁分（¥53,036,534.83元），审核金额为人民币伍仟壹佰壹拾捌万伍仟伍佰贰拾柒元伍角伍分（¥51,185,527.55元），审减金额为人民币壹佰捌拾伍万壹仟零柒元贰角捌分（¥1,851,007.28元），详工程结算汇总表。

四、审核中发现的主要问题及增减金额的原因

（一）、大直流石墨化

1、清单项中粗砂回填，送审工程量为3441.74m³，送审综合单价为153.96元/m³，审核工程量为3441.74m³，审核综合单价为102.69元/m³，此项审减综合合价约17.65万元。

2、清单项级配碎石回填，送审工程量为2171.84m³，送审综合单价为195.78元/m³，审核工程量为2156.78m³，审核综合单价为113.85元/m³，此项审减综合合价约17.97万元。

3、清单项现浇构件钢筋，钢筋≤HRB400 直径≤18mm，送审工程量为201.402t，送审综合单价为5687.92元/t，审核工程量为198.683t，审核综合单价为5687.92元/t，此项审减综合合价约1.55万元。

4、清单项现浇构件钢筋，钢筋≤HRB400 直径≤25mm，送审工程量为53.838t，送审综合单价为5142.03元/t，审核工程量为47.397t，审核综合单价为5142.03元/t，此项审减综合合价约3.31万元。

5、清单项屋面-2（保温不上人屋面），送审工程量为484.76m²，送审综合单价为335.23元/m²，审核工程量为476.02m²，审核综合单价为



222.91元/m²，此项审减综合价约5.64万元。

6、清单项混凝土面层重载地面(地面-1)，送审工程量为3737.56m²，送审综合单价为334.21元/m²，审核工程量为3737.56m²，审核综合单价为333.36元/m²，此项审减综合价约0.3万元。

7、清单项深灰色水包砂外墙(外墙-1)，送审工程量为1121.6m²，送审综合单价为190.88元/m²，审核工程量为1094.14m²，审核综合单价为154.97元/m²，此项审减综合价约4.45万元。

8、清单项沥青混凝土，AC-16沥青面层、厚6cm，送审工程量为6339.41m²，送审综合单价为60.35元/m²，审核工程量为5994.87m²，审核综合单价为60.35元/m²，此项审减综合价约2.07万元。

9、清单项沥青混凝土，AC-13沥青面层、厚4cm，送审工程量为6339.41m²，送审综合单价为52.11元/m²，审核工程量为5994.87m²，审核综合单价为52.11元/m²，此项审减综合价约1.79万元。

10、清单项水泥混凝土，送审工程量为1179.9m²，送审综合单价为153.09元/m²，审核工程量为1055.64m²，审核综合单价为153.09元/m²，此项审减综合价约1.9万元。

11、清单项沟盖板，送审工程量为42.56m³，送审综合单价为8176.96元/m³，审核工程量为42.56m³，审核综合单价为7481.18元/m³，此项审减综合价约2.96万元。

12、清单项检修电源箱，送审工程量25台，送审综合单价为2858.88元/台，审核工程量为20台，审核综合单价为2858.88元/台，此项审减综合价约1.43万元。



13、清单项G70, 送审工程量559.08m, 送审综合单价为91.35元/m, 审核工程量为518.93m, 审核综合单价为91.36元/m, 此项审减综合合价约0.37万元。

14、清单项金属软管 $\Phi 25$, 送审工程量193.9m, 送审综合单价为60.4元/m, 审核工程量为119.2m, 审核综合单价为60.39元/m, 此项审减综合合价约0.45万元。

15、清单项YJV-0.6/1KV3*70+2*35, 送审工程量633.19m, 送审综合单价为313.35元/m, 审核工程量为564.66m, 审核综合单价为313.35元/m, 此项审减综合合价约2.15万元。

16、清单项G80, 送审工程量319.39m, 送审综合单价为120.12元/m, 审核工程量为259.03m, 审核综合单价为120.12元/m, 此项审减综合合价约0.73万元。

17、清单项集中电源疏散照明灯(A型), 送审工程量76台, 送审综合单价为226.24元/台, 审核工程量为75.89台, 审核综合单价为105.04元/台, 此项审减综合合价约0.92万元。

18、清单项电气角钢支架, 送审工程量646.5287KG, 送审综合单价为23.12元/KG, 审核工程量为213.32KG, 审核综合单价为22.38元/台, 此项审减综合合价约1.02万元。

19、清单项YJV22-0.6/1KV-3*50+2*25, 送审工程量19.86m, 送审综合单价为192.57元/m, 审核工程量为0m, 审核综合单价为0元/m, 此项审减综合合价约0.38万元。

20、清单项NH-RVS-2*1.5, 送审工程量1695m, 送审综合单价为5.7



元/m，审核工程量为0m，审核综合单价为0元/m，此项审减综合价约0.98万元。

21、清单项管道支架，送审工程量41877.29KG，送审综合单价为25.5元/KG，审核工程量为41682.44KG，审核综合单价为25.5元/KG，此项审减综合价约0.5万元。

22、清单项无缝钢管 $\Phi 60 \times 3$ ，送审工程量316.327m，送审综合单价为78.23元/m，审核工程量为315.88m，审核综合单价为54.38元/m，此项审减综合价约0.76万元。

23、清单项无缝钢管 $\Phi 140 \times 4.5$ ，送审工程量176.643m，送审综合单价为167.76元/m，审核工程量为176.4m，审核综合单价为135.45元/m，此项审减综合价约0.57万元。

（二）、大直流石墨化循环水池

1、清单项屋面-2（保温不上人屋面），送审工程量为160.58m²，送审综合单价为374.94元/m²，审核工程量为156.00m²，审核综合单价为234.59元/m²，此项审减综合价约2.36万元。

2、清单项涂料墙面（内墙-2），送审工程量为386.85m²，送审综合单价为67.78元/m²，审核工程量为213.40m²，审核综合单价为65.86元/m²，此项审减综合价约1.22万元。

（三）、车间浴室

1、清单项中粗砂回填，送审工程量为552.61m³，送审综合单价为153.96元/m³，审核工程量为552.61m³，审核综合单价为102.69元/m³，此项审减综合价约2.83万元。



2、清单项屋面-2(保温不上人屋面),送审工程量为411.91m²,送审综合单价为342.68元/m²,审核工程量为402m²,审核综合单价为225.09元/m²,此项审减综合价约5.07万元。

3、清单项集中电源疏散照明灯(A型),送审工程量11台,送审综合单价为226.24元/台,审核工程量为10.98台,审核综合单价为105.04元/台,此项审减综合价约0.13万元。

(四)、签证部分

1、签证单 YYGZ-QZD-017清单项换填级配碎石,送审工程量为1496.88m³,送审综合单价为195.78元/m³,审核工程量为1494.78m³,审核综合单价为113.85元/m³,此项审减综合价约12.29万元,

2、签证单YYGZ-QZD-042清单项碎石回填,送审工程量为836.2m³,送审综合单价为132.8元/m³,审核工程量为835.03m³,审核综合单价为113.85元/m³,此项审减综合价约1.6万元。

(五)、结算清单内主要材料调价部分

1、根据贵州羚光二期项目工程结算专题会会议纪要,材料调差金额合计调减约1.6万元。

五、其他事项说明

- 1、本项目新增子日均考虑下浮率,投标下浮率按0.144%考虑,
- 2、本项目的建设单位、施工单位和造价咨询单位于2023年3月9日在佰利建设管理(集团)有限公司办公室就该项目结算中的合同清单执行及材料调差事宜组织专题会,形成以下意见:一、工程量增减部分和新增清单项目结算计量计价原则参照一期模式结算。二、材料价格调整基



准单价采用中标材料单价，有信息价的材料调差材料价采用贵州省建设工程造价信息2022年1月份黔西南州材料价调整价格，无信息价的材料价依据中标单价执行。

六、审核建议

（一）本次审核报告如因使用不当造成的所有后果，由报告使用方承担。

（二）本次审核依据建设单位提供的相关资料进行审核，如因资料的真实性及完整性引起本报告的偏差及其它不良后果，审核人员不承担任何责任。

审核人员：



复核人员：



佰利建设管理（集团）有限公司



工程竣工结算审核定案表

工程名称: 贵州义龙新区动力材料产业园年产2万吨锂电石墨负极材料(第二期1万吨)项目

施工单位: 中国一冶集团有限公司

建设单位: 贵州羚光新材料有限公司

金额单位: 元

序号	分部分项名称	送审金额(元)	审核金额(元)	审减金额(元)	审减率
1	大直流石墨化	46,069,267.34	44,711,672.47	-1,357,594.87	
2	大直流石墨化循环水池	2,463,027.02	2,390,552.52	-72,474.50	
3	车间浴室	1,446,874.89	1,320,498.13	-126,376.76	
4	室外管网工程	107,154.84	105,460.93	-1,693.91	
5	工程签证单	2,787,316.15	2,515,915.15	-271,401.00	
6	补报部分	162,894.59	158,046.35	-4,848.24	
7	主要材料调价部分	0.00	-16,618.00	-16,618.00	
	合 计	53,036,534.83	51,185,527.55	-1,851,007.28	

审定金额: 伍仟壹佰壹拾捌万伍仟伍佰贰拾柒元伍角伍分 (¥: 51,185,527.55)

施工单位: (盖章) 负责人签字:   年 月 日	建设单位: (盖章) 负责人签字:   年 月 日	审核单位: (盖章) 负责人签字:   年 月 日
--	--	--

4 其他资料

中国一冶集团有限公司近三年审计报告

中国一冶集团有限公司 2025 年审计报告和财务报表

中国一冶集团有限公司

财务报表及审计报告

2025 年 12 月 31 日止年度

此码用于证明该审计报告是否由具有执业许可的会计师事务所出具，
您可使用手机“扫一扫”或进入“注册会计师行业统一监管平台 (<https://acc.mof.gov.cn>)”进行查验。
报告编码: 2P26NDL3D42T



中国一冶集团有限公司

财务报表及审计报告
2025年12月31日止年度

<u>内容</u>	<u>页码</u>
审计报告	1 - 2
合并资产负债表	3 - 4
合并利润表	5
合并现金流量表	6
合并所有者权益变动表	7 - 8
公司资产负债表	9 - 10
公司利润表	11
公司现金流量表	12
公司所有者权益变动表	13 - 14
财务报表附注	15 - 105



审计报告

德师报(审)字(26)第 P04062 号
(第 1 页, 共 2 页)

中国一冶集团有限公司董事会:

一、审计意见

我们审计了中国一冶集团有限公司(以下简称“中国一冶”)的财务报表,包括 2025 年 12 月 31 日的合并及公司资产负债表、2025 年度的合并及公司利润表、合并及公司现金流量表、合并及公司所有者权益变动表以及相关财务报表附注。

我们认为,后附的财务报表在所有重大方面按照企业会计准则的规定编制,公允反映了中国一冶 2025 年 12 月 31 日的合并及公司财务状况以及 2025 年度的合并及公司经营成果和合并及公司现金流量。

二、形成审计意见的基础

我们按照中国注册会计师审计准则的规定执行了审计工作。审计报告的“注册会计师对财务报表审计的责任”部分进一步阐述了我们在这些准则下的责任。按照《中国注册会计师独立性准则第 1 号——财务报表审计和审阅业务对独立性的要求》和中国注册会计师职业道德守则,我们独立于贵公司,并履行了职业道德方面的其他责任。我们相信,我们获取的审计证据是充分、适当的,为发表审计意见提供了基础。

三、管理层和治理层对财务报表的责任

中国一冶管理层负责按照企业会计准则的规定编制财务报表,使其实现公允反映,并设计、执行和维护必要的内部控制,以使财务报表不存在由于舞弊或错误导致的重大错报。

在编制财务报表时,管理层负责评估中国一冶的持续经营能力,披露与持续经营相关的事项(如适用),并运用持续经营假设,除非管理层计划清算贵公司、终止运营或别无其他现实的选择。

治理层负责监督中国一冶的财务报告过程。

四、注册会计师对财务报表审计的责任

我们的目标是对财务报表整体是否不存在由于舞弊或错误导致的重大错报获取合理保证,并出具包含审计意见的审计报告。合理保证是高水平的保证,但并不能保证按照审计准则执行的审计在某一重大错报存在时总能发现。错报可能由于舞弊或错误导致,如果合理预期错报单独或汇总起来可能影响财务报表使用者依据财务报表作出的经济决策,则通常认为错报是重大的。

在按照审计准则执行审计工作的过程中,我们运用职业判断,并保持职业怀疑。同时,我们也执行以下工作:

(1)识别和评估由于舞弊或错误导致的财务报表重大错报风险,设计和实施审计程序以应对这些风险,并获取充分、适当的审计证据,作为发表审计意见的基础。由于舞弊可能涉及串通、伪造、故意遗漏、虚假陈述或凌驾于内部控制之上,未能发现由于舞弊导致的重大错报的风险高于未能发现由于错误导致的重大错报的风险。



审计报告 - 续

德师报(审)字(26)第 P04062 号
(第 2 页, 共 2 页)

四、注册会计师对财务报表审计的责任 - 续

(2)了解与审计相关的内部控制,以设计恰当的审计程序,但目的并非对内部控制的有效性发表意见。

(3)评价管理层选用会计政策的恰当性和作出会计估计及相关披露的合理性。

(4)对管理层使用持续经营假设的恰当性得出结论。同时,根据获取的审计证据,就可能导致对贵公司持续经营能力产生重大疑虑的事项或情况是否存在重大不确定性得出结论。如果我们得出结论认为存在重大不确定性,审计准则要求我们在审计报告中提请报表使用者注意财务报表中的相关披露;如果披露不充分,我们应当发表非无保留意见。我们的结论基于截至审计报告日可获得的信息。然而,未来的事项或情况可能导致中国一冶不能持续经营。

(5)评价财务报表的总体列报(包括披露)、结构和内容,并评价财务报表是否公允反映相关交易和事项。

(6)就中国一冶中实体或业务活动的财务信息获取充分、适当的审计证据,以对财务报表发表审计意见。我们负责指导、监督和执行集团审计,并对审计意见承担全部责任。

我们与治理层就计划的审计范围、时间安排和重大审计发现等事项进行沟通,包括沟通我们在审计中识别出的值得关注的内部控制缺陷。

德勤华永会计师事务所(特殊普通合伙)
中国·上海



中国注册会计师:康俊萌

康俊萌



中国注册会计师:鲁方帆

鲁方帆



2026年3月30日



中国一冶集团有限公司

2025年12月31日

合并资产负债表

人民币元

项目	附注八	2025年12月31日	2024年12月31日
流动资产：			
货币资金	1	4,462,064,794.97	3,879,813,395.99
应收票据	2	314,427,687.56	166,392,996.51
应收账款	3	25,433,549,279.11	24,908,766,989.45
应收款项融资		133,105,396.30	130,916,054.23
预付款项	4	2,289,221,202.04	1,467,818,831.11
应收资金集中管理款	5	597,664,369.00	388,856,006.40
其他应收款	6	1,854,484,268.73	3,129,175,398.46
存货	7	983,123,874.63	1,115,011,687.14
合同资产	8	12,097,091,105.20	6,695,041,896.58
其他流动资产	9	504,739,631.30	634,500,528.15
流动资产合计		48,669,471,608.84	42,516,293,784.02
非流动资产：			
长期应收款	10	8,349,842,822.57	2,671,278,333.06
长期股权投资	11	2,208,660,673.32	2,776,597,566.51
其他权益工具投资	12	1,299,720,958.07	322,400,400.46
其他非流动金融资产	13	311,109,510.07	300,416,637.60
投资性房地产	14	551,902,805.20	516,745,128.77
固定资产	15	607,727,298.87	633,885,779.60
在建工程		37,296,095.72	12,985,432.93
使用权资产		3,413,994.48	4,229,340.67
无形资产		218,081,222.85	224,725,004.48
长期待摊费用		21,665,185.10	21,213,678.44
递延所得税资产	16	884,405,088.01	756,500,725.89
其他非流动资产	17	579,591,639.48	513,682,728.09
非流动资产合计		15,073,417,293.74	8,754,660,756.50
资产总计		63,742,888,902.58	51,270,954,540.52

后附财务报表附注为本财务报表的组成部分

第3页至第105页的财务报表由下列负责人签署：



法定代表人



主管会计工作负责人



会计机构负责人



中国一冶集团有限公司

2025年12月31日

合并资产负债表 - 续

人民币元

项目	附注八	2025年12月31日	2024年12月31日
流动负债:			
短期借款		100,089,888.89	500,864,583.32
应付票据	19	6,346,925,412.89	5,502,685,182.99
应付账款	20	32,185,538,018.96	22,668,950,377.17
预收款项		311,072.10	1,726,626.33
合同负债	21	2,965,504,797.30	2,222,634,144.11
应付职工薪酬		159,380,919.16	149,664,432.47
应交税费		141,843,627.64	178,289,064.34
其他应付款	22	5,720,122,831.70	6,044,897,169.10
一年内到期的非流动负债	23	972,675,615.98	52,556,809.47
其他流动负债	24	2,913,122,657.88	3,312,142,333.75
流动负债合计		51,505,514,842.50	40,634,410,723.05
非流动负债:			
长期借款	25	2,327,900,000.00	1,423,000,000.00
租赁负债		1,952,205.93	2,332,925.63
长期应付款		20,877,838.55	22,597,482.15
长期应付职工薪酬		81,204,000.00	94,274,000.00
预计负债		73,916,134.83	95,966,074.75
递延收益		3,375,000.00	3,589,699.34
递延所得税负债	16	47,541,083.27	47,747,218.76
其他非流动负债		-	-
非流动负债合计		2,556,766,262.58	1,689,507,400.63
负债合计		54,062,281,105.08	42,323,918,123.68
所有者权益:			
实收资本	26	2,417,727,390.16	2,417,727,390.16
资本公积	27	1,229,870,700.83	1,229,870,700.83
其他综合(损失)/收益		(425,840.48)	6,866,195.51
专项储备	28	495,295,891.10	269,033,899.87
盈余公积	29	837,680,639.96	747,929,232.21
未分配利润	30	4,499,277,420.60	4,069,953,140.22
归属于母公司所有者权益合计		9,479,426,202.17	8,741,380,558.80
少数股东权益		201,181,595.33	205,655,858.04
所有者权益合计		9,680,607,797.50	8,947,036,416.84
负债和所有者权益总计		63,742,888,902.58	51,270,954,540.52



中国一拖集团有限公司

2025年12月31日止年度

合并利润表

人民币元

项目	附注八	2025年度	2024年度
一、营业收入	31	32,412,612,220.00	45,087,261,665.75
减：营业成本	31	28,337,694,712.00	40,620,196,903.80
税金及附加		77,185,498.53	91,662,876.90
销售费用		133,245,108.36	157,642,882.21
管理费用	32	530,641,135.88	598,105,606.56
研发费用	33	1,002,324,816.80	1,380,598,646.91
财务费用	34	58,119,739.10	(28,351,679.96)
其中：利息费用		60,954,535.13	8,854,456.67
利息收入		27,461,095.36	46,751,421.15
加：其他收益		1,359,761.29	4,328,929.88
投资损失	35	(181,941,732.27)	(133,149,579.64)
其中：对联营企业和合营企业的投资收益		1,764,852.97	1,335,314.28
以摊余成本计量的金融资产终止确认损失		(157,321,151.13)	(109,882,282.58)
公允价值变动损失		(1,869,658.46)	(2,392,244.30)
信用减值损失	36	(983,389,923.39)	(845,715,343.80)
资产减值损失	37	(130,087,200.37)	(54,006,279.21)
资产处置收益		5,418,090.56	40,235,254.42
二、营业利润		982,890,546.69	1,276,707,166.68
加：营业外收入		69,769,327.77	4,042,199.90
减：营业外支出		(20,608,366.85)	(34,824,712.16)
三、利润总额		1,073,268,241.31	1,315,574,078.74
减：所得税费用	38	129,649,598.68	151,763,647.65
四、净利润		943,618,642.63	1,163,810,431.09
(一)按经营持续性分类			
1.持续经营净利润		943,618,642.63	1,163,810,431.09
(二)按所有权归属分类			
1.归属于母公司所有者的净利润		948,908,194.24	1,160,229,360.16
2.少数股东损益		(5,289,551.61)	3,581,070.93
五、其他综合损失的税后净额		(7,499,455.24)	(10,106,101.62)
归属于母公司所有者的其他综合损失的税后净额		(7,292,035.99)	(10,098,323.81)
(一)不能重分类进损益的其他综合收益/(损失)		2,733,000.00	(10,158,503.92)
1.重新计量设定受益计划变动额		2,733,000.00	(6,224,000.00)
2.其他权益工具投资公允价值变动		-	(3,934,503.92)
(二)将重分类进损益的其他综合(损失)/收益		(10,025,035.99)	60,180.11
1.外币财务报表折算差额		(9,866,551.26)	(155,213.16)
2.应收款项融资公允价值变动		(158,484.73)	215,393.27
归属于少数股东的其他综合损失的税后净额		(207,419.25)	(7,777.81)
六、综合收益总额		936,119,187.39	1,153,704,329.47
归属于母公司所有者的综合收益总额		941,616,158.25	1,150,131,036.35
归属于少数股东的综合(损失)/收益总额		(5,496,970.86)	3,573,293.12



中国一拖集团有限公司

2025年12月31日止年度

合并现金流量表

人民币元

项目	附注八	2025年度	2024年度
一、经营活动产生的现金流量			
销售商品、提供劳务收到的现金		36,213,184,053.71	35,539,936,180.88
收到的税费返还		-	129,838.67
收到其他与经营活动有关的现金		1,461,789,070.88	442,836,045.36
经营活动现金流入小计		37,674,973,124.59	35,982,902,064.91
购买商品、接受劳务支付的现金		33,884,045,052.71	32,811,023,487.16
支付给职工以及为职工支付的现金		1,282,688,960.50	1,316,094,101.27
支付的各项税费		665,660,192.73	565,141,505.98
支付其他与经营活动有关的现金		845,397,423.38	648,468,065.30
经营活动现金流出小计		36,677,791,629.32	35,340,727,159.71
经营活动产生的现金流量净额	40(1)	997,181,495.27	642,174,905.20
二、投资活动产生的现金流量			
取得投资收益收到的现金		3,381,188.55	3,119,000.00
处置固定资产、无形资产和其他长期资产收回的现金净额		10,104,040.67	40,918,472.07
收到其他与投资活动有关的现金		33,585,594,455.15	26,837,619,731.53
投资活动现金流入小计		33,599,079,684.37	26,881,657,203.60
购建固定资产、无形资产和其他长期资产支付的现金		124,038,864.39	102,257,054.56
投资支付的现金		409,200,000.00	442,314,905.50
支付其他与投资活动有关的现金		33,876,242,166.65	28,351,088,128.30
投资活动现金流出小计		34,409,481,031.04	28,895,660,088.36
投资活动使用的现金流量净额		(810,401,346.67)	(2,014,002,884.76)
三、筹资活动产生的现金流量			
吸收投资收到的现金		-	1,501,470,000.00
其中：子公司吸收少数股东投资收到的现金		-	1,470,000.00
取得借款收到的现金		3,150,000,000.00	2,780,000,000.00
收到其他与筹资活动有关的现金		1,360,000,000.00	5,400,000,001.00
筹资活动现金流入小计		4,510,000,000.00	9,681,470,001.00
偿还债务支付的现金		1,724,900,000.00	3,019,200,000.00
分配股利、利润或偿付利息支付的现金		514,372,574.72	560,780,209.88
其中：子公司支付给少数股东的股利、利润		-	649,204.44
支付其他与筹资活动有关的现金		1,880,768,722.24	4,485,753,334.34
筹资活动现金流出小计		4,120,041,296.96	8,065,733,544.22
筹资活动产生的现金流量净额		389,958,703.04	1,615,736,456.78
四、汇率变动对现金及现金等价物的影响		-	-
五、现金及现金等价物净增加额		576,738,851.64	243,908,477.22
加：年初现金及现金等价物余额	39	3,066,719,608.71	2,822,811,131.49
六、年末现金及现金等价物余额	39	3,643,458,460.35	3,066,719,608.71



中国一冶集团有限公司

2025年12月31日止年度

合并所有者权益变动表

人民币元

项目	2025年度									
	归属于母公司所有者权益					少数股东权益				
	实收资本	资本公积	其他综合收益	专项储备	盈余公积	未分配利润	小计	少数股东权益	所有者权益合计	
一、上年年末余额	2,417,727,390.16	1,229,870,700.83	6,866,195.51	269,033,899.87	747,929,232.21	4,069,953,140.22	8,741,380,538.80	205,655,838.04	8,947,036,416.84	
二、本年期初余额	2,417,727,390.16	1,229,870,700.83	6,866,195.51	269,033,899.87	747,929,232.21	4,069,953,140.22	8,741,380,538.80	205,655,838.04	8,947,036,416.84	
三、本年增减变动金额	-	-	(7,292,035.99)	226,261,991.23	89,751,407.75	429,324,280.38	738,045,643.37	(4,474,262.71)	733,571,380.66	
(一)综合收益(损失)收益总额	-	-	(7,292,035.99)	-	-	948,908,194.24	941,616,138.25	(5,496,970.86)	936,119,167.39	
(二)利润分配	-	-	-	-	89,751,407.75	(519,583,913.86)	(429,832,506.11)	-	(429,832,506.11)	
1.提取盈余公积(附注八、29)	-	-	-	-	89,751,407.75	(89,751,407.75)	-	-	-	
2.对所有者权益的分配(附注八、30)	-	-	-	-	-	(429,832,506.11)	(429,832,506.11)	-	(429,832,506.11)	
(三)专项储备	-	-	-	226,261,991.23	-	-	226,261,991.23	1,022,708.15	227,284,699.38	
1.本年提取	-	-	-	889,324,563.71	-	-	889,324,563.71	1,022,708.15	890,347,271.86	
2.本年使用	-	-	-	(663,062,572.48)	-	-	(663,062,572.48)	-	(663,062,572.48)	
四、本年年末余额	2,417,727,390.16	1,229,870,700.83	(425,840.48)	495,295,891.10	837,680,639.96	4,499,277,420.60	9,479,426,202.17	201,181,595.33	9,680,607,797.50	



中国一冶集团有限公司

2025年12月31日止年度

合并所有者权益变动表(续)

人民币元

项目	2024年度										
	归属于母公司所有者权益					少数股东权益					所有者权益合计
	实收资本	资本公积	其他综合收益	专项储备	盈余公积	未分配利润	小计	少数股东权益			
一、上年年末余额	2,019,026,529.74	128,571,561.25	16,964,519.32	14,949,450.26	635,720,361.55	3,513,513,337.96	6,328,745,760.08	200,355,161.69	6,529,100,921.77		
二、本年期初余额	2,019,026,529.74	128,571,561.25	16,964,519.32	14,949,450.26	635,720,361.55	3,513,513,337.96	6,328,745,760.08	200,355,161.69	6,529,100,921.77		
三、本年增减变动金额	398,700,860.42	1,101,299,139.58	(10,098,323.81)	254,084,449.61	112,208,870.66	556,439,802.26	2,412,634,798.72	5,300,696.35	2,417,935,495.07		
(一)综合收益(损失)/收益总额	-	-	(10,098,323.81)	-	-	1,160,229,360.16	1,150,131,036.35	3,573,293.12	1,153,704,329.47		
(二)所有者投入和减少资本	398,700,860.42	1,101,299,139.58	-	-	-	-	1,500,000,000.00	1,470,000.00	1,501,470,000.00		
1.所有者投入的资本	398,700,860.42	1,101,299,139.58	-	-	-	-	1,500,000,000.00	1,470,000.00	1,501,470,000.00		
(三)利润分配	-	-	-	-	112,208,870.66	(603,789,557.90)	(491,580,687.24)	-	(491,580,687.24)		
1.提取盈余公积	-	-	-	-	112,208,870.66	(112,208,870.66)	-	-	-		
2.对所有者分配的分配(附注八、10)	-	-	-	-	-	(491,580,687.24)	(491,580,687.24)	-	(491,580,687.24)		
(四)专项储备	-	-	-	254,084,449.61	-	-	254,084,449.61	257,403.23	254,341,852.84		
1.本年提取	-	-	-	1,192,240,172.37	-	-	1,192,240,172.37	910,354.97	1,193,150,527.34		
2.本年使用	-	-	-	(938,155,722.76)	-	-	(938,155,722.76)	(652,951.74)	(938,808,674.50)		
四、本年年末余额	2,417,727,390.16	1,229,870,700.83	6,866,195.51	269,033,899.87	747,929,232.21	4,069,953,140.22	8,741,380,558.80	205,655,858.04	8,947,036,416.84		



中国一冶集团有限公司

2025年12月31日

公司资产负债表

人民币元

项目	附注十四	2025年12月31日	2024年12月31日
流动资产：			
货币资金		4,242,489,128.38	3,780,396,029.39
应收票据		296,160,214.64	148,705,452.99
应收账款	1	25,497,054,059.03	24,924,747,163.17
应收款项融资		120,011,763.73	121,925,501.77
预付款项		2,172,425,151.68	1,142,373,247.00
应收资金集中管理款		597,664,369.00	388,856,006.40
其他应收款	2	2,853,956,073.23	4,440,617,798.02
存货		60,319,968.02	56,975,674.59
合同资产		10,984,683,427.27	6,041,660,910.76
其他流动资产		363,991,586.39	480,307,563.72
流动资产合计		47,188,755,741.37	41,526,565,347.81
非流动资产：			
长期应收款		8,314,542,825.11	2,671,278,333.06
长期股权投资	3	2,932,613,934.67	3,464,993,207.66
其他权益工具投资		1,299,720,958.07	322,400,400.46
其他非流动金融资产		300,686,324.14	300,416,637.60
投资性房地产		313,341,485.39	267,725,294.36
固定资产		289,575,033.33	303,314,096.14
在建工程		36,241,207.26	8,191,554.31
使用权资产		3,413,994.48	4,229,340.67
无形资产		115,831,021.63	119,923,296.15
长期待摊费用		21,665,185.10	21,213,678.44
递延所得税资产		803,587,303.39	646,269,101.76
其他非流动资产		579,591,639.48	511,532,469.54
非流动资产合计		15,010,810,912.05	8,641,487,410.15
资产总计		62,199,566,653.42	50,168,052,757.96



中国一冶集团有限公司

2025年12月31日

公司资产负债表 - 续

人民币元

项目	附注十四	2025年12月31日	2024年12月31日
流动负债：			
短期借款		100,089,888.89	500,864,583.32
应付票据		6,319,040,155.83	5,485,024,717.38
应付账款		31,243,439,688.51	22,176,786,403.27
预收款项		311,072.10	1,726,626.33
合同负债		2,408,675,819.40	1,810,762,761.91
应付职工薪酬		135,675,805.35	127,031,593.08
应交税费		98,696,346.15	141,434,470.78
其他应付款		6,753,745,304.38	6,851,124,684.49
一年内到期的非流动负债		971,639,615.98	31,595,809.47
其他流动负债		2,813,045,992.15	3,205,150,138.67
流动负债合计		50,844,359,688.74	40,331,501,788.70
非流动负债：			
长期借款		2,308,000,000.00	1,423,000,000.00
租赁负债		1,952,205.93	2,332,925.63
长期应付款		20,415,274.19	22,225,917.79
长期应付职工薪酬		75,216,000.00	85,758,000.00
预计负债		73,916,134.83	95,966,074.75
递延收益		3,375,000.00	3,589,699.34
递延所得税负债		17,448.04	223,583.53
非流动负债合计		2,482,892,062.99	1,633,096,201.04
负债合计		53,327,251,751.73	41,964,597,989.74
所有者权益：			
实收资本		2,417,727,390.16	2,417,727,390.16
资本公积		1,173,337,424.12	1,173,337,424.12
其他综合收益		78,982,188.18	91,344,219.96
专项储备		478,445,443.54	264,904,849.65
盈余公积		837,680,639.96	747,929,232.21
未分配利润		3,886,141,815.73	3,508,211,652.12
所有者权益合计		8,872,314,901.69	8,203,454,768.22
负债和所有者权益总计		62,199,566,653.42	50,168,052,757.96



中国一冶集团有限公司

2025年12月31日止年度

公司利润表

人民币元

项目	附注十四	2025年度	2024年度
一、营业收入	4	30,502,741,514.15	43,219,493,980.64
减：营业成本	4	26,701,605,963.00	38,961,117,375.62
税金及附加		56,309,871.45	57,389,886.28
销售费用		118,067,319.64	124,462,052.33
管理费用		453,761,279.56	512,850,476.44
研发费用		947,823,442.56	1,342,774,778.52
财务费用		57,036,765.23	(28,837,553.44)
其中：利息费用		60,448,710.81	8,435,826.24
利息收入		27,096,435.24	45,881,029.48
加：其他收益		518,155.63	3,481,578.79
投资损失	5	(180,387,629.69)	(124,858,237.08)
其中：对联营企业和合营企业的投资收益		1,322,473.17	1,465,542.49
以摊余成本计量的金融资产终止确认损失		(157,321,151.13)	(109,882,282.58)
公允价值变动损失		(1,869,658.46)	(2,392,244.30)
信用减值损失		(1,001,349,033.64)	(832,784,108.48)
资产减值损失		(92,288,698.71)	(50,021,475.93)
资产处置收益		1,297,056.74	98,538.88
二、营业利润		894,057,064.58	1,243,261,016.77
加：营业外收入		65,380,413.81	3,381,167.40
减：营业外支出		(21,121,639.86)	(34,869,009.85)
三、利润总额		980,559,118.25	1,281,511,194.02
减：所得税费用		83,045,040.78	159,422,487.42
四、净利润		897,514,077.47	1,122,088,706.60
按经营持续性分类			
1.持续经营净利润		897,514,077.47	1,122,088,706.60
五、其他综合损失的税后净额		(12,362,031.78)	(9,791,618.79)
(一)不能重分类进损益的其他综合收益/(损失)		1,064,000.00	(9,839,503.92)
1.重新计量设定受益计划变动额		1,064,000.00	(5,905,000.00)
2.其他权益工具投资公允价值变动		-	(3,934,503.92)
(二)将重分类进损益的其他综合(损失)/收益		(13,426,031.78)	47,885.13
1.应收款项融资公允价值变动		(140,126.48)	198,207.79
2.其他		(13,285,905.30)	(150,322.66)
六、综合收益总额		885,152,045.69	1,112,297,087.81



中国一冶集团有限公司

2025年12月31日止年度

公司现金流量表

人民币元

项目	附注十四	2025年度	2024年度
一、经营活动产生的现金流量			
销售商品、提供劳务收到的现金		34,893,302,027.59	30,051,383,028.20
收到其他与经营活动有关的现金		1,373,180,374.36	227,054,116.10
经营活动现金流入小计		36,266,482,401.95	30,278,437,144.30
购买商品、接受劳务支付的现金		32,891,530,106.04	27,423,083,827.81
支付给职工以及为职工支付的现金		1,125,183,158.97	1,138,659,562.68
支付的各项税费		604,682,963.39	521,669,636.76
支付其他与经营活动有关的现金		731,349,847.85	623,944,653.92
经营活动现金流出小计		35,352,746,076.25	29,707,357,681.17
经营活动产生的现金流量净额	6(1)	913,736,325.70	571,079,463.13
二、投资活动产生的现金流量			
取得投资收益收到的现金		3,381,188.55	3,119,000.00
处置固定资产、无形资产和其他长期资产收回的现金净额		3,385,940.99	409,228.29
收到其他与投资活动有关的现金		33,585,594,455.15	26,837,619,731.53
投资活动现金流入小计		33,592,361,584.69	26,841,147,959.82
购建固定资产、无形资产和其他长期资产支付的现金		114,430,445.61	64,529,005.44
投资支付的现金		445,200,000.00	294,644,905.50
支付其他与投资活动有关的现金		33,876,242,166.65	28,351,088,128.30
投资活动现金流出小计		34,435,872,612.26	28,710,262,039.24
投资活动使用的现金流量净额		(843,511,027.57)	(1,869,114,079.42)
三、筹资活动产生的现金流量			
吸收投资收到的现金		-	1,500,000,000.00
取得借款收到的现金		3,130,000,000.00	2,780,000,000.00
收到其他与筹资活动有关的现金		1,360,000,000.00	5,400,000,001.00
筹资活动现金流入小计		4,490,000,000.00	9,680,000,001.00
偿还债务支付的现金		1,705,000,000.00	3,014,000,000.00
分配股利、利润或偿付利息支付的现金		513,866,750.41	559,944,454.59
支付其他与筹资活动有关的现金		1,880,768,722.24	4,485,753,334.34
筹资活动现金流出小计		4,099,635,472.65	8,059,697,788.93
筹资活动产生的现金流量净额		390,364,527.35	1,620,302,212.07
四、汇率变动对现金及现金等价物的影响		-	-
五、现金及现金等价物净增加额	6(2)	460,589,825.48	322,267,595.78
加：年初现金及现金等价物余额	6(2)	2,970,773,493.99	2,648,505,898.21
六、年末现金及现金等价物余额	6(2)	3,431,363,319.47	2,970,773,493.99



中国一冶集团有限公司

2025年12月31日止年度

所有者权益变动表

人民币元

项目	2025年度						
	实收资本	资本公积	其他综合收益	专项储备	盈余公积	未分配利润	所有者权益合计
一、上年年末余额	2,417,727,390.16	1,173,337,424.12	91,344,219.96	264,904,849.65	747,929,232.21	3,508,211,652.12	8,203,454,768.22
二、本年初余额	2,417,727,390.16	1,173,337,424.12	91,344,219.96	264,904,849.65	747,929,232.21	3,508,211,652.12	8,203,454,768.22
三、本年增减变动金额	-	-	(12,362,031.78)	213,540,593.89	89,751,407.75	377,930,163.61	668,860,133.47
(一) 综合(损失)/收益总额	-	-	(12,362,031.78)	-	-	897,514,077.47	885,152,045.69
(二) 利润分配	-	-	-	-	89,751,407.75	(519,583,913.86)	(429,832,506.11)
1. 提取盈余公积	-	-	-	-	89,751,407.75	(89,751,407.75)	-
2. 对所有者权益的分配	-	-	-	-	-	(429,832,506.11)	(429,832,506.11)
(三) 专项储备	-	-	-	213,540,593.89	-	-	213,540,593.89
1. 本年提取	-	-	-	852,302,610.95	-	-	852,302,610.95
2. 本年使用	-	-	-	(638,762,017.06)	-	-	(638,762,017.06)
四、本年年末余额	2,417,727,390.16	1,173,337,424.12	78,982,188.18	478,445,443.54	837,680,639.96	3,886,141,815.73	8,872,314,901.69



中国一冶集团有限公司

2024年12月31日止年度

所有者权益变动表-续

项目	2024年度							人民币元
	实收资本	资本公积	其他综合收益	专项储备	盈余公积	未分配利润	所有者权益合计	
一、上年年末余额	2,019,026,529.74	72,038,284.54	101,135,838.75	14,949,450.26	635,720,361.55	2,989,912,503.42	5,832,782,968.26	
二、本年初余额	2,019,026,529.74	72,038,284.54	101,135,838.75	14,949,450.26	635,720,361.55	2,989,912,503.42	5,832,782,968.26	
三、本年增减变动金额	398,700,860.42	1,101,299,139.58	(9,791,618.79)	249,955,399.39	112,208,870.66	518,299,148.70	2,370,671,799.96	
(一) 综合(损失)/收益总额	-	-	(9,791,618.79)	-	-	1,122,088,706.60	1,112,297,087.81	
(二) 所有者投入和减少资本	398,700,860.42	1,101,299,139.58	-	-	-	-	1,500,000,000.00	
1. 所有者投入的资本	398,700,860.42	1,101,299,139.58	-	-	-	-	1,500,000,000.00	
(三) 利润分配	-	-	-	-	112,208,870.66	(603,789,557.90)	(491,580,687.24)	
1. 提取盈余公积	-	-	-	-	-	(112,208,870.66)	-	
2. 对所有者的分配	-	-	-	-	-	(491,580,687.24)	(491,580,687.24)	
(四) 专项储备	-	-	-	249,955,399.39	-	-	249,955,399.39	
1. 本年提取	-	-	-	1,164,565,658.68	-	-	1,164,565,658.68	
2. 本年使用	-	-	-	(914,610,259.29)	-	-	(914,610,259.29)	
四、本年年末余额	2,417,727,390.16	1,173,337,424.12	91,344,219.96	264,904,849.65	747,929,232.21	3,508,211,652.12	8,203,454,768.22	



中国一冶集团有限公司 2024 年审计报告和财务报表

中国一冶集团有限公司
审计报告及财务报表
2024 年度
信会师报字[2025]第 ZB25374 号



中国一冶集团有限公司

审计报告及财务报表

(2024年01月01日至2024年12月31日止)

	目录	页次
一、	审计报告	1-3
二、	财务报表	
	合并资产负债表和母公司资产负债表	1-4
	合并利润表和母公司利润表	5-6
	合并现金流量表和母公司现金流量表	7-8
	合并所有者权益变动表和母公司所有者权益变动表	9-12
	财务报表附注	1-124



审计报告

信会师报字[2025]第 ZB25374 号

中国一冶集团有限公司董事会：

一、 审计意见

我们审计了中国一冶集团有限公司（以下简称中国一冶）财务报表，包括 2024 年 12 月 31 日的合并及母公司资产负债表，2024 年度的合并及母公司利润表、合并及母公司现金流量表、合并及母公司所有者权益变动表以及相关财务报表附注。

我们认为，后附的财务报表在所有重大方面按照企业会计准则的规定编制，公允反映了中国一冶 2024 年 12 月 31 日的合并及母公司财务状况以及 2024 年度的合并及母公司经营成果和现金流量。

二、 形成审计意见的基础

我们按照中国注册会计师审计准则的规定执行了审计工作。审计报告的“注册会计师对财务报表审计的责任”部分进一步阐述了我们在这些准则下的责任。按照中国注册会计师职业道德守则，我们独立于中国一冶，并履行了职业道德方面的其他责任。我们相信，我们获取的审计证据是充分、适当的，为发表审计意见提供了基础。

三、 管理层和治理层对财务报表的责任

中国一冶管理层（以下简称管理层）负责按照企业会计准则的规定编制财务报表，使其实现公允反映，并设计、执行和维护必要的内部控制，以使财务报表不存在由于舞弊或错误导致的重大错报。

审计报告 第 1 页

此码用于证明该审计报告是否由具有执业许可的会计师事务所出具，
您可使用手机“扫一扫”或进入注册会计师行业统一监管平台 (<http://acc.mof.gov.cn>) 进行查验。
报告编号: SP25XZG80LGN





在编制财务报表时，管理层负责评估中国一冶的持续经营能力，披露与持续经营相关的事项（如适用），并运用持续经营假设，除非计划进行清算、终止运营或别无其他现实的选择。

治理层负责监督中国一冶的财务报告过程。

四、注册会计师对财务报表审计的责任

我们的目标是对财务报表整体是否不存在由于舞弊或错误导致的重大错报获取合理保证，并出具包含审计意见的审计报告。合理保证是高水平的保证，但并不能保证按照审计准则执行的审计在某一重大错报存在时总能发现。错报可能由于舞弊或错误导致，如果合理预期错报单独或汇总起来可能影响财务报表使用者依据财务报表作出的经济决策，则通常认为错报是重大的。

在按照审计准则执行审计工作的过程中，我们运用职业判断，并保持职业怀疑。同时，我们也执行以下工作：

（一）识别和评估由于舞弊或错误导致的财务报表重大错报风险，设计和实施审计程序以应对这些风险，并获取充分、适当的审计证据，作为发表审计意见的基础。由于舞弊可能涉及串通、伪造、故意遗漏、虚假陈述或凌驾于内部控制之上，未能发现由于舞弊导致的重大错报的风险高于未能发现由于错误导致的重大错报的风险。

（二）了解与审计相关的内部控制，以设计恰当的审计程序，但目的并非对内部控制的有效性发表意见。

（三）评价管理层选用会计政策的恰当性和作出会计估计及相关披露的合理性。

（四）对管理层使用持续经营假设的恰当性得出结论。同时，根据获取的审计证据，就可能导致对中国一冶持续经营能力产生重大疑虑的事项或情况是否存在重大不确定性得出结论。如果我们得出结论认为存在重大不确定性，审计准则要求我们在审计报告中提请报表使用者注意财务报表中的相关披露；如果披露不充分，我们应当发表非无保留意见。我们的结论基于截至审计报告日可获得的信息。然而，未来的事项或情况可能导致中国一冶不能持续经营。





立信会计师事务所(特殊普通合伙)
BDO CHINA SHU LUN PAN CERTIFIED PUBLIC ACCOUNTANTS LLP

(五) 评价财务报表的总体列报(包括披露)、结构和内容,并评价财务报表是否公允反映相关交易和事项。

(六) 就中国一冶中实体或业务活动的财务信息获取充分、适当的审计证据,以对合并财务报表发表审计意见。我们负责指导、监督和执行集团审计,并对审计意见承担全部责任。

我们与治理层就计划的审计范围、时间安排和重大审计发现等事项进行沟通,包括沟通我们在审计中识别出的值得关注的内部控制缺陷。



中国注册会计师:

王芳



中国注册会计师:

田艳玲



中国·上海

2025年4月30日



中国一冶集团有限公司
合并资产负债表

2024年12月31日

(除特别注明外, 金额单位均为人民币元)

项目	附注	期末余额	期初余额
流动资产:			
货币资金	八(一)	3,879,813,395.99	3,222,033,849.01
△结算备付金			
△拆出资金			
交易性金融资产			
☆以公允价值计量且其变动计入当期损益的金融资产			
衍生金融资产			
应收票据	八(二)	166,392,996.51	250,458,185.59
应收账款	八(三)	24,908,766,989.45	8,210,486,444.32
应收款项融资	八(四)	130,916,054.23	62,731,198.82
预付款项	八(五)	1,467,818,831.11	2,174,994,339.75
▲应收保费			
▲应收分保账款			
▲应收分保合同准备金			
应收资金集中管理款	八(六)	388,856,006.40	715,775,247.29
其他应收款	八(七)	3,129,175,398.46	940,559,286.18
其中: 应收股利			
△买入返售金融资产			
存货	八(八)	1,115,011,687.14	1,480,122,457.05
其中: 原材料		73,111,246.00	89,485,411.70
库存商品(产成品)		587,418,184.14	1,012,695,466.47
合同资产	八(九)	6,695,041,896.58	3,979,074,806.36
△保险合同资产			
△分出再保险合同资产			
持有待售资产			
一年内到期的非流动资产			
其他流动资产	八(十)	634,500,528.15	501,840,857.86
流动资产合计		42,516,293,784.02	21,538,076,672.23
非流动资产:			
△发放贷款和垫款			
债权投资			
☆可供出售金融资产			
其他债权投资			
☆持有至到期投资			
长期应收款	八(十一)	2,671,278,333.06	268,476,254.21
长期股权投资	八(十二)	2,776,597,566.51	2,373,466,346.73
其他权益工具投资	八(十三)	322,400,400.46	126,334,904.38
其他非流动金融资产	八(十四)	300,416,637.60	302,808,881.90
投资性房地产	八(十五)	516,745,128.77	507,661,119.07
固定资产	八(十六)	633,885,779.60	639,805,984.90
其中: 固定资产原价		1,560,758,128.73	1,539,631,108.58
累计折旧		883,278,596.91	856,231,371.46
固定资产减值准备		43,593,752.22	43,593,752.22
在建工程	八(十七)	12,985,432.93	17,324,492.27
生产性生物资产			
油气资产			
使用权资产	八(十八)	4,229,340.67	6,458,135.57
无形资产	八(十九)	224,725,004.48	234,881,450.27
开发支出			
商誉			
长期待摊费用	八(二十)	21,213,678.44	21,965,241.09
递延所得税资产	八(二十一)	756,500,725.89	615,581,628.45
其他非流动资产	八(二十二)	513,682,728.09	378,607,299.87
其中: 特准储备物资			
非流动资产合计		8,754,660,756.50	5,493,371,738.71
资产总计		51,270,954,540.52	27,031,448,410.94

注: 带△科目为金融类企业专用; 带▲科目为未执行新保险合同准则企业专用; 带#科目为外商投资企业专用; 带☆科目为未执行新金融工具准则企业专用。

后附财务报表附注为财务报表的组成部分。下同。

企业法定代表人:

主管会计工作负责人:

会计机构负责人:






中国一冶集团有限公司
合并资产负债表(续)
2024年12月31日
(除特别注明外,金额单位均为人民币元)

项目	附注	期末余额	期初余额
流动资产:			
货币资金	八(二十三)	500,864,553.22	510,112,500.08
△向中央银行借款			
△拆入资金			
交易性金融资产			
☆以公允价值计量且其变动计入当期损益的金融资产			
衍生金融资产			
△应收票据	八(二十四)	5,102,685,182.59	4,359,261,278.85
应收账款	八(二十五)	22,668,950,377.17	5,152,865,595.21
应收款项融资	八(二十六)	1,705,628.33	1,204,431.24
合同资产	八(二十七)	2,222,894,144.11	2,711,485,509.05
△应收融资租赁款			
△应收存款及同业存款			
△代理买卖证券款			
△代理承销证券款			
△债权投资			
应付职工薪酬	八(二十八)	149,584,432.47	127,211,344.34
其中:应付工资		23,199,232.24	13,527,532.68
应付福利费			
其中:职工奖励及福利基金			
应交税费	八(二十九)	128,249,866.36	11,915,166.95
其中:应交税金		125,404,532.34	11,800,312.77
其他应付款	八(三十)	6,204,877,149.10	3,191,270,906.93
其中:应付股利		29,105,911.77	31,918,268.25
△应付手续费及佣金			
△应付分保账款			
持有待售资产			
一年内到期的非流动资产	八(三十一)	82,555,669.40	379,680,211.58
其他流动资产	八(三十二)	3,312,142,333.25	2,159,308,275.27
流动资产合计		48,836,419,722.05	18,846,879,654.62
非流动资产:			
长期股权投资			
△对子公司投资	八(三十三)	1,423,000,000.00	1,331,300,000.00
其中:优先股			
永续债			
△对联营公司投资			
△处置长期股权投资			
投资性房地产	八(三十四)	2,332,925.63	4,859,332.31
长期应收款	八(三十五)	22,297,482.15	23,421,283.25
长期应付款	八(三十六)	26,274,000.00	57,740,000.00
预计负债	八(三十七)	95,964,274.75	145,334,525.20
递延收益	八(三十八)	8,509,609.34	4,232,893.75
递延所得税资产	八(三十九)	47,747,238.76	45,185,611.88
其他非流动资产			
其中:持有待售基金			
非流动资产合计		1,489,507,400.63	1,625,676,624.55
负债合计		42,323,918,123.68	24,562,147,485.17
所有者权益(或股东权益):			
实收资本(或股本)		2,417,227,390.14	2,095,024,529.74
资本公积			
其中:资本溢价		2,417,227,390.14	2,095,024,529.74
其他资本公积			
盈余公积			
其中:法定盈余公积	八(四十九)	2,417,227,390.14	2,095,024,529.74
其他权益工具			
其中:优先股			
永续债			
未分配利润			
资本公积	八(五十)	1,219,876,700.85	128,371,581.15
减:库存股			
其他综合收益		6,866,195.51	16,964,510.32
其中:外币报表折算差额		-11,298,129.35	-11,662,916.19
专项储备	八(五十一)	269,333,899.87	14,965,450.38
盈余公积	八(五十二)	747,826,232.21	685,226,348.59
其中:法定盈余公积		747,826,232.21	685,226,348.59
任意盈余公积			
储备基金			
专项发展基金			
未确认投资损失			
△一般风险准备			
未分配利润	八(五十三)	669,883,140.22	3,513,513,337.96
归属母公司所有者权益(或股东权益)合计		5,747,386,558.80	6,328,745,760.88
少数股东权益		795,655,854.04	203,155,160.49
所有者权益(或股东权益)合计		6,543,042,412.84	6,531,899,921.37
负债和所有者权益(或股东权益)总计		54,270,958,249.52	27,381,448,410.94

企业法定代表人: 主管会计工作负责人: 会计机构负责人:




中国一冶集团有限公司
母公司资产负债表
2021年12月31日
(除特别说明外, 金额单位均为人民币元)

项目	附注	期末余额	期初余额
流动资产:			
货币资金		3,780,396,029.39	3,038,449,919.17
△结算备付金			
△拆出资金			
交易性金融资产			
☆以公允价值计量且其变动计			
衍生金融资产			
应收票据		148,705,452.99	223,347,602.53
应收账款	十二(一)	24,934,747,163.17	8,521,042,005.88
应收款项融资		121,925,501.77	57,353,825.86
预付款项		1,142,373,247.00	1,424,929,777.72
▲应收保			
▲应收分保账款			
▲应收分保合同准备金			
应收资金集中管理款	十二(二)	388,856,006.40	715,775,247.29
其他应收款	十二(三)	4,440,617,798.02	3,001,297,249.59
其中: 应收股利		126,327,194.38	126,327,194.38
△买入返售金融资产			
存货		56,975,674.59	49,340,859.58
其中: 原材料		44,220,445.71	37,259,940.10
库存商品(产成品)			
合同资产		6,041,660,910.76	3,426,943,519.68
△保险合同资产			
△分出再保险合同资产			
持有待售资产			
一年内到期的非流动资产			
其他流动资产		480,307,563.72	352,392,542.79
流动资产合计		41,526,565,347.81	20,810,872,550.09
非流动资产:			
△发放贷款和垫款			
债权投资			
☆可供出售金融资产			
其他债权投资			
☆持有至到期投资			
长期应收款		2,671,278,333.06	268,476,254.21
长期股权投资	十二(四)	3,464,993,207.66	3,370,201,759.67
其他权益工具投资		322,400,400.46	126,334,904.38
其他非流动金融资产		300,416,637.60	302,808,881.90
投资性房地产		267,725,294.36	248,962,750.66
固定资产		303,314,096.14	325,733,397.06
其中: 固定资产原价		807,835,051.80	826,781,414.04
累计折旧		460,927,203.44	457,454,264.76
固定资产减值准备		43,593,752.22	43,593,752.22
在建工程		8,191,554.31	10,046,210.19
生产性生物资产			
油气资产			
使用权资产		4,229,340.67	6,458,135.57
无形资产		119,923,296.15	126,972,848.55
开发支出			
商誉			
长期待摊费用		21,213,678.44	21,965,241.09
递延所得税资产		646,269,101.76	519,658,020.03
其他非流动资产		511,532,469.54	378,607,299.87
其中: 特准储备物资			
非流动资产合计		8,641,487,410.15	5,706,225,703.18
资产总计		50,168,052,757.96	26,517,098,253.27

企业法定代表人:

主管会计工作负责人:

会计机构负责人:



中国一冶集团有限公司
 母公司资产负债表(续)
 2024年12月31日
 (除特别注明外,金额单位均为人民币元)

项目	附注	期末余额	期初余额
流动资产:			
短期借款		500,864,583.32	505,312,500.00
△向中央银行借款			
△拆入资金			
交易性金融资产			
☆以公允价值计量的金融资产	长期损益 金融负债		
衍生金融负债			
应付票据		5,485,024,717.38	4,252,971,406.91
应付账款		22,176,786,403.27	5,754,428,736.73
预收款项		1,726,636.33	1,704,111.24
合同负债		1,810,762,761.91	1,807,553,095.03
△卖出回购金融资产款			
△吸收存款及同业存放			
△代理买卖证券款			
△代理承销证券款			
△预收保费			
应付职工薪酬		127,031,593.08	166,714,491.74
其中:应付工资		21,418,049.56	12,274,163.53
应付福利费			
其中:职工奖励及福利基金			
应交税费		141,434,470.78	110,336,842.07
其中:应交税金		140,331,105.15	110,166,067.00
其他应付款		6,851,124,684.49	3,941,875,182.48
其中:应付股利			
▲应付手续费及佣金			
▲应付分账款			
一年内到期的非流动资产		31,595,809.47	378,451,233.58
其他流动资产		3,205,150,138.67	2,246,298,485.91
流动资产合计		40,331,501,788.70	19,105,646,085.69
非流动资产:			
▲保险合同准备金			
长期借款		1,423,000,000.00	1,311,000,000.00
应付债券			
其中:应付债券			
长期应付款		2,332,925.63	4,859,332.31
长期应付职工薪酬		22,225,917.79	22,238,467.26
预计负债		85,758,000.00	88,839,000.00
递延收益		95,966,074.75	145,834,529.30
递延所得税负债		3,589,699.34	4,252,893.70
其他非流动负债		223,583.53	1,644,976.75
其中:转贷准备金			
非流动负债合计		1,633,096,201.04	1,578,669,199.32
负债合计		41,964,597,989.74	20,684,315,285.01
所有者权益(或股东权益):			
实收资本(或股本)		2,417,727,390.16	2,019,026,529.74
国家资本			
国有法人资本		2,417,727,390.16	2,019,026,529.74
集体资本			
民营资本			
外商资本			
减:已归还投资			
实收资本(或股本)净额		2,417,727,390.16	2,019,026,529.74
其他权益工具			
其中:优先股			
永续债			
资本公积		1,173,337,424.12	72,038,284.54
减:库存股			
其他综合收益		91,344,219.96	101,135,838.75
其中:外币报表折算差额		-14,113,655.46	-13,563,332.80
专项储备		264,904,849.65	14,949,450.26
盈余公积		747,929,232.21	635,720,361.55
其中:法定公积金		747,929,232.21	635,720,361.55
任意公积金			
储备基金			
企业发展基金			
专项储备			
未分配利润		3,508,211,652.12	2,989,912,503.42
所有者权益(或股东权益)合计		8,203,454,768.22	5,832,782,968.26
负债和所有者权益(或股东权益)总计		50,168,052,757.96	26,517,098,253.27

企业法定代表人:

主管会计工作负责人:

会计机构负责人:



中国一冶集团有限公司
合并利润表
2024年度

(除特别注明外, 金额单位均为人民币元)

项目	附注	本期金额	上期金额
一、营业总收入		45,207,261,665.75	55,099,321,046.33
其中: 营业收入	八(四十四)	45,207,261,665.75	55,099,321,046.33
利息收入			
其他收入			
二、营业总成本		42,819,855,236.43	53,206,146,092.34
其中: 营业成本	八(四十四)	40,623,194,903.80	51,296,836,990.92
税金及附加			
销售费用			
管理费用			
研发费用			
财务费用			
其中: 利息费用			
利息收入			
资产减值损失(净收益以“-”号填列)			
其他			
加: 其他收益	八(四十六)	4,228,929.88	1,291,380.37
投资收益(损失以“-”号填列)	八(四十七)	-175,149,179.64	-165,873,474.23
其中: 对联营企业和合营企业投资收益		1,335.42	4,405,170.03
以摊余成本计量的金融资产终止确认收益		-109,882,282.58	-77,729,132.21
公允价值变动收益(损失以“-”号填列)			
净敞口套期收益(损失以“-”号填列)			
公允价值变动收益(损失以“-”号填列)	八(四十八)	-2,392,244.30	-2,007,072.95
信用减值损失(损失以“-”号填列)	八(四十九)	-845,715,430.80	-599,894,112.69
资产减值损失(损失以“-”号填列)	八(五十)	-54,886,279.23	-47,270,399.66
资产处置收益(损失以“-”号填列)	八(五十一)	42,239,256.42	6,243,151.90
三、营业利润(亏损以“-”号填列)		1,276,797,165.68	1,577,921,163.06
加: 营业外收入	八(五十二)	4,842,155.90	12,519,293.37
其中: 政府补助		579,838.67	200,000.00
除: 营业外支出	八(五十三)	-34,824,712.74	72,943,246.57
四、利润总额(亏损总额以“-”号填列)		1,315,574,878.74	1,517,597,209.86
减: 所得税费用	八(五十四)	151,742,647.55	177,228,667.24
五、净利润(净亏损以“-”号填列)		1,163,832,231.19	1,340,368,542.62
(一) 按所有权归属:			
归属于母公司所有者的净利润		1,160,779,366.16	1,337,346,623.01
少数股东损益		3,052,865.03	3,021,919.61
(二) 按经营持续性分类:			
持续经营净利润		1,163,832,231.19	1,340,368,542.62
终止经营净利润			
六、其他综合收益的税后净额	八(五十五)	-10,104,101.62	-5,457,335.95
归属于母公司所有者的其他综合收益的税后净额		-10,068,323.81	-5,457,335.95
(一) 不能重分类进损益的其他综合收益		-10,158,303.92	-4,172,215.76
1. 重新计量设定受益计划变动额		-622,400.00	4,255,000.00
2. 权益法下不能转损益的其他综合收益			
3. 其他权益工具投资公允价值变动		-3,934,903.92	57,283.76
4. 企业自身信用风险公允价值变动			
5. 金融资产重分类计入其他综合收益的金额			
6. 其他			
(二) 将重分类进损益的其他综合收益		60,182.11	-19,787,502.67
1. 权益法下可转损益的其他综合收益			
2. 其他权益工具投资公允价值变动			
3. 可供出售金融资产公允价值变动			
4. 金融资产重分类计入其他综合收益的金额			
5. 持有至到期投资重分类为可供出售金融资产损益			
6. 其他债权投资公允价值变动			
7. 现金流量套期储备(现金流量套期储备的结转额)			
8. 外币财务报表折算差额		-159,718.16	-29,322,932.27
9. 其他			
归属于少数股东的其他综合收益的税后净额		215,393.25	554,092.50
七、综合收益总额		1,153,728,129.57	1,334,911,206.67
归属于母公司所有者的综合收益总额		1,146,124,012.25	1,317,274,276.70
归属于少数股东的综合收益总额		7,604,117.32	17,636,929.97
八、每股收益:			
基本每股收益			
稀释每股收益			

企业法定代表人:

主管会计工作负责人:

会计机构负责人:

陈阳印

吴邓印松



中国一冶集团有限公司
母公司利润表

2024年度
除特别注明外，金额单位均为人民币元

项目	附注	本期金额	上期金额
一、营业收入		43,219,493,980.66	54,572,072,672.98
其中：主营业务收入	十二(五)	43,219,493,980.66	54,572,072,672.98
二、营业成本		40,909,277,015.75	52,332,823,224.74
其中：营业成本	十三(五)	38,951,117,175.62	50,017,948,611.14
三、营业利润		2,310,216,964.91	2,239,249,448.24
加：其他收益		3,481,578.79	423,009.40
投资收益	十二(六)	-124,858,237.08	-20,816,732.97
公允价值变动收益		1,465,542.40	4,459,875.96
资产处置收益		-109,882,282.58	-27,721,822.21
汇兑收益			
净敞口套期收益			
公允价值变动收益		-2,192,244.30	-2,007,072.99
信用减值损失		-832,784,106.48	-982,281,789.98
资产减值损失		50,021,475.93	-51,721,275.85
资产处置收益		98,538.88	2,899,888.98
营业外收入		1,243,261,016.77	1,532,447,482.88
其中：政府补助		3,281,157.40	17,072,638.07
营业外支出		34,869,009.85	72,722,836.93
利润总额		1,281,511,194.02	1,476,797,284.92
所得税费用		159,422,487.42	188,733,131.19
净利润		1,122,088,706.60	1,288,064,153.73
其他综合收益		-9,291,618.79	4,203,355.06
可供出售金融资产公允价值变动损益		-9,829,503.92	3,900,212.76
权益法下不能转损益的其他综合收益		-1,905,000.00	3,843,000.00
其他权益工具投资公允价值变动		-3,524,503.92	57,213.76
企业自身信用风险公允价值变动			
金融资产重分类计入其他综合收益的金额			
持有至到期投资重分类为可供出售金融资产损益			
其他债权投资公允价值变动			
现金流量套期储备			
外币财务报表折算差额		-150,372.64	-125,522.31
其他综合收益合计		180,787.29	-475,708.61
综合收益总额		1,112,897,087.81	1,222,112,548.79
归属于母公司所有者的综合收益总额		1,112,897,087.81	1,222,112,548.79
归属于少数股东的综合收益总额			

企业法定代表人：

陈阳印

主管会计工作负责人：

刘刚印

会计机构负责人：

邓松印



中国一冶集团有限公司
合并现金流量表
2024年度
(除特别注明外, 金额单位均为人民币元)

项目	附注	本期金额	上期金额
一、经营活动产生的现金流量			
销售商品、提供劳务收到的现金		35,539,936,180.88	35,472,348,998.23
△客户存款和同业存放款项净增加额			
△向中央银行借款净增加额			
△向其他金融机构拆入资金净增加额			
△收到签发银行承兑汇票取得的现金			
△收到分入再保险业务现金净额			
▲收到原保险合同保费取得的现金			
▲收到再保业务现金净额			
▲保户储金及投资款净增加额			
△处置以公允价值计量且其变动计入当期损益的金融资产净增加额			
△收取利息、手续费及佣金的现金			
△拆入资金净增加额			
△回购业务资金净增加额			
△代理买卖证券收到的现金净额			
收到的税费返还		129,838.67	
收到其他与经营活动有关的现金		442,836,045.36	1,891,825,201.46
经营活动现金流入小计		35,982,902,064.91	37,364,174,199.69
购买商品、接受劳务支付的现金		32,811,023,487.16	33,572,200,130.17
△客户贷款及垫款净增加额			
△存放中央银行和同业款项净增加额			
△支付签发银行承兑汇票的现金			
△支付分出再保险合同的现金净额			
△保单质押贷款净增加额			
▲支付原保险合同赔付款项的现金			
△拆出资金净增加额			
△支付利息、手续费及佣金的现金			
▲支付保单红利的现金			
支付给职工及为职工支付的现金		1,316,094,101.27	1,378,647,290.01
支付的各项税费		565,141,505.98	618,780,434.47
支付其他与经营活动有关的现金		648,468,065.30	306,275,808.05
经营活动现金流出小计		35,340,727,159.71	35,875,903,662.70
经营活动产生的现金流量净额		642,174,905.20	1,488,270,536.99
二、投资活动产生的现金流量			
收回投资收到的现金			13,850,000.00
取得投资收益收到的现金		3,119,000.00	4,600,000.00
处置固定资产、无形资产和其他长期资产收回的现金净额		40,918,472.07	10,484,878.25
处置子公司及其他营业单位收到的现金净额			
收到其他与投资活动有关的现金		26,837,619,731.53	21,869,000,000.00
投资活动现金流入小计		26,881,657,203.60	21,897,934,878.25
购建固定资产、无形资产和其他长期资产支付的现金		102,257,054.56	62,825,029.01
投资支付的现金		442,314,905.50	70,170,000.00
▲质押贷款净增加额			
取得子公司及其他营业单位支付的现金净额			
支付其他与投资活动有关的现金		28,351,088,128.30	20,889,256,848.34
投资活动现金流出小计		28,895,660,088.36	21,022,251,877.35
投资活动产生的现金流量净额		-2,014,002,884.76	875,683,000.90
三、筹资活动产生的现金流量			
吸收投资收到的现金		1,501,470,000.00	1,470,000.00
其中：子公司吸收少数股东投资收到的现金		1,470,000.00	1,470,000.00
取得借款收到的现金		2,780,000,000.00	3,055,000,000.00
收到其他与筹资活动有关的现金		5,400,000,001.00	4,100,000,000.00
筹资活动现金流入小计		9,681,470,001.00	7,156,470,000.00
偿还债务支付的现金		3,019,200,000.00	3,233,000,000.00
分配股利、利润或偿付利息支付的现金		560,780,209.88	513,951,436.10
其中：子公司支付给少数股东的股利、利润		649,204.44	1,053,146.64
支付其他与筹资活动有关的现金		4,485,753,334.34	4,757,271,214.24
筹资活动现金流出小计		8,065,733,544.22	8,504,222,650.34
筹资活动产生的现金流量净额		1,615,736,456.78	-1,347,752,650.34
四、汇率变动对现金及现金等价物的影响			
五、现金及现金等价物净增加额		243,908,477.22	1,016,200,887.55
加：期初现金及现金等价物余额		2,822,811,131.49	1,806,610,243.94
六、期末现金及现金等价物余额		3,066,719,608.71	2,822,811,131.49

企业法定代表人

主管会计工作负责人

会计机构负责人



中国一冶集团有限公司
 母公司现金流量表
 2024年度
 (除特别注明外, 金额单位均为人民币元)

项目	附注	本期金额	上期金额
一、经营活动产生的现金流量:			
销售商品、提供劳务收到的现金		30,051,383,028.20	31,305,232,501.78
△客户存款和同业存放款项净增加额			
△向中央银行净拆入资金			
△向其他金融机构拆入资金净增加额			
△收到签订保险合同而收到的现金			
△收到分入再保险业务的现金			
▲收到原保险合同赔付款项的净额			
▲收到再保业务现金净额			
▲保户储金及投资款净增加额			
△处置以公允价值计量且其变动计入当期损益的金融资产净增加额			
△收取利息、手续费及佣金的现金			
△拆入资金净增加额			
△回购业务资金净增加额			
△代理买卖证券收到的现金净额			
收到的税费返还			
收到其他与经营活动有关的现金		227,054,116.10	1,168,880,079.78
经营活动现金流入小计		30,278,437,144.30	32,474,112,581.56
购买商品、接受劳务支付的现金		27,423,083,827.81	29,693,030,385.34
△客户贷款及垫款净增加额			
△存放中央银行和同业款项净增加额			
△支付原保险合同赔付款项的现金			
△支付分出再保险合同的现金净额			
△保户质押贷款净增加额			
▲支付原保险合同赔付款项的现金			
△拆出资金净增加额			
△支付利息、手续费及佣金的现金			
▲支付保单红利的现金			
支付给职工及为职工支付的现金		1,138,659,562.68	1,201,403,976.90
支付的各项税费		521,669,636.76	521,249,798.25
支付其他与经营活动有关的现金		623,944,653.92	241,218,084.98
经营活动现金流出小计		29,707,357,681.17	31,656,902,845.47
经营活动产生的现金流量净额		571,079,463.13	817,209,736.09
二、投资活动产生的现金流量:			
收回投资收到的现金			13,850,000.00
取得投资收益收到的现金		3,119,000.00	18,946,756.30
处置固定资产、无形资产和其他长期资产收回的现金净额		409,228.29	3,951,472.34
处置子公司及其他营业单位收到的现金净额			
收到其他与投资活动有关的现金		26,837,619,731.53	21,869,000,000.00
投资活动现金流入小计		26,841,147,959.82	21,905,748,238.64
购建固定资产、无形资产和其他长期资产支付的现金		64,529,005.44	48,628,520.66
投资支付的现金		294,644,905.50	172,700,000.00
▲质押贷款净增加额			
取得子公司及其他营业单位支付的现金净额			
支付其他与投资活动有关的现金		28,351,088,128.50	20,889,256,848.34
投资活动现金流出小计		28,710,262,039.24	21,110,585,369.00
投资活动产生的现金流量净额		-1,869,114,079.42	795,162,869.64
三、筹资活动产生的现金流量:			
吸收投资收到的现金		1,500,000,000.00	
取得借款收到的现金		2,780,000,000.00	3,030,000,000.00
收到其他与筹资活动有关的现金		5,400,000,001.00	4,100,000,000.00
筹资活动现金流入小计		9,680,000,001.00	7,130,000,000.00
偿还债务支付的现金		3,014,000,000.00	3,203,000,000.00
分配股利、利润或偿付利息支付的现金		559,944,454.59	512,125,501.93
支付其他与筹资活动有关的现金		4,485,753,334.34	4,029,918,749.90
筹资活动现金流出小计		8,059,697,788.93	7,745,044,251.83
筹资活动产生的现金流量净额		1,620,302,212.07	-615,044,251.83
四、汇率变动对现金及现金等价物的影响			
		322,267,595.78	997,228,253.90
五、现金及现金等价物净增加额		2,648,505,898.21	1,651,177,544.31
加: 期初现金及现金等价物余额		2,970,273,493.99	2,648,505,898.21
六、期末现金及现金等价物余额			

企业法定代表人: 主管会计工作负责人: 会计机构负责人:



中国一冶集团有限公司
合并所有者权益变动表
2024 年度
(除特别注明外, 金额单位均为人民币元)



项目	归属于母公司所有者权益							少数股东权益	所有者权益合计
	实收资本(或股本)	资本公积	其他综合收益	其他权益工具	盈余公积	未分配利润	小计		
一、上年年末余额	2,815,224,327.24	8,371,361.25	16,944,319.32	14,949,450.26	63,720,361.55	3,513,313,337.28	63,248,792,740.08	209,155,161.09	6,579,103,921.77
二、本年增减变动金额(减少以“-”号填列)	394,700,869.42	1,091,259,119.58	16,944,319.32	14,949,450.26	63,720,361.55	3,513,313,337.28	63,248,792,740.08	209,155,161.09	6,579,103,921.77
(一)所有者投入和减少资本	394,700,869.42	1,091,259,119.58	-10,094,303.81	254,086,449.61	112,208,370.96	1,160,220,350.16	63,248,792,740.08	209,155,161.09	6,579,103,921.77
1.所有者投入的普通股	394,700,869.42	1,091,259,119.58							
2.其他权益工具持有者投入资本									
3.其他权益工具持有者投入金额									
4.其他									
(二)专项储备提取和使用									
1.提取专项储备									
2.使用专项储备									
(三)利润分配									
1.提取盈余公积									
其中: 对子公司提取									
2.提取一般风险准备									
3.对所有者(或股东)的分配									
4.其他									
(四)其他									
三、本年年末余额	3,209,934,196.66	9,462,620.83	33,888,638.64	29,898,900.87	125,938,732.51	7,026,526,687.54	126,497,585,480.16	229,310,322.18	7,255,937,009.72
四、本年年末余额									
五、本年年末余额									
六、本年年末余额									
七、本年年末余额									
八、本年年末余额									
九、本年年末余额									
十、本年年末余额									
十一、本年年末余额									
十二、本年年末余额									
十三、本年年末余额									
十四、本年年末余额									
十五、本年年末余额									
十六、本年年末余额									
十七、本年年末余额									
十八、本年年末余额									
十九、本年年末余额									
二十、本年年末余额									
二十一、本年年末余额									
二十二、本年年末余额									
二十三、本年年末余额									
二十四、本年年末余额									
二十五、本年年末余额									
二十六、本年年末余额									
二十七、本年年末余额									
二十八、本年年末余额									
二十九、本年年末余额									
三十、本年年末余额									
三十一、本年年末余额									
三十二、本年年末余额									
三十三、本年年末余额									
三十四、本年年末余额									
三十五、本年年末余额									
三十六、本年年末余额									
三十七、本年年末余额									
三十八、本年年末余额									
三十九、本年年末余额									
四十、本年年末余额									
四十一、本年年末余额									
四十二、本年年末余额									
四十三、本年年末余额									
四十四、本年年末余额									
四十五、本年年末余额									
四十六、本年年末余额									
四十七、本年年末余额									
四十八、本年年末余额									
四十九、本年年末余额									
五十、本年年末余额									
五十一、本年年末余额									
五十二、本年年末余额									
五十三、本年年末余额									
五十四、本年年末余额									
五十五、本年年末余额									
五十六、本年年末余额									
五十七、本年年末余额									
五十八、本年年末余额									
五十九、本年年末余额									
六十、本年年末余额									
六十一、本年年末余额									
六十二、本年年末余额									
六十三、本年年末余额									
六十四、本年年末余额									
六十五、本年年末余额									
六十六、本年年末余额									
六十七、本年年末余额									
六十八、本年年末余额									
六十九、本年年末余额									
七十、本年年末余额									
七十一、本年年末余额									
七十二、本年年末余额									
七十三、本年年末余额									
七十四、本年年末余额									
七十五、本年年末余额									
七十六、本年年末余额									
七十七、本年年末余额									
七十八、本年年末余额									
七十九、本年年末余额									
八十、本年年末余额									
八十一、本年年末余额									
八十二、本年年末余额									
八十三、本年年末余额									
八十四、本年年末余额									
八十五、本年年末余额									
八十六、本年年末余额									
八十七、本年年末余额									
八十八、本年年末余额									
八十九、本年年末余额									
九十、本年年末余额									
九十一、本年年末余额									
九十二、本年年末余额									
九十三、本年年末余额									
九十四、本年年末余额									
九十五、本年年末余额									
九十六、本年年末余额									
九十七、本年年末余额									
九十八、本年年末余额									
九十九、本年年末余额									
一百、本年年末余额									

企业法定代表人: 陈阳印
主管会计工作负责人: 陈阳印
会计机构负责人: 邓兵印



中国一冶集团有限公司
合并所有者权益变动表（续）
2024 年度
(除特别注明外，金额单位均为人民币元)



项目	上年金额										
	实收资本(或股本)	其他权益工具	资本公积	其他综合收益	专项储备	盈余公积	一般风险准备	未分配利润	小计	少数股东权益	所有者权益合计
一、上年年末余额	2,019,026,529.74		128,571,561.25	37,439,865.63		503,913,946.18		2,735,262,343.32	5,419,214,246.12	925,259,163.15	6,344,483,609.27
加：会计政策变更											
其他											
二、本年年初余额	2,019,026,529.74		128,571,561.25	37,439,865.63		503,913,946.18		2,735,262,343.32	5,419,214,246.12	925,259,163.15	6,344,483,609.27
三、本年年末余额											
(一) 综合收益总额											
1. 净利润											
2. 其他综合收益											
(二) 利润分配											
1. 提取盈余公积											
2. 提取专项储备											
3. 对所有者(或股东)的分配											
4. 其他											
(三) 所有者权益内部结转											
1. 资本公积转增资本(或股本)											
2. 盈余公积转增资本(或股本)											
3. 专项储备转增资本(或股本)											
4. 设定受益计划变动额结转留存收益											
5. 其他综合收益结转留存收益											
6. 其他											
四、本年年末余额	2,019,026,529.74		128,571,561.25	16,964,519.32	14,949,450.26	635,720,361.55		3,513,513,337.96	6,328,745,760.08	200,355,161.69	6,529,100,921.77

主管会计工作负责人：陈阳

会计机构负责人：邓松



中国一冶集团有限公司
母公司所有者权益变动表

2024 年度

(除特别注明外, 金额单位均为人民币元)

项目	本年初余额							所有者权益合计
	实收资本	资本公积	减: 库存股	其他综合收益	专项储备	盈余公积	一般风险准备	
一、上年年末余额	2,019,027,529.74	72,018,284.54		101,135,838.75	14,949,450.26	635,720,361.55	2,989,912,303.42	5,832,782,968.26
二、会计政策变更								
三、前期差错更正								
其他								
三、本年期初余额	2,019,027,529.74	72,018,284.54		101,135,838.75	14,949,450.26	635,720,361.55	2,989,912,303.42	5,832,782,968.26
(一) 综合收益总额	19,026,529.74			-9,791,618.79	249,955,399.39	112,208,870.66		
(二) 所有者投入和减少资本	398,700,860.42	1,101,299,139.58		-9,791,618.79				
1. 所有者投入的普通股	398,700,860.42	1,101,299,139.58						
2. 其他权益工具持有者投入资本								
3. 股份支付计入所有者权益的金额								
4. 其他								
(三) 专项储备提取和使用					249,955,399.39			
1. 提取专项储备					1,164,565,658.68			
2. 使用专项储备					-914,610,259.29			
(四) 利润分配						112,208,870.66	-603,789,457.90	
1. 提取盈余公积						112,208,870.66	-112,208,870.66	
其中: 法定盈余公积						112,208,870.66	-112,208,870.66	
任意盈余公积								
2. 提取专项储备								
3. 转回专项储备								
4. 其他								
(五) 所有者权益内部结转								
1. 资本公积转增资本(或股本)								
2. 盈余公积转增资本(或股本)								
3. 盈余公积弥补亏损								
4. 设定受益计划变动额结转留存收益								
5. 其他综合收益结转留存收益								
6. 其他								
四、本年年末余额	2,417,727,390.16	1,173,337,424.12		91,344,219.96	264,904,849.65	747,929,232.21	3,598,211,632.12	8,305,454,768.22

企业法定代表人:

主管会计工作负责人:

会计机构负责人:

陈阳印
刘国印
兵邓印
松印



中国一冶集团有限公司
母公司所有者权益变动表（续）
2024年度

（除特别注明外，金额单位均为人民币元）

项目	上年金额		本年金额		其他	资本公积	减：库存股	其他综合收益	专项储备	盈余公积	△一般风险准备	未分配利润	所有者权益合计
	（或股本）	其他权益工具	（或股本）	其他权益工具									
一、上年年末余额	6,019,026,529.74		72,038,284.54			72,038,284.54		97,087,443.69		505,913,266.18		2,226,346,078.06	4,918,413,182.21
加：会计政策变更													
前期差错更正													
其他													
二、本年年初余额	6,019,026,529.74		72,038,284.54			72,038,284.54		97,087,443.69		505,913,266.18		131,711.71	131,711.71
三、本年年末余额													
（一）综合收益总额								4,648,395.06	14,949,450.26	131,806,415.37		2,226,478,689.77	4,918,544,893.92
（二）所有者投入和减少资本								4,648,395.06				783,433,813.65	914,338,073.34
1. 所有者投入的普通股													
2. 其他权益工具持有者投入资本													
3. 股份支付计入所有者权益的金额													
4. 其他													
（三）专项储备提取和使用									14,949,450.26				
1. 提取专项储备									14,949,450.26				
2. 使用专项储备													
（四）利润分配													
1. 提取盈余公积													
其中：法定公积金													
任意盈余公积													
2. 提取风险准备													
3. 对所有者（或股东）的分配													
4. 其他													
（五）所有者权益内部结转													
1. 资本公积转增资本（或股本）													
2. 盈余公积转增资本（或股本）													
3. 盈余公积弥补亏损													
4. 设定盈余计划变动额结转留存收益													
5. 其他综合收益结转留存收益													
6. 其他													
四、本年年末余额	2,019,026,529.74		72,038,284.54			72,038,284.54		101,135,838.75	14,949,450.26	635,720,361.55		2,989,912,503.42	5,832,782,688.26

企业法定代表人：

主管会计工作负责人：

会计机构负责人：



中国一冶集团有限公司2023年审计报告和财务报表

中国一冶集团有限公司

已审财务报表

2023年度

此码用于证明该审计报告是否由具有执业许可的会计师事务所出具，
您可使用手机“扫一扫”或进入“注册会计师行业统一监管平台 (<http://acc.mof.gov.cn>)”进行查验。
报告编号：鄂24S JLXBAB



目 录

	页	次
一、 审计报告	1	- 3
二、 已审财务报表		
合并资产负债表	4	- 6
合并利润表	7	- 8
合并现金流量表		9
合并所有者权益变动表	10	- 11
公司资产负债表	12	- 14
公司利润表		15
公司现金流量表		16
公司所有者权益变动表	17	- 18
财务报表附注	19	- 110





Ernst & Young Hua Ming LLP
Wuhan Branch
Unit 3304-3309, 33/F
Heartland 66 Office Tower
688 Jingnan Avenue, Qiaokou District
Wuhan, Hubei, China, 430030

安永华明会计师事务所（特殊普通合伙）
武汉分所
中国湖北省武汉市硚口区京汉大道 688 号
武汉恒隆广场办公楼 33 层 3304-3309 室
邮政编码: 430030

Tel 电话: +86 27 8261 2688
Fax 传真: +86 27 8261 8700
ev.com

审计报告

安永华明（2024）审字第70062026_C01号
中国一冶集团有限公司

中国一冶集团有限公司董事会：

一、 审计意见

我们审计了中国一冶集团有限公司的财务报表，包括2023年12月31日的合并及公司资产负债表，2023年度的合并及公司利润表、所有者权益变动表和现金流量表以及相关财务报表附注。

我们认为，后附的中国一冶集团有限公司的财务报表在所有重大方面按照企业会计准则的规定编制，公允反映了中国一冶集团有限公司2023年12月31日的合并及公司财务状况以及2023年度的合并及公司经营成果和现金流量。

二、 形成审计意见的基础

我们按照中国注册会计师审计准则的规定执行了审计工作。审计报告的“注册会计师对财务报表审计的责任”部分进一步阐述了我们在这些准则下的责任。按照中国注册会计师职业道德守则，我们独立于中国一冶集团有限公司，并履行了职业道德方面的其他责任。我们相信，我们获取的审计证据是充分、适当的，为发表审计意见提供了基础。

三、 管理层和治理层对财务报表的责任

中国一冶集团有限公司管理层负责按照企业会计准则的规定编制财务报表，使其实现公允反映，并设计、执行和维护必要的内部控制，以使财务报表不存在由于舞弊或错误导致的重大错报。

在编制财务报表时，管理层负责评估中国一冶集团有限公司的持续经营能力，披露与持续经营相关的事项（如适用），并运用持续经营假设，除非计划进行清算、终止运营或别无其他现实的选择。

治理层负责监督中国一冶集团有限公司的财务报告过程。





审计报告（续）

安永华明（2024）审字第70062026_C01号
中国一冶集团有限公司

四、注册会计师对财务报表审计的责任

我们的目标是对财务报表整体是否不存在由于舞弊或错误导致的重大错报获取合理保证，并出具包含审计意见的审计报告。合理保证是高水平的保证，但并不能保证按照审计准则执行的审计在某一重大错报存在时总能发现。错报可能由于舞弊或错误导致，如果合理预期错报单独或汇总起来可能影响财务报表使用者依据财务报表作出的经济决策，则通常认为错报是重大的。

在按照审计准则执行审计工作的过程中，我们运用职业判断，并保持职业怀疑。同时，我们也执行以下工作：

- (1) 识别和评估由于舞弊或错误导致的财务报表重大错报风险，设计和实施审计程序以应对这些风险，并获取充分、适当的审计证据，作为发表审计意见的基础。由于舞弊可能涉及串通、伪造、故意遗漏、虚假陈述或凌驾于内部控制之上，未能发现由于舞弊导致的重大错报的风险高于未能发现由于错误导致的重大错报的风险。
- (2) 了解与审计相关的内部控制，以设计恰当的审计程序，但目的并非对内部控制的有效性发表意见。
- (3) 评价管理层选用会计政策的恰当性和作出会计估计及相关披露的合理性。
- (4) 对管理层使用持续经营假设的恰当性得出结论。同时，根据获取的审计证据，就可能导致对中国一冶集团有限公司持续经营能力产生重大疑虑的事项或情况是否存在重大不确定性得出结论。如果我们得出结论认为存在重大不确定性，审计准则要求我们在审计报告中提请报表使用者注意财务报表中的相关披露；如果披露不充分，我们应当发表非无保留意见。我们的结论基于截至审计报告日可获得的信息。然而，未来的事项或情况可能导致中国一冶集团有限公司不能持续经营。
- (5) 评价财务报表的总体列报（包括披露）、结构和内容，并评价财务报表是否公允反映相关交易和事项。
- (6) 就中国一冶集团有限公司中实体或业务活动的财务信息获取充分、适当的审计证据，以对财务报表发表审计意见。我们负责指导、监督和执行集团审计，并对审计意见承担全部责任。

我们与治理层就计划的审计范围、时间安排和重大审计发现等事项进行沟通，包括沟通我们在审计中识别出的值得关注的内部控制缺陷。





审计报告（续）

安永华明（2024）审字第70062026_C01号
中国一冶集团有限公司

（本页无正文）



何佩

中国注册会计师：何佩



李靖雯

中国注册会计师：李靖雯

中国 武汉

2024年4月28日



中国一冶集团有限公司
合并资产负债表
2023年12月31日

人民币元

项目	附注六	2023年12月31日	2022年12月31日
流动资产			
货币资金	1	3,222,033,849.01	3,545,596,531.08
交易性金融资产		-	-
衍生金融资产		-	-
应收票据	2	250,458,185.59	125,493,933.37
应收账款	3	8,210,486,444.32	6,771,633,899.64
应收款项融资	4	62,731,198.82	140,637,215.18
预付款项	5	2,174,994,339.75	1,910,212,821.35
应收资金集中管理款	6	715,775,247.29	1,690,651,411.45
其他应收款	7	940,559,286.18	1,721,803,158.82
其中：应收股利		-	-
存货	8	1,480,122,457.05	1,717,243,567.06
其中：原材料		89,485,411.70	200,346,817.70
库存商品(产成品)		1,012,695,466.47	1,407,185,624.25
合同资产	9	3,979,074,806.36	4,247,223,438.18
持有待售资产		-	-
一年内到期的非流动资产		-	-
其他流动资产	10	501,840,857.86	239,591,900.55
流动资产合计		21,538,076,672.23	22,110,087,876.68
非流动资产			
债权投资		-	-
其他债权投资		-	-
长期应收款	11	268,476,254.21	331,536,401.49
长期股权投资	12	2,373,466,346.73	2,266,600,502.79
其他权益工具投资	13	126,334,904.38	164,077,690.62
其他非流动金融资产	14	302,808,881.90	304,815,954.83
投资性房地产	15	507,661,119.07	487,771,951.52
固定资产	16	639,805,984.90	607,529,455.80
其中：固定资产原价		1,539,631,108.58	1,482,113,039.48
累计折旧		856,231,371.46	830,989,831.46
固定资产减值准备		43,593,752.22	43,593,752.22
在建工程	17	17,324,492.27	341,030,530.32
使用权资产	18	6,458,135.57	6,406,944.29
无形资产	19	234,881,450.27	230,996,544.09
开发支出		-	-
商誉		-	-
长期待摊费用	20	21,965,241.09	18,688,970.61
递延所得税资产	21	615,581,628.45	510,857,266.28
其他非流动资产	22	378,607,299.87	92,574,144.85
非流动资产合计		5,493,371,738.71	5,362,886,357.49
资产总计		27,031,448,410.94	27,472,974,234.17

后附财务报表附注为本财务报表的组成部分



中国一冶集团有限公司
合并资产负债表(续)
2023年12月31日

人民币元

项目	附注六	2023年12月31日	2022年12月31日
流动负债			
短期借款	23	510,312,500.00	530,257,777.77
交易性金融负债		-	-
衍生金融负债		-	-
应付票据	24	4,269,361,278.85	2,205,642,516.47
应付账款	25	5,162,865,395.21	7,034,929,283.49
预收款项	26	1,704,111.24	9,729,227.17
合同负债	27	2,712,488,599.05	3,238,223,762.69
应付职工薪酬	28	127,711,344.34	123,465,090.81
其中：应付工资		13,527,562.68	13,527,982.68
应付福利费		-	-
其中：职工奖励及福利基金		-	-
应交税费	29	131,913,196.89	127,486,540.41
其中：应交税金		129,830,712.77	121,597,936.95
其他应付款	30	3,191,570,900.19	3,563,956,150.39
其中：应付股利		21,318,258.20	16,997,164.70
持有待售负债		-	-
一年内到期的非流动负债	31	379,640,233.58	1,520,943,519.69
其他流动负债	32	2,359,303,275.27	2,156,332,569.05
流动负债合计		18,846,870,834.62	20,510,966,437.94
非流动负债			
长期借款	33	1,331,000,000.00	350,000,000.00
应付债券		-	-
其中：优先股		-	-
永续债		-	-
租赁负债	34	4,859,332.31	4,450,499.70
长期应付款	35	22,421,287.26	24,319,318.50
长期应付职工薪酬	36	97,940,000.00	110,414,000.00
预计负债	37	145,834,529.30	73,924,611.00
递延收益	38	4,252,893.70	4,916,088.06
递延所得税负债	21	49,168,611.98	49,368,157.99
其他非流动负债		-	-
非流动负债合计		1,655,476,654.55	617,392,675.25
负债合计		20,502,347,489.17	21,128,359,113.19

后附财务报表附注为本财务报表的组成部分



中国一冶集团有限公司
合并资产负债表(续)
2023年12月31日

人民币元

项目	附注六	2023年12月31日	2022年12月31日
所有者权益			
实收资本	39	2,019,026,529.74	2,019,026,529.74
国家资本		-	-
国有法人资本		2,019,026,529.74	2,019,026,529.74
集体资本		-	-
民营资本		-	-
外商资本		-	-
实收资本净额	39	2,019,026,529.74	2,019,026,529.74
其他权益工具		-	-
其中：优先股		-	-
永续债		-	-
资本公积	40	128,571,561.25	128,571,561.25
其他综合收益	41	16,964,519.32	32,439,865.63
其中：外币报表折算差额		(11,642,916.19)	8,679,636.38
专项储备	42	14,949,450.26	-
盈余公积	43	635,720,361.55	503,913,946.18
其中：法定公积金		635,720,361.55	503,913,946.18
任意公积金		-	-
储备基金		-	-
企业发展基金		-	-
利润归还投资		-	-
未分配利润	44	3,513,513,337.96	2,735,394,055.03
归属于母公司所有者权益合计		6,328,745,760.08	5,419,345,957.83
少数股东权益		200,355,161.69	925,269,163.15
所有者权益合计		6,529,100,921.77	6,344,615,120.98
负债和所有者权益总计		27,031,448,410.94	27,472,974,234.17

本财务报表由以下人士签署：

企业负责人：

印陈阳

主管会计工作负责人：

印刘国

会计机构负责人：

印邓松

后附财务报表附注为本财务报表的组成部分



中国一冶集团有限公司
合并利润表
2023年度



人民币元

项目	附注六	2023年	2022年
一、营业总收入		56,099,321,046.32	50,029,782,292.57
其中：营业收入	45	56,099,321,046.32	50,029,782,292.57
二、营业总成本		53,786,746,052.24	48,306,038,624.02
其中：营业成本	45	51,296,836,390.92	45,980,087,521.02
税金及附加		78,604,852.17	99,270,432.47
销售费用	46	174,712,871.62	190,598,148.10
管理费用	47	577,593,197.47	524,919,907.40
研发费用	48	1,693,788,173.48	1,510,778,598.04
财务费用	49	(34,789,433.42)	384,016.99
其中：利息费用	49	38,654,523.78	28,198,381.47
利息收入	49	90,352,337.36	44,889,944.22
汇兑净损失(净收益以“-”号填列)		(1,086,615.92)	(8,611,232.45)
加：其他收益	50	1,291,303.37	1,130,145.80
投资收益(损失以“-”号填列)	51	(105,873,674.23)	(97,534,552.24)
其中：对联营企业和合营企业的投资收益	51	4,463,573.03	13,566,002.50
以摊余成本计量的金融资产终止确认收益		(77,721,822.21)	(92,844,655.63)
净敞口套期收益(损失以“-”号填列)		-	-
公允价值变动收益(损失以“-”号填列)	52	(2,007,072.93)	559,849.27
信用减值损失(损失以“-”号填列)	53	(599,843,313.69)	(303,546,270.44)
资产减值损失(损失以“-”号填列)	54	(47,270,389.46)	(27,654,096.97)
资产处置收益(损失以“-”号填列)	55	9,030,315.92	13,958,089.99
三、营业利润(亏损以“-”号填列)		1,567,902,163.06	1,310,656,833.96
加：营业外收入	56	17,559,293.37	5,549,159.21
其中：政府补助		200,000.00	190,000.00
减：营业外支出	57	72,935,389.57	38,193,323.25
四、利润总额(亏损总额以“-”号填列)		1,512,526,066.86	1,278,012,669.92
减：所得税费用	58	177,228,967.94	146,038,822.29
五、净利润(净亏损以“-”号填列)		1,335,297,098.92	1,131,973,847.63
(一) 按所有权归属分类：			
归属于母公司所有者的净利润		1,332,749,623.01	1,126,729,833.42
少数股东损益		2,547,475.91	5,244,014.21
(二) 按经营持续性分类：			
持续经营净利润		1,335,297,098.92	1,131,973,847.63
终止经营净利润		-	-

后附财务报表附注为本财务报表的组成部分



中国一冶集团有限公司
合并利润表(续)
2023年度

人民币元

项目	附注六	2023年	2022年
六、其他综合收益的税后净额	41	(15,457,335.95)	45,388,447.42
归属于母公司所有者的其他综合收益的税后净额	41	(15,475,346.31)	45,357,828.23
(一)不能重分类进损益的其他综合收益		4,312,213.76	43,012,943.92
1.重新计量设定受益计划的变动额		4,255,000.00	(1,107,000.00)
2.权益法下不能转损益的其他综合收益		-	-
3.其他权益工具投资公允价值变动		57,213.76	44,119,943.92
4.企业自身信用风险公允价值变动		-	-
5.其他		-	-
(二)将重分类进损益的其他综合收益		(19,787,560.07)	2,344,884.31
1.权益法下可转损益的其他综合收益		-	-
2.其他债权投资公允价值变动		-	-
3.金融资产重分类计入其他综合收益的金额		-	-
4.其他债权投资信用减值准备		-	-
5.现金流量套期储备		-	-
6.外币财务报表折算差额		(20,322,552.57)	1,417,461.81
7.其他		534,992.50	927,422.50
归属于少数股东的其他综合收益的税后净额	41	18,010.36	30,619.19
七、综合收益总额		1,319,839,762.97	1,177,362,295.05
归属于母公司所有者的综合收益总额		1,317,274,276.70	1,172,087,661.65
归属于少数股东的综合收益总额		2,565,486.27	5,274,633.40
八、每股收益			
(一)基本每股收益		-	-
(二)稀释每股收益		-	-

后附财务报表附注为本财务报表的组成部分



中国一冶集团有限公司
合并现金流量表
2023年度

人民币元

项目	附注六	2023年	2022年
一、经营活动产生的现金流量：			
销售商品、提供劳务收到的现金		35,472,348,998.23	42,165,421,373.32
收到的税费返还		-	298,682.02
收到其他与经营活动有关的现金		1,891,825,201.46	2,328,460,906.38
经营活动现金流入小计		37,364,174,199.69	44,494,180,961.72
购买商品、接受劳务支付的现金		33,572,200,130.17	39,167,676,863.05
支付给职工以及为职工支付的现金		1,378,647,290.01	1,278,533,401.95
支付的各项税费		618,780,434.47	787,344,749.62
支付其他与经营活动有关的现金		306,275,808.05	1,926,564,900.53
经营活动现金流出小计		35,875,903,662.70	43,160,119,915.15
经营活动产生的现金流量净额	59	1,488,270,536.99	1,334,061,046.57
二、投资活动产生的现金流量：			
收回投资收到的现金		13,850,000.00	-
取得投资收益收到的现金		4,600,000.00	3,000,000.00
处置固定资产、无形资产和其他长期资产收回的现金净额		10,484,878.25	45,693,446.78
处置子公司及其他营业单位收到的现金净额		-	-
收到其他与投资活动有关的现金		21,869,000,000.00	21,716,200,000.00
投资活动现金流入小计		21,897,934,878.25	21,764,893,446.78
购建固定资产、无形资产和其他长期资产支付的现金		62,825,029.01	48,891,179.62
投资支付的现金		70,170,000.00	353,788,875.13
取得子公司及其他营业单位支付的现金净额		-	-
支付其他与投资活动有关的现金		20,889,256,848.34	22,693,188,425.87
投资活动现金流出小计		21,022,251,877.35	23,095,868,480.62
投资活动产生的现金流量净额		875,683,000.90	(1,330,975,033.84)
三、筹资活动产生的现金流量：			
吸收投资收到的现金		1,470,000.00	-
其中：子公司吸收少数股东投资收到的现金		1,470,000.00	-
取得借款收到的现金		3,055,000,000.00	1,480,000,000.00
收到其他与筹资活动有关的现金		4,100,000,000.00	1,050,000,000.00
筹资活动现金流入小计		7,156,470,000.00	2,530,000,000.00
偿还债务支付的现金		3,233,000,000.00	2,661,579,057.88
分配股利、利润或偿付利息支付的现金		513,951,436.10	325,565,877.31
其中：子公司支付给少数股东的股利、利润		1,053,146.64	4,305,152.65
支付其他与筹资活动有关的现金		4,757,271,214.24	267,357,916.65
筹资活动现金流出小计		8,504,222,650.34	3,254,502,851.84
筹资活动产生的现金流量净额		(1,347,752,650.34)	(724,502,851.84)
四、汇率变动对现金及现金等价物的影响		-	-
五、现金及现金等价物净增加额	59	1,016,200,887.55	(721,416,839.11)
加：年初现金及现金等价物余额	59	1,806,610,243.94	2,528,027,083.05
六、年末现金及现金等价物余额	59	2,822,811,131.49	1,806,610,243.94

后附财务报表附注为本财务报表的组成部分



中国一冶集团有限公司
合并所有者权益变动表
2023年度

人民币元

项 目	行次	2023年							所有者权益合计		
		实收资本	其他权益工具 （优先 永续债）	资本公积	归属于母公司所有者权益 其他综合收益	专项储备	盈余公积	未分配利润		小计	少数股东权益
一、上年年末余额	1	2,019,026,529.74	-	28,571,561.25	32,439,865.63	-	503,913,946.18	2,785,963,343.32	5,419,214,246.12	925,269,163.15	6,344,483,409.27
加：会计政策变更	2	-	-	-	-	-	131,711.71	-	131,711.71	-	131,711.71
前期差错更正	3	-	-	-	-	-	-	-	-	-	-
其他	4	-	-	-	-	-	-	-	-	-	-
二、本年年初余额	5	2,019,026,529.74	-	28,571,561.25	32,439,865.63	-	503,913,946.18	2,785,994,055.03	5,419,345,957.83	925,269,163.15	6,344,615,120.98
三、本年增减变动金额（减：少以“-”号填列）	6	-	-	-	(15,475,346.31)	14,949,450.26	131,806,415.37	778,119,282.93	909,399,802.25	(724,914,001.46)	184,485,800.79
(一)综合收益总额	7	-	-	-	(15,475,346.31)	-	-	1,332,749,623.01	1,317,274,276.70	2,565,486.27	1,319,839,762.97
(二)所有者投入和减少资本	8	-	-	-	-	-	-	-	-	(725,998,709.31)	(725,998,709.31)
1.所有者投入的资本	9	-	-	-	-	-	-	-	-	-	-
其他权益工具持有者投入资本	10	-	-	-	-	-	-	-	-	1,470,000.00	1,470,000.00
2.投入资本	11	-	-	-	-	-	-	-	-	-	-
3.股份支付计入所有者权益的金额	12	-	-	-	-	-	-	-	-	-	-
4.其他	13	-	-	-	-	-	-	-	-	(727,468,709.31)	(727,468,709.31)
(三)专项储备使用	14	-	-	-	-	14,949,450.26	-	-	14,949,450.26	-	14,949,450.26
1.提取专项储备	15	-	-	-	-	1,097,477,621.75	-	-	1,097,477,621.75	-	1,097,477,621.75
2.使用专项储备	16	-	-	-	-	(1,082,928,171.49)	-	-	(1,082,928,171.49)	-	(1,082,928,171.49)
(四)利润分配	17	-	-	-	-	-	-	(554,630,340.06)	(422,823,924.71)	(1,480,778.42)	(424,304,703.13)
1.提取盈余公积	18	-	-	-	-	131,806,415.37	-	(131,806,415.37)	-	-	-
其中：法定盈余公积	19	-	-	-	-	131,806,415.37	-	(131,806,415.37)	-	-	-
任意盈余公积	20	-	-	-	-	-	-	-	-	-	-
储备基金	21	-	-	-	-	-	-	-	-	-	-
企业发展基金	22	-	-	-	-	-	-	-	-	-	-
利润归还投资者	23	-	-	-	-	-	-	-	-	-	-
2.对所有者分配	24	-	-	-	-	-	-	(422,823,924.71)	(422,823,924.71)	(1,480,778.42)	(424,304,703.13)
3.其他	25	-	-	-	-	-	-	-	-	-	-
(五)所有者权益内部结转	26	-	-	-	-	-	-	-	-	-	-
1.资本公积转增资本	27	-	-	-	-	-	-	-	-	-	-
2.盈余公积转增资本	28	-	-	-	-	-	-	-	-	-	-
3.盈余公积弥补亏损	29	-	-	-	-	-	-	-	-	-	-
4.设定受益计划变动额结转留存收益	30	-	-	-	-	-	-	-	-	-	-
5.其他综合收益结转留存收益	31	-	-	-	-	-	-	-	-	-	-
6.其他	32	-	-	-	-	-	-	-	-	-	-
四、本年年末余额	33	2,019,026,529.74	-	28,571,561.25	16,964,519.32	14,949,450.26	635,720,361.55	3,513,613,337.96	6,328,745,760.08	200,355,161.69	6,529,100,921.77

后附财务报表附注为本财务报表的组成部分



中国一冶集团有限公司
合并所有者权益变动表（续）
2023年度

项目	行次	2022年										所有者权益合计
		实收资本	其他权益工具 优先股、永续债	资本公积	其他综合收益	归属于母公司所有者权益 专项储备	盈余公积	未分配利润	小计	少数股东 权益	所有者权益 合计	
一、上年年末余额	1	2,019,006,599.74	-	1,294,571,561.25	(12,917,862.60)	-	397,489,226.14	1,912,469,508.77	4,444,938,863.30	921,047,676.39	5,365,986,539.69	
加：会计政策变更	2	-	-	-	-	-	-	-	-	-	-	
前期差错更正	3	-	-	-	-	-	87,766.94	-	87,766.94	-	87,766.94	
其他	4	-	-	-	-	-	-	-	-	-	-	
二、本年年初余额	5	2,019,026,599.74	-	1,294,571,561.25	(12,917,862.60)	-	397,489,226.14	1,912,857,275.71	4,445,026,630.24	921,047,676.39	5,366,074,306.63	
三、本年年末余额(减 少，以“-”号填列)	6	-	-	-	45,357,828.23	-	106,424,720.04	822,536,779.32	974,319,377.89	4,221,486.76	978,540,814.35	
(一)综合收益总额	7	-	-	-	45,357,828.23	-	-	822,536,779.32	974,319,377.89	4,221,486.76	978,540,814.35	
(二)所有者投入和减少资本	8	-	-	-	45,357,828.23	-	-	1,125,729,833.42	1,172,087,661.65	5,274,633.40	1,177,362,295.05	
1.所有者投入资本	9	-	-	-	-	-	-	-	-	-	-	
2.其他权益工具持有者投 入资本	10	-	-	-	-	-	-	-	-	-	-	
3.股份支付计入股东权益 的金额	11	-	-	-	-	-	-	-	-	-	-	
4.其他	12	-	-	-	-	-	-	-	-	-	-	
(三)专项储备提取和使用	13	-	-	-	-	-	-	-	-	-	-	
1.提取专项储备	14	-	-	-	-	-	-	-	-	-	-	
2.使用专项储备	15	-	-	-	-	-	-	-	-	-	-	
(四)利润分配	16	-	-	-	-	-	-	-	-	-	-	
1.提取盈余公积	17	-	-	-	-	-	106,424,720.04	(304,193,054.10)	(197,768,334.06)	(1,053,146.64)	(198,821,480.70)	
其中：法定公积金	18	-	-	-	-	-	106,424,720.04	(106,424,720.04)	-	-	-	
任意公积金	19	-	-	-	-	-	-	-	-	-	-	
储备基金	20	-	-	-	-	-	-	-	-	-	-	
企业发展基金	21	-	-	-	-	-	-	-	-	-	-	
利润归还投资	22	-	-	-	-	-	-	-	-	-	-	
2.对所有者权益的分配	23	-	-	-	-	-	-	-	-	-	-	
3.其他	24	-	-	-	-	-	-	-	-	-	-	
(五)所有者权益内部结转	25	-	-	-	-	-	-	(197,768,334.06)	(197,768,334.06)	(1,053,146.64)	(198,821,480.70)	
1.资本公积转增资本	26	-	-	-	-	-	-	-	-	-	-	
2.盈余公积转增资本	27	-	-	-	-	-	-	-	-	-	-	
3.盈余公积弥补亏损	28	-	-	-	-	-	-	-	-	-	-	
4.设定受益计划变动额结 转留存收益	29	-	-	-	-	-	-	-	-	-	-	
5.其他综合收益结转留存 收益	30	-	-	-	-	-	-	-	-	-	-	
6.其他	31	-	-	-	-	-	-	-	-	-	-	
四、本年年末余额	32	2,019,026,599.74	-	1,289,571,561.25	32,439,865.43	-	503,913,946.18	2,735,394,055.03	5,419,345,957.83	925,269,163.15	6,344,615,120.98	

后附财务报表附注为本财务报表的组成部分



中国一冶集团有限公司
资产负债表
2023年12月31日

人民币元

项目	附注十四	2023年12月31日	2022年12月31日
流动资产			
货币资金		3,038,449,919.17	2,834,159,643.45
交易性金融资产		-	-
衍生金融资产		-	-
应收票据		223,347,602.53	103,514,291.80
应收账款	1	8,521,042,005.88	7,624,594,126.49
应收款项融资		57,353,825.86	124,161,325.18
预付款项		1,424,929,777.72	1,316,220,666.70
应收资金集中管理款		715,775,247.29	1,690,651,411.45
其他应收款	2	3,001,297,249.59	3,328,528,390.50
其中：应收股利		126,327,194.38	122,576,094.38
存货		49,340,859.58	167,280,645.44
其中：原材料		37,259,940.10	155,359,221.22
库存商品(产成品)		-	-
合同资产		3,426,943,519.68	3,517,367,408.43
持有待售资产		-	-
一年内到期的非流动资产		-	-
其他流动资产		352,392,542.79	100,700,080.69
流动资产合计		20,810,872,550.09	20,807,177,990.13
非流动资产			
债权投资		-	-
其他债权投资		-	-
长期应收款		268,476,254.21	331,536,401.49
长期股权投资	3	3,370,201,759.67	3,606,241,885.71
其他权益工具投资		126,334,904.38	164,077,690.62
其他非流动金融资产		302,808,881.90	304,815,954.83
投资性房地产		248,962,750.66	223,227,261.32
固定资产		325,733,397.06	259,259,781.40
其中：固定资产原价		826,781,414.04	731,382,696.42
累计折旧		457,454,264.76	428,529,162.80
固定资产减值准备		43,593,752.22	43,593,752.22
在建工程		10,046,210.19	340,635,530.32
使用权资产		6,458,135.57	6,406,944.29
无形资产		126,972,848.55	120,029,044.42
开发支出		-	-
商誉		-	-
长期待摊费用		21,965,241.09	18,688,970.61
递延所得税资产		519,658,020.03	411,750,455.02
其他非流动资产		378,607,299.87	92,574,144.85
非流动资产合计		5,706,225,703.18	5,879,244,064.88
资产总计		26,517,098,253.27	26,686,422,055.01

后附财务报表附注为本财务报表的组成部分



中国一冶集团有限公司
资产负债表(续)
2023年12月31日

人民币元

项 目	附注十四	2023年12月31日	2022年12月31日
流动负债			
短期借款		505,312,500.00	500,257,777.77
交易性金融负债		-	-
衍生金融负债		-	-
应付票据		4,252,971,406.91	1,873,613,361.79
应付账款		5,754,428,736.73	7,218,221,971.52
预收款项		1,704,111.24	9,729,227.17
合同负债		1,807,553,095.03	1,935,814,086.94
应付职工薪酬		106,714,491.74	101,486,328.15
其中：应付工资		12,274,163.53	12,274,163.53
应付福利费		-	-
其中：职工奖励及福利基金		-	-
应交税费		110,336,842.07	98,501,531.78
其中：应交税金		110,166,067.00	94,582,382.14
其他应付款		3,941,875,182.48	6,038,884,336.91
其中：应付股利		16,357,823.38	12,464,361.66
持有待售负债		-	-
一年内到期的非流动负债		378,451,233.58	1,519,579,519.69
其他流动负债		2,246,298,485.91	1,912,852,420.07
流动负债合计		19,105,646,085.69	21,208,940,561.79
非流动负债			
长期借款		1,311,000,000.00	350,000,000.00
应付债券		-	-
其中：优先股		-	-
永续债		-	-
租赁负债		4,859,332.31	4,450,499.70
长期应付款		22,238,467.26	24,136,498.50
长期应付职工薪酬		88,839,000.00	100,116,000.00
预计负债		145,834,529.30	73,472,990.28
递延收益		4,252,893.70	4,916,088.06
递延所得税负债		1,644,976.75	1,844,522.76
其他非流动负债		-	-
非流动负债合计		1,578,669,199.32	558,936,599.30
负债合计		20,684,315,285.01	21,767,877,161.09

后附财务报表附注为本财务报表的组成部分



中国一冶集团有限公司
资产负债表(续)
2023年12月31日

人民币元

项 目	附注十四	2023年12月31日	2022年12月31日
所有者权益			
实收资本		2,019,026,529.74	2,019,026,529.74
国家资本		-	-
国有法人资本		2,019,026,529.74	2,019,026,529.74
集体资本		-	-
民营资本		-	-
外商资本		-	-
实收资本净额		2,019,026,529.74	2,019,026,529.74
其他权益工具		-	-
其中: 优先股		-	-
永续债		-	-
资本公积		72,038,284.54	72,038,284.54
其他综合收益		101,135,838.75	97,087,443.69
其中: 外币报表折算差额		(13,963,332.80)	(13,637,805.49)
专项储备		14,949,450.26	-
盈余公积		635,720,361.55	503,913,946.18
其中: 法定公积金		635,720,361.55	503,913,946.18
任意公积金		-	-
储备基金		-	-
企业发展基金		-	-
利润归还投资		-	-
未分配利润		2,989,912,503.42	2,226,478,689.77
所有者权益合计		5,832,782,968.26	4,918,544,893.92
负债和所有者权益总计		26,517,098,253.27	26,686,422,055.01

后附财务报表附注为本财务报表的组成部分



中国一冶集团有限公司
利润表
2023年度

人民币元

项目	附注十四	2023年	2022年
一、营业收入	4	54,572,072,672.98	47,931,403,888.92
减：营业成本	4	50,017,948,611.14	44,191,003,314.24
税金及附加		53,166,260.55	64,969,666.02
销售费用		147,935,617.10	148,925,972.05
管理费用		498,472,766.33	452,943,254.02
研发费用		1,649,313,175.13	1,465,488,290.86
财务费用		(34,013,205.51)	2,088,581.65
其中：利息费用		37,881,736.25	27,376,677.75
利息收入		87,116,768.34	40,762,037.29
汇兑净损失(净收益以“-”号填列)		(1,914,888.80)	(8,390,222.99)
其他		-	-
加：其他收益		425,003.40	351,090.05
投资收益(损失以“-”号填列)	5	(70,816,722.97)	(66,297,271.20)
其中：对联营企业和合营企业的投资收益		4,459,873.96	13,302,925.46
以摊余成本计量的金融资产终止确认收益		(77,721,822.21)	(92,844,655.63)
净敞口套期收益(损失以“-”号填列)		-	-
公允价值变动收益(损失以“-”号填列)		(2,007,072.93)	559,849.27
信用减值损失(损失以“-”号填列)		(585,581,795.98)	(281,844,334.82)
资产减值损失(损失以“-”号填列)		(51,721,275.86)	(22,785,921.96)
资产处置收益(损失以“-”号填列)		2,899,898.98	193,251.50
二、营业利润(亏损以“-”号填列)		1,532,447,482.88	1,236,161,472.92
加：营业外收入		17,072,638.07	5,374,245.96
其中：政府补助		100,000.00	190,000.00
减：营业外支出		72,722,836.03	37,966,211.29
三、利润总额(亏损总额以“-”号填列)		1,476,797,284.92	1,203,569,507.59
减：所得税费用		158,733,131.19	139,278,362.41
四、净利润(净亏损以“-”号填列)		1,318,064,153.73	1,064,291,145.18
(一) 持续经营净利润		1,318,064,153.73	1,064,291,145.18
(二) 终止经营净利润		-	-
五、其他综合收益的税后净额		4,048,395.06	47,165,153.04
(一) 不能重分类进损益的其他综合收益		3,900,213.76	45,014,943.92
1. 重新计量设定受益计划的变动额		3,843,000.00	895,000.00
2. 权益法下不能转损益的其他综合收益		-	-
3. 其他权益工具投资公允价值变动		57,213.76	44,119,943.92
4. 企业自身信用风险公允价值变动		-	-
5. 其他		-	-
(二) 将重分类进损益的其他综合收益		148,181.30	2,150,209.12
1. 权益法下可转损益的其他综合收益		-	-
2. 其他债权投资公允价值变动		-	-
3. 金融资产重分类计入其他综合收益的金额		-	-
4. 其他债权投资信用减值准备		-	-
5. 现金流量套期储备		-	-
6. 外币财务报表折算差额		(325,527.31)	1,306,778.10
7. 其他		473,708.61	843,431.02
六、综合收益总额		1,322,112,548.79	1,111,456,298.22
七、每股收益			
(一) 基本每股收益		-	-
(二) 稀释每股收益		-	-

后附财务报表附注为本财务报表的组成部分



中国一冶集团有限公司
现金流量表
2023年度

人民币元

项 目	附注十四	2023年	2022年
一、经营活动产生的现金流量：			
销售商品、提供劳务收到的现金		31,305,232,501.78	40,691,494,768.50
收到的税费返还		-	226,090.05
收到其他与经营活动有关的现金		1,168,880,079.78	2,143,999,602.91
经营活动现金流入小计		32,474,112,581.56	42,835,720,461.46
购买商品、接受劳务支付的现金		29,693,030,385.34	37,644,435,164.11
支付给职工以及为职工支付的现金		1,201,403,976.90	1,096,479,307.35
支付的各项税费		521,249,798.25	612,266,969.63
支付其他与经营活动有关的现金		241,218,684.98	1,335,782,449.10
经营活动现金流出小计		31,656,902,845.47	40,688,963,890.19
经营活动产生的现金流量净额	6	817,209,736.09	2,146,756,571.27
二、投资活动产生的现金流量：			
收回投资收到的现金		13,850,000.00	-
取得投资收益收到的现金		18,946,766.30	23,914,452.65
处置固定资产、无形资产和其他长期资产收回的现金净额		3,951,472.34	13,502,364.59
处置子公司及其他营业单位收到的现金净额		-	-
收到其他与投资活动有关的现金		21,869,000,000.00	21,716,200,000.00
投资活动现金流入小计		21,905,748,238.64	21,753,616,817.24
购建固定资产、无形资产和其他长期资产支付的现金		48,628,520.66	41,493,201.93
投资支付的现金		172,700,000.00	353,788,875.13
取得子公司及其他营业单位支付的现金净额		-	-
支付其他与投资活动有关的现金		20,889,256,848.34	22,693,188,425.87
投资活动现金流出小计		21,110,585,369.00	23,088,470,502.93
投资活动产生的现金流量净额		795,162,869.64	(1,334,853,685.69)
三、筹资活动产生的现金流量：			
吸收投资收到的现金		-	-
其中：子公司吸收少数股东投资收到的现金		-	-
取得借款收到的现金		3,030,000,000.00	1,450,000,000.00
收到其他与筹资活动有关的现金		4,100,000,000.00	1,050,000,000.00
筹资活动现金流入小计		7,130,000,000.00	2,500,000,000.00
偿还债务支付的现金		3,203,000,000.00	2,631,579,057.88
分配股利、利润或偿付利息支付的现金		512,125,501.93	324,241,288.63
其中：子公司支付给少数股东的股利、利润		-	-
支付其他与筹资活动有关的现金		4,029,918,749.90	267,357,916.65
筹资活动现金流出小计		7,745,044,251.83	3,223,178,263.16
筹资活动产生的现金流量净额		(615,044,251.83)	(723,178,263.16)
四、汇率变动对现金及现金等价物的影响		-	-
五、现金及现金等价物净增加额	6	997,328,353.90	88,724,622.42
加：年初现金及现金等价物余额	6	1,651,177,544.31	1,562,452,921.89
六、年末现金及现金等价物余额	6	2,648,505,898.21	1,651,177,544.31

后附财务报表附注为本财务报表的组成部分



中国一冶集团有限公司
所有者权益变动表

2023 年度

人民币元

项 目	2023年						所有者权益合计
	实收资本	其他权益工具 — 其他权益	资本公积	其他综合收益	专项储备	盈余公积	
一、上年年末余额	2,019,026,529.74	—	72,038,284.54	97,087,443.69	—	503,913,946.18	4,918,413,182.21
加：会计政策变更	—	—	—	—	—	—	—
前期差错更正	—	—	—	—	—	—	—
其他	—	—	—	—	—	—	—
二、本年年初余额	2,019,026,529.74	—	72,038,284.54	97,087,443.69	—	503,913,946.18	4,918,413,182.21
三、本年年末余额	2,019,026,529.74	—	72,038,284.54	4,048,395.06	14,949,450.26	131,806,415.37	4,918,413,182.21
(一) 综合收益总额	—	—	—	4,048,395.06	—	—	—
(二) 所有者投入和减少资本	—	—	—	—	—	—	—
1. 所有者投入的资本	—	—	—	—	—	—	—
2. 其他权益工具持有者投入资本	—	—	—	—	—	—	—
3. 股份支付计入所有者权益的金额	—	—	—	—	—	—	—
4. 其他	—	—	—	—	—	—	—
(三) 专项储备提取和使用	—	—	—	—	14,949,450.26	—	—
1. 提取专项储备	—	—	—	—	14,949,450.26	—	—
2. 使用专项储备	—	—	—	—	(1,066,994,050.44)	—	—
(四) 利润分配	—	—	—	—	—	—	—
1. 提取盈余公积	—	—	—	—	—	131,806,415.37	—
其中：法定公积金	—	—	—	—	—	131,806,415.37	—
任意公积金	—	—	—	—	—	—	—
2. 提取储备基金	—	—	—	—	—	—	—
3. 提取企业发展基金	—	—	—	—	—	—	—
4. 利润归还投资	—	—	—	—	—	—	—
5. 对所有者分配的分配	—	—	—	—	—	—	—
6. 其他	—	—	—	—	—	—	—
(五) 所有者权益内部结转	—	—	—	—	—	—	—
1. 资本公积转增资本	—	—	—	—	—	—	—
2. 盈余公积转增资本	—	—	—	—	—	—	—
3. 盈余公积弥补亏损	—	—	—	—	—	—	—
4. 设定受益计划变动额结转留存收益	—	—	—	—	—	—	—
5. 其他综合收益结转留存收益	—	—	—	—	—	—	—
6. 其他	—	—	—	—	—	—	—
四、本年年末余额	2,019,026,529.74	—	72,038,284.54	101,135,838.75	14,949,450.26	635,720,361.55	5,832,782,948.26

后附财务报表附注为本财务报表的组成部分



中国一冶集团有限公司
所有者权益变动表(续)
2023年度

人民币元

项 目	2022年						所有者权益合计
	实收资本	其他权益工具 优先股	资本公积	其他综合收益	专项储备	盈余公积	
一、上年年末余额	2,019,026,529.74	-	72,038,284.54	49,922,290.65	-	397,469,226.14	4,004,769,162.82
加：会计政策变更	-	-	-	-	-	-	-
前期差错更正	-	-	-	-	-	-	-
其他	-	-	-	-	-	-	-
二、本年年初余额	2,019,026,529.74	-	72,038,284.54	49,922,290.65	-	397,469,226.14	4,004,856,929.76
三、本年增减变动金额(减少以“-”号填列)	-	-	-	47,165,153.04	-	106,424,720.04	913,687,964.16
(一) 综合收益总额	-	-	-	47,165,153.04	-	1,064,291,145.18	1,111,456,298.22
(二) 所有者投入和减少资本	-	-	-	-	-	-	-
1. 所有者投入的资本	-	-	-	-	-	-	-
2. 其他权益工具持有者投入资本	-	-	-	-	-	-	-
3. 股份支付计入所有者权益的金额	-	-	-	-	-	-	-
4. 其他	-	-	-	-	-	-	-
(三) 专项储备提取和使用	-	-	-	-	-	-	-
1. 提取专项储备	-	-	-	-	802,925,357.08	-	802,925,357.08
2. 使用专项储备	-	-	-	-	(802,925,357.08)	-	(802,925,357.08)
(四) 利润分配	-	-	-	-	-	(304,193,054.10)	(304,193,054.10)
1. 提取盈余公积	-	-	-	-	-	(106,424,720.04)	(106,424,720.04)
其中：法定盈余公积	-	-	-	-	-	(106,424,720.04)	(106,424,720.04)
任意盈余公积	-	-	-	-	-	-	-
储备基金	-	-	-	-	-	-	-
企业发展基金	-	-	-	-	-	-	-
利润归还投资	-	-	-	-	-	-	-
2. 对所有者权益的分配	-	-	-	-	-	(197,768,334.06)	(197,768,334.06)
3. 其他	-	-	-	-	-	-	-
24. 其他	-	-	-	-	-	-	-
(五) 所有者权益内部结转	-	-	-	-	-	-	-
1. 资本公积转增资本	-	-	-	-	-	-	-
2. 盈余公积转增资本	-	-	-	-	-	-	-
3. 盈余公积弥补亏损	-	-	-	-	-	-	-
4. 设定受益计划变动额结转留存收益	-	-	-	-	-	-	-
5. 其他综合收益结转留存收益	-	-	-	-	-	-	-
6. 其他	-	-	-	-	-	-	-
四、本年年末余额	2,019,026,529.74	-	72,038,284.54	97,087,443.69	-	503,913,946.18	4,918,544,893.92

后附财务报表附注为本财务报表的组成部分




企业性质告知书

致招标人：华润置地城市运营管理（深圳）有限公司

我单位参加深圳机场场区环境适应性改造项目施工总承包批量招标的招投标活动，我方郑重作以下承诺：

我方承诺本公司企业性质为国有企业（填写：民营企业或国有企业或其他）。

特此承诺！

承诺人（盖章）： 中国一冶集团有限公司

法定代表人（签字）：陈阳

日期：2026年5月14日