

标段编号：2408-441500-60-01-215047003001

# 深圳市建设工程货物招标投标 文件

标段名称：红海湾海上风电三、四、五、六陆上集控中心（共用）项目  
及红海湾六海上风电陆上集控中心（自建）项目二次及自动化系统采购  
项目

投标文件内容：资信标文件

投标人：许继电气股份有限公司

日期：2026年06月12日

资信要素名称	填报模板
投标人业绩情况	<p>1、项目名称：<u>国家电投大连市花园口（400MW）海上风电场项目综自系统及调度自动化设备</u></p> <p>合同价：<u>460.00 万元</u></p> <p>合同时间：<u>2025. 5. 14</u></p> <p><u>（项目类型：220kV 海上风电项目二次设备及综合自动化系统的类似供货业绩）</u></p>

后附业绩证明材料。

### 相关项目的业绩表

投标人：许继电气股份有限公司

建设单位	项目名称	建设地点	建设规模	开竣工日期	合同价格（万元）	备注
山东鲁电国际贸易有限公司	国家电投大连市花园口（400MW）海上风电场项目综自系统及调度自动化设备	辽宁大连	海上风电场项目 220kV/400MW	2025. 6. 30- 2025. 12. 25	460.00	

国家电投大连市花园口（400MW）海上风电场项目综自系统及调度自动化  
设备  
中标通知书

中国电能成套设备有限公司  
CHINA POWER COMPLETE EQUIPMENT CO., LTD.

中标通知书

山东电力工程咨询院有限公司 2025 年第 62 批招标  
国家电投大连市花园口 II 海上风电项目 EPC 总承包项目第三批设备采购  
中标通知书

许继电气股份有限公司：

你方所递交的山东电力工程咨询院有限公司 2025 年第 62 批招标（国家电投大连市花园口 II 海上风电项目 EPC 总承包项目第三批设备采购）62-1 综自系统及调度自动化设备标段投标文件已被我方接受，被确定为中标人。

中标价：人民币 460 万元（大写：肆佰陆拾万元）

请你方在三十日内与招标人联系签订合同，并按招标文件要求递交履约保证金。

招 标 人：山东电力工程咨询院有限公司

联 系 人：杨建龙

联系电话：18660778707

中国电能成套设备有限公司受招标人委托，特此通知。

吕燕佳



二〇二五年四月



买受人合同编号：

100577WZ0120250285

37-2025-NC-81(9446)-S0015

出卖人合同编号：

## 国家电投大连市花园口II海上风电项目

# 综自系统及调度自动化设备买卖合同

买受人： 山东鲁电国际贸易有限公司

出卖人： 许继电气股份有限公司

签订地点： 山东省济南市

-1-



2.1 设备名称、规格（型号）、数量：综自系统及调度自动化设备 1 套

2.1.1 设备名称：综自系统及调度自动化设备及配套设备；

2.1.2 设备规格(型号)：见附件 1 技术协议；

2.1.3 数量：见技术协议。

### 3 供货范围

3.1 合同供货范围及配置标准等详见附件 1 技术协议书。

3.2 合同供货范围包括了所有设备、备品备件、专用工具、技术资料及相关材料，但在执行合同过程中如发现有任何漏项和短缺，虽然在合同或供货清单中并未列入但确实是出卖人供货范围应该有的，或者是满足合同附件 1 和合同设备的性能保证值要求所必需的，均应由出卖人负责将所漏缺的设备、备品备件、技术资料、专用工具、技术指导及服务补上，产生的费用视为已包含在合同总价中，由出卖人承担。

### 4 合同总价

4.1 本合同价格即合同总价为 4600000 元整人民币（大写：人民币肆佰陆拾万元整）。本合同总价为包含增值税的价税合计金额，增值税税率为 13%，其中不含增值税价款 4070796.46 元，增值税 529203.54 元。在本合同有效期内，不含增值税价款为固定不变价，如遇国家法定增值税税率调整，合同总价随税率变化进行相应调整。

4.2 本合同总价包括合同设备、备品备件、专用工具、技术资料、技术服务、特种设备取证、安装和调试（含设备安装的采购合同）等费用，及合同设备的税费、从制造厂到合同交货地点的运杂费、大件运输费、保险费及所有包装费等与本合同有关的所有费用。

合同设备的技术服务费包括与本合同设备有关的工程设计、设备监造、检验、安装调试、验收、性能试验、运行、检修等相应的技术指导、技术配合、技术培训等费用。

4.3 合同范围内设备分项单价以及备品备件、专用工具等单价在本合同投标报价文件提交之日起至质保期满（或总承包合同有约定，根据总承包合同约定进行修改）应保保持不高于合同单价。在上述期限内，如买受人提出按此条件新增部分设备、备品备件及专用工具等，出卖人应按此条款约定进行供应，否则应向买受人支付本合同价格 10% 的违约金。

在设备设计寿命期内，合同设备停止生产，出卖人应提前 6 个月通知买受人，以便买受人采购足够的备品备件。如果买受人要求，出卖人须在停止备件生产时，免费将备件的蓝图、图纸和技术规范资料等提供给买受人。



及其它财务票据跨越年度无法入账或无法使用的，出卖人应无条件更换，由此造成的经济责任与纠纷由出卖人承担。

### 5.9.3 针对在总部办款的合同

票据原件须提交济南联系人，票据复印件（扫描件）及其它付款证明文件须提交现场项目采购部联系人。

特别约定：发票原件必须当面提交济南联系人！否则，因邮寄等原因致使买受人指定联系人未能直接签收，发生发票遗失、超期等所造成的后果由出卖人自负。

#### 济南联系方式：

联系人：邵明雪            固定电话：053167725512    移动电话：  
传 真：                    E-mail: shaomingxue@sdepci.com  
地 址：济南市解放路 30 号东源大厦 5 楼

#### 现场联系方式：

联系人：杨建龙            移动电话： 18660778707  
传 真：                    E-mail: yangjianlong@sdepci.com  
地 址：

出卖人的财务人员承诺票据开具符合税法开具要求。

出卖人财务开票人员的联系方式：

联系人：曹乔            移动电话：18678856719  
传 真：                    E-mail：  
地 址：

### 5.9.4 出卖人收款信息变更要求：

出卖人的账户名称、开户银行、银行帐号以本合同签章页提供的为准，如有变更，出卖人应在合同规定的相关付款期限十五天前，将加盖财务专用章的书面文件原件送达买受人。出卖人未按上述约定通知的，买受人向上述帐号付款的，视为向出卖人付款。

## 6 交货和运输

6.1 本合同设备的交货期（最后一件货物交到合同约定的交货地点的时间）：  
2025 年 6 月 30 日前全部交货完毕。

具体进度计划详见附件 4。交货期及交货顺序应满足本工程建设设备实际安装进度和顺序的要求，买受人有权进行调整，此种调整买受人应提前 30 天通知出卖人，但合同总价不变，出卖人应保证及时交货和台套的完整性。



继续履行其全部合同职责的义务。若所选供应商为出卖人在合同中约定的分包商，出卖人对其分包商承担连带责任。

#### 14 履约保证（受益人为买受人）

14.1 银行履约保函的金额按照合同总价的10%，为460000元人民币（大写：人民币肆拾陆万元整）。履约保函有效期至合同生效后到期后60天内释放。但是如果此时存在合同争端并且未能得到解决或承包方未履行完合同约定的全部内容及修补完工程的任何缺陷，那么履约保函的有效期应延长。

如果在保函失效前存在上述保函有效期应当延长的情形时，承包方应在有效期截止前60天向发包方提交该保函延期或更换保函。如果承包方未在保函有效期截止日前15天完成保函延期或更换，发包方有权向保函出具行提出全额索赔。

14.2 如果出卖人未能履行合同，买受人将有权按照履约保函的规定追偿，并保留追究出卖人经济责任的权利。

14.3 出卖人可向买受人提交履约保证金或按附件3格式提交履约保函。

#### 15.知识产权

##### 15.1 知识产权的定义

在本第21条中，知识产权是指工艺、商业秘密、研究成果、著作作品、电脑软件、数据、数据库、专利及专利申请、商标和商标申请、设计成果上的权力（不论是否注册，包括了相关申请的权利）、版权（包括电脑软件上的权利和印刷体上的权利）、保密知识和信息（包括对他们进行保护的权力）、商业信誉和名誉（包括对他们进行保护的权力）、数据库权利，以及在全球范围内与上述内容相似或者有同等效力的其他知识产权和对他们进行保护的权力，包括了对他们的改进、修改和调整。

##### 15.2 出卖人的赔偿义务

出卖人保证其对本合同项下的设备享有完整的法律权利以确保在全球范围内设计、制造、供应、销售、安装、运行和维护这些设备不会侵犯任何第三方的权利，并确保任何上述使用行为（即设计、制造、供应、销售、安装、运行和维护）免于遭受任何有关非法使用或有关侵犯任何专利、专利申请权、专有技术、版权、商标、商标申请权、商业秘密和/或其他知识产权的指控。



**国家电投大连市花园口II海上风电项目 EPC 总承包  
综自系统及调度自动化设备 设备价格汇总表**

单位：万元

序号	项目（货物或应税劳务名称）	规格型号	单位	数量	单价	合计	备注	
一	综自系统及调度自动化设备		套	1	460	460		
	合计					460	合同总价	
	合同总价（大写）	肆佰陆拾万元整						

（注：参照上述格式开具发票。备品备件、专用工具等其他内容不再另行开具发票）

表1 价格汇总表

单位：万元

序号	项目	单位	数量	单价	总价	备注	
一	设备本体	套	1	444.15	444.15	详见表2	
二	备品备件	套	1	含于 总价	含于 总价	详见表3	
三	专用工具	套	1	15.85	15.85	详见表4	
四	其他(表格中未列但应属供货范围内的所有项)	套	1	含于 总价	含于 总价		
	合计				460		
	总价（大写）	肆佰陆拾万元整					

注：

- 1、根据技术协议书的要求，应在投标方供货范围内所应包括的，已包含在设备总价中。
- 2、合同设备的运输及出卖人非本厂制造加工的部套，买受人与出卖人协商后，买受人可自行运输或采购，费用在合同总价中相应扣除，出卖人应给予积极配合。



表2 设备本体分项价格表

单位：万元

序号	名称	规格型号	单位	数量	产地/厂家	单价	总价	备注
一	海上升压站设备							
1	计算机操作台	WJT-305C/BXGM;五工位+主机柜;五把座椅;2屏显示器支架;4000mm×1000mm(长×宽)	台	1	许昌/许继配套	1.8	1.8	不锈钢
2	海上升压站计算机监控系统主机兼操作员站设备		套	1	许昌/许继电气	0.1	0.1	含运动功能,自主可控。
2.1	监控操作员工站	W550-H30 塔式工作站, M120Pro 有线键鼠套装	套	1	中国/中科可控	已含	已含	
2.2	操作系统	国产凝思操作系统含探针	套	1	北京/凝思	已含	已含	
2.3	显示器	T27h-30 显示器, 27英寸 16:9(宽屏)或16:10(宽屏) LED/1920×1080;	台	1	中国/联想	已含	已含	
2.4	国产数据库	瀚高数据库	套	1	济南/瀚高	已含	已含	
2.5	网络型激光打印机	M-105 国产化打印机; A3、A4 任选	台	1	大连/中盈	已含	已含	
2.6	多媒体语音报警	R101V	台	1	广州/漫步者	已含	已含	
2.7	各类软件(包括:国产操作系统、支撑软件、应用软件、数据库、通信软件等)1套(软件应满足电网二次系统安防要求)	PAC-8500	套	1	许昌/许继电气	已含	已含	
3	通信管理及对时屏		面	1	许昌/许继配套	3	3	
3.1	主时钟单元	双电源-双北斗-3路干接点告警-5路NTP-48路DCB码-16路多模ST光B码-16路RS232串口-16路脉冲-含时间同步监测功能-50米天线(含防雷、天线支架)2根	台	2	中国/许继配套	已含	已含	接收器与天线需要自带安装基础,直接焊接在升压站平台顶层,防腐满足海上环境要求。对



								时系统满足电网EMS系统时钟监测要求。
3.2	网络交换机	XJ-ZYJ; 2千兆光 24百兆电	台	4	许昌/许继电气	已含	已含	
3.3	规约转换器	IPC-2000	台	2	许昌/许继电气	已含	已含	
3.4	纵向加密装置(百兆增强型)		台	2	中国/许继配套	已含	已含	自主可控
3.5	屏柜及附件	防护等级 IP54 级, 316 不锈钢板, 含温湿度控制器, 满足海上环境应用	面	1	中国/许继配套	已含	已含	
4	线变组测控屏	共包含以下设备	面	2	许昌/许继配套	0.1	0.2	
4.1	线路测控装置	PAC-851	台	2	许昌/许继电气	已含	已含	
4.2	本体侧测控装置	PAC-851	台	2	许昌/许继电气	已含	已含	
4.3	屏柜及附件	防护等级 IP54 级, 316 不锈钢板, 含温湿度控制器, 满足海上环境应用	面	2	许昌/许继配套	已含	已含	
5	公共测控屏		面	1	许昌/许继配套	0.1	0.1	
5.1	公共测控装置	PAC-851; 主要采集 220V 控制直流电源设备信号及 220V 直流母线电压; UPS 系统信号及电源进线电流和馈线电流/电压/频率; 380V 工作 PC 段和应急 MCC 段各回路电流(如需)、各回路开关的分/合闸远控操作及保护动作/反馈信号、380V 母线电压; 火灾自动报警及图像监控装置等其他公共信号	台	3	许昌/许继电气	已含	已含	
5.2	屏柜及附件	防护等级 IP54 级, 316 不锈钢板, 含温湿度控制器, 满足海上环境应用	面	1	许昌/许继配套	已含	已含	
6	主变保护屏 A 柜	共包含以下设备	面	2	许昌/许继配套	0.1	0.2	
6.1	主变电量保护装置	PAC-878T	台	2	许昌/许继电气	已含	已含	



6.2	屏柜及附件	防护等级 IP54 级, 316 不锈钢板, 含温湿度控制器, 满足海上环境应用	面	2	许昌/许继配套	已含	已含	
7	主变保护屏 B 柜	共包含以下设备	面	2	中国/许继配套	4.8	9.6	
7.1	主变电量保护装置	PRS-778	台	2	中国/长园深瑞	已含	已含	
7.2	屏柜及附件	防护等级 IP54 级, 316 不锈钢板, 含温湿度控制器, 满足海上环境应用	面	2	中国/许继配套	已含	已含	
8	主变保护屏 C 柜	共包含以下设备	面	2	许昌/许继配套	0.1	0.2	
8.1	主变非电量保护装置	PAC-875	台	2	许昌/许继电气	已含	已含	
8.2	主变低压侧断路器操作箱	ZSZ-811	台	2	中国/许继配套	已含	已含	
8.3	屏柜及附件	防护等级 IP54 级, 316 不锈钢板, 含温湿度控制器, 满足海上环境应用	面	2	许昌/许继配套	已含	已含	
9	220kV 海缆线路保护 A 屏	共包含以下设备	面	2	许昌/许继配套	0.1	0.2	
9.1	线路保护装置	PAC-803	台	2	许昌/许继电气	已含	已含	
9.2	断路器失灵保护装置	PAC-862	台	2	许昌/许继电气	已含	已含	
9.3	分相操作箱	ZFZ-811	台	2	许昌/许继电气	已含	已含	
9.4	过电压及远跳保护装置	功能含于线路保护装置	台	2	许昌/许继电气	已含	已含	
9.5	屏柜及附件	防护等级 IP54 级, 316 不锈钢板, 含温湿度控制器, 满足海上环境应用	面	2	许昌/许继配套	已含	已含	
10	220kV 海缆线路保护 B 屏	与 A 柜不同品牌	面	2	中国/许继配套	7.5	15	
10.1	线路保护装置	PRS-753	台	2	中国/长园深瑞	已含	已含	
10.2	分相操作箱	WBC-22	台	2	中国/长园深瑞	已含	已含	
10.3	过电压及远跳保护装置	功能含于线路保护装置	台	2	中国/长园深瑞	已含	已含	
10.4	屏柜及附件	防护等级 IP54 级, 316 不锈钢板, 含温湿度控制器, 满足海上环境应用	面	2	中国/许继配套	已含	已含	
11	移动打印机小车		套	1	中国/许继配套	0.3	0.3	



11.1	打印机	国产化针式打印机, NX-200	台	1	大连/中盈	已含	已含	
11.2	便携式移动小车	MP-3/30m/LDBH/HD1-配30米电缆盘及漏电保护	台	1	中国/许继配套	已含	已含	
11.3	其他相关附件		套	1	中国/许继配套	已含	已含	
12	220kV故障录波器屏		面	1	中国/许继配套	10	10	
12.1	故障录波装置	96路模拟量/192路开关量	台	1	中国/许继配套	已含	已含	
12.2	交换机	A级, 2光8电单模百兆交换机	台	1	中国/许继配套	已含	已含	
12.3	屏柜及附件	防护等级IP54级, 316不锈钢板, 含温湿度控制器, 满足海上环境应用	面	1	中国/许继配套	已含	已含	
13	66kV故障录波器屏		面	1	中国/许继配套	9.8	9.8	
13.1	故障录波装置	96路模拟量/192路开关量	台	1	中国/许继配套	已含	已含	
13.2	屏柜及附件	防护等级IP54级, 316不锈钢板, 含温湿度控制器, 满足海上环境应用	面	1	中国/许继配套	已含	已含	
14	220kV同步相量测量采集屏(PMU)		面	1	许昌/许继配套	0.1	0.1	
14.1	相量测量采集装置	SPMU-857;	台	1	许昌/许继电气	已含	已含	
14.2	交换机	A级, 2光8电单模百兆交换机	台	2	许昌/许继电气	已含	已含	
14.3	屏柜及附件	防护等级IP54级, 316不锈钢板, 含温湿度控制器, 满足海上环境应用	面	1	许昌/许继配套	已含	已含	
15	66kV同步相量测量采集屏(PMU)		面	1	许昌/许继配套	0.1	0.1	
15.1	相量测量采集装置	SPMU-857;	台	1	许昌/许继电气	已含	已含	
15.3	屏柜及附件	防护等级IP54级, 316不锈钢板, 含温湿度控制器, 满足海上环境应用	面	1	许昌/许继配套	已含	已含	
16	电能表屏		面	1	许昌/许继配套	已含	已含	
16.1	220kV海缆线路电能表	DTZ341, 20版本, 698规约; 单表配置, 双向、准确级有功0.2S、无功1.0级, 带通信, 含检测费	只	2	中国/许继配套	0.85	1.7	
16.	电能量远方		台	2	中国/许继配套	3.85	7.7	



2	终端							
16.3	计量联合接线盒		只	2	中国/许继配套	已含	已含	
16.4	屏柜及附件	防护等级 IP54 级, 316 不锈钢板, 含温湿度控制器, 满足海上环境应用	面	1	许昌/许继配套	已含	已含	
17	66kV 母线保护屏		面	1	许昌/许继配套	0.1	0.1	
17.1	66kV 母线保护装置	PAC-805; (24 单元, 单母分段)	台	1	许昌/许继电气	已含	已含	
17.2	屏柜及附件	防护等级 IP54 级, 316 不锈钢板, 含温湿度控制器, 满足海上环境应用	面	1	许昌/许继配套	已含	已含	遥架柜
18	66kV 母线分段保护测控屏		面	1	许昌/许继配套	0.1	0.1	
18.1	66kV 母线分段保护测控装置	PAC-861	台	1	许昌/许继电气	已含	已含	
18.2	66kV 母线分段测控装置	PAC-851	台	1	许昌/许继电气	已含	已含	
18.3	PT 并列装置	ZYQ-820	台	1	许昌/许继电气	已含	已含	
18.4	屏柜及附件	防护等级 IP54 级, 316 不锈钢板, 含温湿度控制器, 满足海上环境应用	面	1	许昌/许继配套	已含	已含	遥架柜
19	66kV 线路 1 和线路 2 保护测控屏		面	1	许昌/许继配套	0.1	0.1	
19.1	66kV 集电线路 1/2 保护装置	PAC-813	台	2	许昌/许继电气	已含	已含	
19.2	66kV 集电线路 1/2 测控装置	PAC-851	台	2	许昌/许继电气	已含	已含	
19.3	屏柜及附件	防护等级 IP54 级, 316 不锈钢板, 含温湿度控制器, 满足海上环境应用	面	1	许昌/许继配套	已含	已含	遥架柜
20	66kV 线路 3 和线路 4 保护测控屏		面	1	许昌/许继配套	0.1	0.1	
20.1	66kV 线路 3/4 保护装置	PAC-813	台	2	许昌/许继电气	已含	已含	
20.2	66kV 线路 3/4 测控装置	PAC-851	台	2	许昌/许继电气	已含	已含	



20.3	屏柜及附件	防护等级 IP54 级, 316 不锈钢板, 含温湿度控制器, 满足海上环境应用	面	1	许昌/许继配套	已含	已含	遥架柜
21	66kV 主变进线 1 和线路预留 1 保护测控屏		面	1	许昌/许继配套	0.1	0.1	
21.1	66kV 集电线路保护装置	PAC-813	台	1	许昌/许继电气	已含	已含	
21.2	66kV 集电线路测控装置	PAC-851	台	1	许昌/许继电气	已含	已含	
21.3	主变进线测控装置	PAC-851	台	1	许昌/许继电气	已含	已含	
21.4	I 母 PT 测控装置	PAC-851	台	1	许昌/许继电气	已含	已含	
21.5	屏柜及附件	防护等级 IP54 级, 316 不锈钢板, 含温湿度控制器, 满足海上环境应用	面	1	许昌/许继配套	已含	已含	遥架柜
22	66kV 线路 5 和线路 6 保护测控屏		面	1	许昌/许继配套	0.1	0.1	
22.1	66kV 线路 5/6 保护装置	PAC-813	台	2	许昌/许继电气	已含	已含	
22.2	66kV 线路 5/6 测控装置	PAC-851	台	2	许昌/许继电气	已含	已含	
22.3	屏柜及附件	防护等级 IP54 级, 316 不锈钢板, 含温湿度控制器, 满足海上环境应用	面	1	许昌/许继配套	已含	已含	遥架柜
23	66kV 线路 7 和线路 8 保护测控屏		面	1	许昌/许继配套	0.1	0.1	
23.1	66kV 集电线路 7/8 保护装置	PAC-813	台	2	许昌/许继电气	已含	已含	
23.2	66kV 集电线路 7/8 测控装置	PAC-851	台	2	许昌/许继电气	已含	已含	
23.3	屏柜及附件	防护等级 IP54 级, 316 不锈钢板, 含温湿度控制器, 满足海上环境应用	面	1	许昌/许继配套	已含	已含	遥架柜
24	66kV 主变进线 2 和线路预留 2 保护测控屏		面	1	许昌/许继配套	0.1	0.1	



24.1	66kV 集电线路保护装置	PAC-813	台	1	许昌/许继电气	已含	已含	
24.2	66kV 集电线路测控装置	PAC-851	台	1	许昌/许继电气	已含	已含	
24.3	主变进线测控装置	PAC-851	台	1	许昌/许继电气	已含	已含	
24.4	II 母 PT 测控装置	PAC-851	台	1	许昌/许继电气	已含	已含	
24.5	屏柜及附件	防护等级 IP54 级, 316 不锈钢板, 含温湿度控制器, 满足海上环境应用	面	1	许昌/许继配套	已含	已含	遥架柜
25	66kV 组网交换机	XJ-ZYJ, 安装在 66kV 母线分段保护测控屏上(每台不少于 36 电口, 带 2 个光口, 其他要求同站控级交换机)	台	4	许昌/许继电气	0.1	0.4	
26	66kV 电能表屏 I		面	1	许昌/许继配套			
26.1	电度表	0.2S 级, 含检测费, DTZ341, 20 版本, 698 规约	台	7	长沙/威盛	0.85	5.95	
26.2	屏柜及附件	防护等级 IP54 级, 316 不锈钢板, 含温湿度控制器, 满足海上环境应用	面	1	许昌/许继配套	已含	已含	
27	66kV 电能表屏 II		面	1	许昌/许继配套			
27.1	电度表	0.2S 级, 含检测费, DTZ341, 20 版本, 698 规约	台	6	长沙/威盛	0.85	5.1	
27.2	屏柜及附件	防护等级 IP54 级, 316 不锈钢板, 含温湿度控制器, 满足海上环境应用	面	1	许昌/许继配套	已含	已含	
28	10kV 站用变保护测控装置	PAC-8221, 微机型; 安装在 10kV 站用变开关柜上	套	2	许昌/许继电气	0.1	0.2	10kV 配电室
29	电度表	0.2S 级, 含检测费, 用于 10kV 站用变, DTZ341, 20 版本, 698 规约	台	2	长沙/威盛	0.85	1.7	辽宁电网入网产品, 满足工程和调度需要
30	继电保护信息管理子站	800×600×2260mm, 每面屏含: a. 保护和故障信息管理子站装置 2 套; b. 综合处理单元 1 套; c. 温湿度控制器 1 套; d. 交换机 1 套;	套	1	中国/许继配套	13	13	辽宁电网入网产品, 满足工程和调度需要



31	便携式继电保护试验电源仪	IRT7E-2, 6路电压6路电流	套	1	中国/许继电气	3	3	
32	设备在线状态监测系统		套	1	许昌/许继配套	0.1	0.1	传感器及现地监测装置已含在一次主设备标书中
32.1	网络交换机	XJ-ZYJ; 2千兆光24百兆电, 设置于海上升压站	台	1	许昌/许继电气	已含	已含	
32.2	规约转换器及接口装置	IPC-2000, 设置于海上升压站, 与陆上部分是同一厂家	台	1	许昌/许继电气	已含	已含	
32.3	通讯线缆	机柜与就地监测装置间通信线缆	套	1	许昌/许继配套	已含	已含	
32.4	屏柜及附件	防护等级IP54级, 316不锈钢板, 含温湿度控制器, 满足海上环境应用	面	1	许昌/许继配套	已含	已含	
33	微机“五防”系统		套	1	中国/许继配套	6.5	6.5	
33.1	五防主机	W550-H30 塔式工作站, M120Pro 有线键鼠套装	套	1	中国/中科可控	已含	已含	
33.2	操作系统	国产凝思操作系统含探针	套	1	北京/凝思	已含	已含	
33.3	显示器	T27h-30 显示器, 27英寸 16:9 (宽屏) 或 16:10 (宽屏) LED/1920×1080;	台	1	中国/联想	已含	已含	
33.4	国产数据库	瀚高数据库	套	1	济南/瀚高	已含	已含	
33.5	五防防误闭锁软件		套	1	中国/许继配套	已含	已含	
33.6	各类锁具、接地桩及附件	满足升压站区域使用	套	1	中国/许继配套	已含	已含	
34	主机加固	全站主机加固	项	1	中国/许继配套	报价已含	报价已含	调度厂家整体负责
35	光缆、以太网线、串口专用屏蔽电缆及接头附件	用于组网设备间连接 (船用型, 长度按综合系统配置所需设置)	项	1	中国/许继配套	1	1	
二	陆上集控中心设备							
1	计算机监控系统操作员站一		套	1	中国/许继配套	0.1	0.1	



1.1	监控操作员站一	W550-H30 塔式工作站, M120Pro 有线键鼠套装	套	1	中国/中科可控	已含	已含	
1.2	操作系统	国产凝思操作系统含探针	套	1	北京/凝思	已含	已含	
1.3	显示器	T27h-30 显示器, 27英寸 16:9 (宽屏) 或 16:10 (宽屏) LED/1920×1080;	台	1	中国/联想	已含	已含	
1.4	国产数据库	瀚高数据库	套	1	济南/瀚高	已含	已含	
1.5	网络型激光打印机	M-105 国产化打印机; A3、A4 任选	台	1	大连/中盈	已含	已含	
1.6	多媒体语音报警	R101V	台	1	广州/漫步者	已含	已含	
1.7	各类软件 (包括: 国产操作系统、支撑软件、应用软件、数据库、通信软件等)1套(软件应满足电网二次系统安防要求)	PAC-8500	套	1	许昌/许继电气	已含	已含	
2	计算机监控系统操作员站二		套	1	中国/许继配套	0.1	0.1	
2.1	监控操作员站二	W550-H30 塔式工作站, M120Pro 有线键鼠套装	套	1	中国/中科可控	已含	已含	
2.2	操作系统	国产凝思操作系统含探针	套	1	北京/凝思	已含	已含	
2.3	显示器	T27h-30 显示器, 27英寸 16:9 (宽屏) 或 16:10 (宽屏) LED/1920×1080;	台	1	中国/联想	已含	已含	
2.4	国产数据库	瀚高数据库	套	1	济南/瀚高	已含	已含	
2.5	多媒体语音报警	R101V	台	1	广州/漫步者	已含	已含	
2.6	各类软件 (包括: 国产操作系统、支撑软件、应用软件、数据库、通信软件等)1套(软件应满足电网二次系统安防要求)	PAC-8500	套	1	许昌/许继电气	已含	已含	
3	五防工作站		套	1	中国/许继配套	9.5	9.5	



3.1	五防主机	W550-H30 塔式工作站, M120Pro 有线键鼠套装	套	1	中国/中科可控	已含	已含	
3.2	操作系统	国产凝思操作系统含探针	套	1	北京/凝思	已含	已含	
3.3	显示器	T27h-30 显示器, 27英寸 16:9 (宽屏) 或 16:10 (宽屏) LED/1920×1080;	台	1	中国/联想	已含	已含	
3.4	国产数据库	瀚高数据库	套	1	济南/瀚高	已含	已含	
3.5	多媒体语音报警	R101V	台	1	广州/漫步者	已含	已含	
3.6	五防防误闭锁软件		套	1	中国/许继配套	已含	已含	
3.7	各类锁具、接地桩及附件	满足升压站区域使用	套	1	中国/许继配套	已含	已含	
4	计算机操作台	WJT-315C;十五工位+主机柜; 1100宽*760高*11200长; 15把座椅材质为: 复合板+冷轧钢板; 台内包括接线端子、工业级电源插排(双路)等, 含椅子等必要设施	套	2	许昌/许继配套	2	4	
5	远动通信屏	国产芯片、自主可控, 双电源 满足辽宁电网要求	面	1	许昌/许继配套	0.1	0.1	
5.1	远动工作站主机	PAC-8581	台	2	许昌/许继电气	已含	已含	
5.2	通道切换装置	功能含于远动	台	1	许昌/许继电气	已含	已含	
5.3	网络交换机	XJ-ZYJ; 2千兆光 24百兆电	台	4	许昌/许继电气	已含	已含	
5.4	规约转换器	IPC-2000	台	2	许昌/许继电气	已含	已含	
5.5	屏柜及附件		面	1	许昌/许继配套	已含	已含	
6	时钟同步对时屏	接收器与天线需要自带安装基础, 直接焊接在电控楼平台顶层, 防腐满足环境要求。 满足辽宁电网要求	面	1	中国/许继配套	3	3	
6.1	主时钟单元	双电源-双北斗-3路干接点告警-5路NTP-48路DCB码-16路多模ST光B码-16路RS232串口-16路脉冲-含时间同步监测功能-50米天线(含防雷、天线支架) 2	台	2	中国/许继配套	已含	已含	



		根						
6.2	纵向加密装置（百兆增强型）		台	2	中国/许继配套	已含	已含	自主可控
6.3	屏柜及附件		面	1	中国/许继配套	已含	已含	
7	220kV 线路测控屏		面	1	许昌/许继配套	0.1	0.1	
7.1	线路测控装置	PAC-851	台	3	许昌/许继电气	已含	已含	2回海缆、1回出线
7.2	屏柜及附件		面	1	许昌/许继配套	已含	已含	
8	220kV 母线及公共测控屏		面	1	许昌/许继配套	0.1	0.1	
8.1	母线测控装置	PAC-851	台	1	许昌/许继电气	已含	已含	
8.2	公共测控装置	PAC-851	台	2	许昌/许继电气	已含	已含	
8.3	屏柜及附件		面	1	许昌/许继配套	已含	已含	
9	220kV 降压变测控屏		面	1	许昌/许继配套	0.1	0.1	
9.1	变压器测控装置	PAC-851	台	1	许昌/许继电气	已含	已含	
9.2	屏柜及附件		面	1	许昌/许继配套	已含	已含	
10	降压变保护A屏		面	1	许昌/许继配套	0.1	0.1	
10.1	降压变电量保护装置	PAC-878T	台	1	许昌/许继电气	已含	已含	
10.2	屏柜及附件		面	1	许昌/许继配套	已含	已含	
11	降压变保护B屏	与A柜不同品牌	面	1	中国/长园深瑞	6.3	6.3	
11.1	降压变电量保护装置	PRS-778	台	1	中国/长园深瑞	已含	已含	
11.2	屏柜及附件		面	1	中国/长园深瑞	已含	已含	
12	降压变保护C屏		面	1	中国/许继配套	0.1	0.1	
12.1	降压变非电量保护装置	PAC-875	台	1	许昌/许继电气	已含	已含	
12.2	降压变高压侧断路器操作箱	ZSZ-812	台	1	许昌/许继电气	已含	已含	
12.3	屏柜及附件		面	1	中国/许继配套	已含	已含	
13	220kV 母线保护A屏		面	1	许昌/许继配套	0.1	0.1	



13.1	母线保护装置 A	PAC-805; 12 单元, 单母线	台	1	许昌/许继电气	已含	已含	
13.2	屏柜及附件		面	1	许昌/许继配套	已含	已含	
14	220kV 母线保护 B 屏	与 A 柜不同品牌	面	1	中国/长园深瑞	7.8	7.8	
14.1	母线保护装置 B	BP-2C	台	1	中国/长园深瑞	已含	已含	
14.2	屏柜及附件		面	1	中国/长园深瑞	已含	已含	
15	35kV 母线保护屏		面	1	许昌/许继配套	0.1	0.1	
15.1	母线保护装置	PAC-805; 12 单元, 单母线	台	1	许昌/许继电气	已含	已含	
15.2	屏柜及附件		面	1	许昌/许继配套	已含	已含	
16	220kV 海缆线路保护 A 屏		面	2	许昌/许继配套	0.1	0.2	
16.1	海缆线路保护 A	PAC-803	台	2	许昌/许继电气	已含	已含	
16.2	分相操作箱	ZFZ-811	台	2	许昌/许继电气	已含	已含	
16.3	过电压及远跳保护装置	功能含于线路保护装置	台	2	许昌/许继电气	已含	已含	
16.4	屏柜及附件		面	2	许昌/许继配套	已含	已含	
17	220kV 海缆线路保护 B 屏	与 A 柜不同品牌	面	2	中国/长园深瑞	7.8	15.6	
17.1	海缆线路保护 B	PRS-753	台	2	中国/长园深瑞	已含	已含	
17.2	分相操作箱	WBC-22	台	2	中国/长园深瑞	已含	已含	
17.3	过电压及远跳保护装置	功能含于线路保护装置	台	2	中国/长园深瑞	已含	已含	
17.4	屏柜及附件		面	2	中国/长园深瑞	已含	已含	
18	220kV 线路保护 A 屏	保护装置配置需满足电网要求, 需与对侧线路保护装置一致。	面	1	中国/许继配套	0.1	0.1	
18.1	线路保护装置 A	PAC-803	台	1	许昌/许继电气	已含	已含	
18.2	分相操作箱	ZFZ-811	台	1	许昌/许继电气	已含	已含	
18.3	屏柜及附件		面	1	许昌/许继配套	已含	已含	
19	220kV 线路保护 B 屏	与 A 柜不同品牌, 满足当地电网要求	面	1	中国/许继配套	20.5	20.5	
19.1	线路保护装置 B		台	1	中国/许继配套	已含	已含	



19.2	分相操作箱		台	1	中国/许继配套	已含	已含	
19.3	屏柜及附件		面	1	中国/许继配套	已含	已含	
20	故障录波器屏	国产自主可控，满足工程和调度需要，与保护装置不同厂家	面	2	中国/许继配套	8.5	17	
20.1	故障录波装置	共含96路模拟量,192路开关量	台	2	中国/许继配套	已含	已含	
20.2	交换机	A级,2光8电单模百兆交换机	台	2	中国/许继配套	已含	已含	
20.3	屏柜及附件		面	2	中国/许继配套	已含	已含	
21	继电保护及故障管理信息子站	a.保护和故障信息管理子站装置各2套; b.综合处理单元1套; c.温湿度控制器1套; d.交换机2套; e.信息系统管理软件2套; f.打印机1台; g.机架式工作站及17英寸LED显示器,2套。	面	1	中国/许继配套	17	17	辽宁电网入网产品,国产自主可控,满足工程和调度需要
22	同步相量测量屏(PMU)	国产自主可控,满足工程和调度需要	面	1	许昌/许继配套	0.1	0.1	
22.1	相量宽频测量采集装置	SPMU-857	台	2	许昌/许继电气	已含	已含	
22.2	相量宽频数据处理主机	SPMU-858	台	2	许昌/许继电气	已含	已含	
22.3	网络交换机	A级,2光8电单模百兆交换机	台	2	许昌/许继电气	已含	已含	
22.4	显示器	19英寸上屏安装	台	1	上海/优派	已含	已含	
22.5	延长器共享器	RB104V-UE;浙江海康,含小鼠标键盘1套	台	1	浙江/海康	已含	已含	
22.6	屏柜及附件		面	1	许昌/许继配套	已含	已含	
23	电量计量系统		套	1	中国/许继配套	已含	已含	



1)	电度表屏	满足电网公司的接入和 品牌要求,含检表; 电度表型号、试验等 须经辽宁省调、大连 地调认可,投标人负 责电度表的电网送检 工作,并向招标人提 供合格的检测报告 (电度表必须提供辽 宁电网认可的首次检 验报告和合格证)	面	1	中国/许继配套	已含	已含	
1). 1	电度表	0.2S级;含检测费, DTZ341,20版本,698 规约	块	2	长沙/威盛	0.85	1.7	220kV海 缆进线2 块
1). 2	电度表	0.2S级;含检测费, DTZ341,20版本,698 规约	块	1	长沙/威盛	0.85	0.85	35kV站用 变1块
1). 3	电度表	0.2S级;含检测费, DTZ341,20版本,698 规约	块	2	长沙/威盛	0.85	1.7	储能进线 侧2块
1). 4	电度表	0.2S级;含检测费, DTZ341,20版本,698 规约	块	2	长沙/威盛	0.85	1.7	SVG进线 侧2块
1). 5	接线盒	电能计量联合接线盒	只	5	中国/许继配套	已含	已含	
1). 6	屏柜及附件		面	1	中国/许继配套	0.5	0.5	
2)	电能量远方 终端屏		面	1	中国/许继配套	已含	已含	满足电网 的接入和 品牌要求
2). 1	电能量远方 终端		台	2	中国/许继配套	3.85	7.7	
2). 2	电度表	0.2S级;含检测费, DTSD341-MA3	块	2	长沙/威盛	2.2	4.4	220kV出 线2块
2). 3	电度表	0.2S级;含检测费, DTZ341,20版本,698 规约	块	1	长沙/威盛	0.85	0.85	降压变1 块
2). 4	屏柜及附件		面	1	中国/许继配套	0.5	0.5	
3)	用电系统采 集系统	1、海上升压站线路侧 考核点配置一套用电 信息采集装置,集电 线路配置一套用电信 息采集装置,共配置2 套用电信息采集装 置。 2、陆上集控中心关口 计量点、线路侧考核 点、主变高压侧考核 点、无功设备分别配 置用电信息采集装 置,共5套用电信息	面	2	中国/许继配套	已含	已含	柜体数量 可由投标 方优化。 满足电网 的接入和 品牌要 求。



		采集装置。						
3). 1	电信息采集装置		套	7	中国/许继配套	已含	已含	用户从电网领取
3). 2	光电转换模块		对	按 需 满 足	中国/许继配套	已含	已含	
3). 3	屏柜及附件		面	2	中国/许继配套	0.5	1	
24	电能质量在线监测屏		面	1	中国/许继配套	2	2	招标方负责装置的电网送检工作,提供检测报告
24. 1	电能质量在线监测装置		台	1	中国/许继配套	已含	已含	含探针,可接入网监
24. 2	交换机	A级,2光8电单模百兆交换机	台	2	中国/许继配套	已含	已含	
24. 3	打印机	国产化针式打印机,NX-200	台	1	中国/许继配套	已含	已含	
24. 4	电能质量监测分析软件		套	1	中国/许继配套	已含	已含	
24. 5	数据主机及17英寸LED操作一体机	功能集成于主机	台	1	中国/许继配套	已含	已含	
24. 6	屏柜及附件		面	1	中国/许继配套	已含	已含	
25	有功功率、无功功率控制系统(综合通信管理终端)	a.有功功率控制系统1套; b.无功功率控制系统1套; c.含AGC、AVC工作站控制功能1套; d.交换机2套(24个100/1000M自适应以太网电接口,应有国网A级认证,支持接入网络安全监测装置); e.显示器1套; f.各类软件、接口附件等1套;	套	1	中国/许继配套	9.8	9.8	国产自主可控,满足工程和调度需要,双电源



		g. 温湿度控制系统 1 套； 满足与储能系统 EMS 通讯的接口。						
26	35kV 配电室设备		项	1	许昌/许继电气			安装于 35kV 开关柜
1)	35kV SVG 保护测控装置	PAC-8231	台	2	许昌/许继电气	0.1	0.2	
2)	35kV 母线 PT 测控装置	PAC-851	台	1	许昌/许继电气	0.1	0.1	
3)	35kV 站用变保护测控装置	PAC-8221	台	1	许昌/许继电气	0.1	0.1	
4)	35kV 线路保护测控装置	PAC-8211, 用于储能进线回路	台	2	许昌/许继电气	0.1	0.2	
5)	35kV 线路保护测控装置	PAC-8211	台	1	许昌/许继电气	0.1	0.1	
6)	35kV 组网交换机	XJ-ZYJ; 2 千兆光 24 百兆电	台	2	许昌/许继电气	0.1	0.2	
27	设备在线状态监测系统		面	1	中国/许继配套	0.1	0.1	传感器及现地监测装置已含在一次主设备标书中。
27.1	服务器	H540-G30 4u 机架式服务器, M120Pro 有线键鼠套装	套	1	中国/中科可控	已含	已含	
27.2	操作系统	国产凝思操作系统含探针	套	1	北京/凝思	已含	已含	
27.3	显示器	T27h-30 显示器, 27 英寸 16:9 (宽屏) 或 16:10 (宽屏) LED/1920×1080;	台	1	中国/联想	已含	已含	
27.4	国产数据库	瀚高数据库	套	1	济南/瀚高	已含	已含	
27.5	网络交换机	XJ-ZYJ; 2 千兆光 24 百兆电	台	1	许昌/许继电气	已含	已含	
27.6	规约转换器及接口装置	IPC-2000	台	2	许昌/许继电气	已含	已含	



27.7	软件		套	1	许昌/许继电气	已含	已含	
27.8	KVM 延长器	CE100	套	1	中国/许继配套	已含	已含	
27.9	线缆	机柜与 GIS、变压器、避雷器等就地监测装置间通信线缆	项	1	中国/许继配套	已含	已含	
27.10	屏柜及附件		面	1	中国/许继配套	已含	已含	
28	调度自动化设备		项	1	中国/许继配套	已含	已含	
1)	电力调度数据网络接入及二次安全防护	共含以下设备，满足当地电网需求	面	3	中国/许继配套	38.5	115.5	国产自主可控，双电源，须与通信设备紧密配合
1).1	路由器		台	2	中国/许继配套	已含	已含	
1).2	纵向加密		台	4	中国/许继配套	已含	已含	
1).3	交换机		台	4	中国/许继配套	已含	已含	
1).4	防火墙		台	2	中国/许继配套	已含	已含	
1).5	正向隔离装置		台	1	中国/许继配套	已含	已含	
1).6	反向隔离装置		台	1	中国/许继配套	已含	已含	
1).7	IDS 入侵检测系统		套	2	中国/许继配套	已含	已含	
1).8	安全审计装置		套	2	中国/许继配套	已含	已含	
1).9	恶意代码防范系统		套	1	中国/许继配套	已含	已含	
1).10	漏洞扫描		套	1	中国/许继配套	已含	已含	
1).11	IPS 入侵防御		套	1	中国/许继配套	已含	已含	
1).12	堡垒机（便携式运维网关）		套	1	中国/许继配套	已含	已含	
1).13	网络安全监测装置	网络安全监测装置 2 套及探针，网络安全监测平台 1 套。用于厂站 I/II 区所有主机、网络、安全防护设备的重要运行信息及安全告警信息的采集，并可通过调度数据网向调度端内网安全监管平台上传。	套	2	中国/许继配套	已含	已含	



1). 14	屏柜及附件		面	3	中国/许继配套	已含	已含	
2)	电力监控系统等级保护测评工作		项	1	中国/许继配套	40.2	40.2	国产自主可控，双电源，满足电网公司要求，须与辽宁电网主站保持一致，须与通信设备紧密配合
3)	安全防护评估工作		项	1	中国/许继配套	15	15	
4)	主机加固	全站设备	项	1	中国/许继配套	5	5	
5)	厂网交互平台	为满足国家电网一体化调度管理要求，响应国家“统一制度、分级管理”的原则，要求在风电场升压站配置厂网交互工作站2台。风电场厂网交互工作站及网络接入设备配置应满足《国调中心对涉网厂站电力监控系统及网络设备安全设备配置》的相关要求。 厂网交互工作站接入省公司的互联网接入区。	套	1	中国/许继配套	4.2	4.2	
29	风电场惯性响应和一次调频系统		套	1	中国/许继配套	11.5	11.5	不含第三方检测费 国产自主可控，双电源，满足电网验收要求
31	新能源调度管理系统	配置1套基于D5000二区的新能源管理系统； a. 新能源管理系统服务器2台，1主1备配置。 b. 软件。 c. 其它。	套	1	中国/许继配套	15.25	15.25	国产自主可控，双电源，满足电网验收要求
32	光缆、以太网线、串口专用屏蔽电缆及接头附件	用于组网设备间连接（长度按综自系统配置所需设置）	项	1	中国/许继配套	0.6	0.6	
33	便携式继电保护试验电源仪	IRT7E-2，6路电压6路电流	套	1	许昌/许继电气	3	3	
34	移动打印机小车	a. 打印机1套； b. 相关附件1套； c. 便携式移动小车1套。	台	1	中国/许继配套	0.25	0.25	
34. 1	打印机	国产化针式打印机，NX-200	台	1	大连/中盈	已含	已含	



34.2	便携式移动小车	MP-3/30m/LDBH/HD1-配30米电缆盘及漏电保护	台	1	中国/许继配套	已含	已含	
34.3	其他相关附件		套	1	中国/许继配套	已含	已含	
	合计						444.15	

注：供货范围以附件1要求为准。

表3 备品备件价格表

单位：万元

序号	名称	规格型号	单位	数量	单价	总价	备注
	备品备件		套	1	含于总价	含于总价	
1	控制器插接板	各类电源模块、通信模块、网卡、接口卡、存储器等，每种型号最少1个	套	1	已含	已含	
2	网络模块、网络通信设备	各种类型的网络模块、网络通信设备，每种型号最少1个	套	1	已含	已含	
3	继电器	各类继电器，每种型号不少于2只	套	1	已含	已含	
4	低压电气设备	控制开关、小断路器、按钮等低压电气设备，每种型号最少为4个	套	1	已含	已含	
5	易损件	信号灯、熔断器、LED等易损件，每种型号最少为2个	套	1	已含	已含	
6	终端头和连接端子	各种类型电缆终端头和连接端子，每种型号3只	套	1	已含	已含	

注：

- 1、上述随机备品备件的价格已包含在合同总价中；但不包括因出卖人原因导致更换的部件，此费用应由出卖人自行承担。
- 2、性能验收试验合格前，如出卖人供货范围内随机备件数量不足（非人为原因损坏），而此备件为设备安装、调试、运行和维护所必需的，则出卖人免费供应补足且承担备件发运全物流环节的税费和其他相关损失、责任。

表4 专用工具价格表

单位：万元

序号	名称	规格型号	单位	数量	单价	总价	备注
----	----	------	----	----	----	----	----



1	调试专用工具	含完整的调试软件包, 齐全的调试线缆等	套	1	已含	已含	
2	测试插件		套	1	已含	已含	
3	万用表	FLUKE 数字万用表	只	1	0.07	0.07	
4	保护测控测试仪	北京博电\六路电流	套	1	15.5	15.5	
5	绝缘电阻测试仪	BM11D 5kV	只	1	0.2	0.2	
6	相位表		只	1	0.03	0.03	
7	光功率计	光功率计 (同时配两只打光笔)	套	2	0.025	0.05	
	合计					15.85	

注:

- 1、上述专用工具的价格已包含在合同总价中。
- 2、性能验收试验合格前, 如出卖人供货范围内专用工具数量不足 (非人为原因损坏), 而此专用工具为设备安装、调试、运行和维护所必需的, 则出卖人免费供应补足且承担专用工具发运全物流环节的税费和其他相关损失、责任。

表 5 进口件价格表

单位: 万元

序号	设备名称	规格和型号	产地/厂家	单位	数量	单价	总价	备注
	无							

注: 上述进口件的价格已包含在“表 2 设备本体分项价格表”中。

表 6 国产分包与外购件价格表

单位: 万元

序号	设备名称	规格和型号	产地/厂家	单位	数量	单价	总价	备注
1								
2								
	合计							

注: 上述国产分包与外购件的价格已包含在“表 2 设备本体分项价格表”中。

出卖人名称:

出卖人授权代表签字:





合同签署页

买受人（公章/合同专用章）： 山东鲁电国际贸易有限公司  
注册地址： 济南市历城区华龙路 1665 号电力咨询大厦  
法定代表人或委托代理人签字或盖章：  
开户银行： 中国建设银行股份有限公司济南自贸试验区分行  
账号： 3700 1618 8010 5014 7160  
税号： 91370000660188184R  
联系人： 杨建龙  
联系地址： 济南市历下区解放路东源大厦 5 楼  
邮政编码：  
电话： 053167725580  
电子邮箱： yangjianlong@sdepci.com  
日期： 2025 年 5 月 14 日

出卖人（公章/合同专用章）： 许继电气股份有限公司  
注册地址： 河南省许昌市许继大道 1298 号  
法定代表人或委托代理人签字或盖章：  
开户银行： 中国工商银行许昌分行五一路支行  
行号： 102503002304  
账号： 1708023029200038408  
税号： 91410000174273201L  
联系人： 曹乔  
联系地址： 许昌市许继大道 1298 号  
邮政编码： 461000  
电话： 18678856719  
电子邮箱：  
日期： 2025 年 5 月 14 日

发票



电子发票 (增值税专用发票)



发票号码: 26412000000388031041

开票日期: 2026年02月02日

购买方信息	名称: 山东鲁电国际贸易有限公司		销售方信息	名称: 许继电气股份有限公司																									
	统一社会信用代码/纳税人识别号: 91370000660188184R			统一社会信用代码/纳税人识别号: 91410000174273201L																									
<table border="1"> <thead> <tr> <th>项目名称</th> <th>规格型号</th> <th>单位</th> <th>数量</th> <th>单价</th> <th>金额</th> <th>税率/征收率</th> <th>税额</th> </tr> </thead> <tbody> <tr> <td>*配电控制设备*综合系统 及调度自动化设备</td> <td></td> <td>套</td> <td>0.6</td> <td>4269911.5</td> <td>2561946.90</td> <td>13%</td> <td>333053.10</td> </tr> <tr> <td colspan="5">合 计</td> <td>¥2561946.90</td> <td></td> <td>¥333053.10</td> </tr> </tbody> </table>						项目名称	规格型号	单位	数量	单价	金额	税率/征收率	税额	*配电控制设备*综合系统 及调度自动化设备		套	0.6	4269911.5	2561946.90	13%	333053.10	合 计					¥2561946.90		¥333053.10
项目名称	规格型号	单位	数量	单价	金额	税率/征收率	税额																						
*配电控制设备*综合系统 及调度自动化设备		套	0.6	4269911.5	2561946.90	13%	333053.10																						
合 计					¥2561946.90		¥333053.10																						
价税合计 (大写)		<input checked="" type="checkbox"/> 贰佰捌拾玖万伍仟圆整		(小写) ¥2895000.00																									
备注	国家电投大连市花园口II海上风电项目综合系统及调度自动化设备买卖合同																												

开票人: 宋晓环

11

## 大连市花园口 II 海上风电项目 设备验收及使用证明

大连市花园口 II 海上风电项目采用许继电气股份有限公司的海上风电综合自动化系统产品，包括测控装置、保护装置、AGC/AVC 能量管理系统、一次调频系统、调度数据网、二次安防等设备。目前已完成升压站设备系统联调，通过设备整体验收。设备整体稳定可靠，各项指标达到设计要求，系统及设备资料齐全、规范。

庄河东方新能源发电公司

2025年12月25日



资信要素名称	填报模板
投标人财务情况（经营活动产生的现金流量净额）	<u>2023年：274816.39万元；</u> <u>2024年：129891.12万元；</u> <u>2025年：267038.26万元；</u> <u>近三年平均经营活动产生的现金流量净额：223915.3万元；</u>

### 近三年财务状况表

名称	单位	2025年	2024年	2023年	近三年平均值
一、注册资本	万元	101862.22	101887.43	100832.73	101527.5
二、净资产	万元	1338016.64	1238184.11	1169333.65	1248511
三、资产总额	万元	2625140.45	2526461.86	2190309.84	2447304
四、固定资产净额	万元	203588.58	176657.79	176089.60	185445.3
五、流动资产	万元	2130917.37	2059118.96	1782931.91	1990989
六、流动负债	万元	1229103.51	1240872.38	985702.99	1151893
七、负债合计	万元	1287123.81	1288277.75	1020976.19	1198793
八、营业收入	万元	1499190.61	1708913.33	1706089.66	1638065
九、净利润	万元	131184.99	129217.75	118601.79	126334.8
十、经营活动产生的现金流量净额	万元	<b>267038.26</b>	<b>129891.12</b>	<b>274816.39</b>	<b>223915.3</b>
十一、主要财务指标					
1、净资产收益率	%	10.18	10.73	10.41	10.44
2、总资产报酬率	%	5.79	6.03	6.00	5.94
3、主营业务利润	%	22.28	20.00	17.25	19.84333
4、资产负债率	%	49.03	50.99	46.61	48.87667
5、流动比率	%	173.37	165.94	180.88	173.3967
6、速动比率	%	145.28	144.63	153.4	147.77
.....					

注：提供近三年年度经会计师事务所或审计机构审计的财务审计意见（报告）关键页（至少应包括封面、签字盖章页、相关数据页）扫描件（框出关键指标）。

2025 年度审计报告

许继电气股份有限公司  
2025 年度  
审计报告



索引	页码
审计报告	1-5
公司财务报表	
— 合并资产负债表	1-2
— 母公司资产负债表	3-4
— 合并利润表	5
— 母公司利润表	6
— 合并现金流量表	7
— 母公司现金流量表	8
— 合并股东权益变动表	9-10
— 母公司股东权益变动表	11-12
— 财务报表附注	13-150

## 审计报告

XYZH/2026ZZAA5B0325

许继电气股份有限公司

许继电气股份有限公司全体股东:

### 一、 审计意见

我们审计了许继电气股份有限公司（以下简称“许继电气”）财务报表，包括 2025 年 12 月 31 日的合并及母公司资产负债表，2025 年度的合并及母公司利润表、合并及母公司现金流量表、合并及母公司股东权益变动表，以及相关财务报表附注。

我们认为，后附的财务报表在所有重大方面按照企业会计准则的规定编制，公允反映了许继电气 2025 年 12 月 31 日的合并及母公司财务状况以及 2025 年度的合并及母公司经营成果和现金流量。

### 二、 形成审计意见的基础

我们按照中国注册会计师审计准则的规定执行了审计工作。审计报告的“注册会计师对财务报表审计的责任”部分进一步阐述了我们在这些准则下的责任。按照中国注册会计师独立性准则和中国注册会计师职业道德守则中适用于公众利益实体财务报表审计的独立性要求，我们独立于许继电气，并履行了独立性和职业道德方面的其他责任。我们相信，我们获取的审计证据是充分、适当的，为发表审计意见提供了基础。

### 三、 关键审计事项

关键审计事项是我们根据职业判断，认为对本期财务报表审计最为重要的事项。这些事项的应对以对财务报表整体进行审计并形成审计意见为背景，我们不对这些事项单独发表意见。

1. 收入的确认事项	
关键审计事项	审计中的应对
如财务报表附注三、25. 收入确认原则和计量方法及附注五、44. 营业收入、营业成本所述，许继电气营业收入主要来源于电气设备相关产品，在客户取得相关产品的控制权时确认收入。2025 年度，许继电气合	关键审计事项的应对措施： ① 了解和评估管理层对销售收入确认相关的关键内部控制的设计，并测试关键内部控制执行的有效性；

1

您可使用手机“扫一扫”或进入注册会计师行业统一监管平台 (<http://acc.mof.gov.cn>) 进行查验。  
报告编码: 京26FBHLVPUY



<p>并营业收入金额为人民币14,991,906,066.24元，金额重大且为关键业绩指标之一，可能存在管理层为了达到特定目标或期望而操控收入确认的错报风险。因此，我们将收入确认作为关键审计事项。</p>	<p>② 检查销售合同条款，判断履约义务构成和控制权转移时点，以评价销售收入确认政策是否符合相关会计准则的规定；</p> <p>③ 结合产品类型、销售订单对收入以及毛利情况执行分析程序，判断本期收入金额是否出现异常波动的情况；</p> <p>④ 对销售收入进行抽样测试，检查销售合同、发票、出库单、签收单、验收单、完工进度表及收款凭证等支撑性文件，评价相关收入是否已按照收入确认政策确认并核实其收入的真实性、完整性和准确性；</p> <p>⑤ 选取样本执行函证程序，并就未回函的客户，通过检查销售合同、销售订单、生产订单、出库单、签收单、验收单、完工进度表、销售发票及回款凭证等执行替代测试，核实已确认收入的真实性；</p> <p>⑥ 针对资产负债表日前后确认的销售收入核对出库单、客户签收的验收单等支撑性文件，以确认收入是否记录在正确的会计期间。</p>
--	--

2. 预期信用损失计量

关键审计事项	审计中的应对
<p>如财务报表附注五、3、附注五、4及附注附注五、20所述，于2025年12月31日许继电气的应收账款及合同资产账面余额分别为人民币7,905,894,882.48元及人民币2,210,921,771.58元，信用损失准备及资产减值准备金额分别为人民币806,089,228.74元及人民币159,254,770.40元。</p>	<p>关键审计事项的应对措施：</p> <p>① 了解许继电气信用政策、应收账款及合同资产管理相关的内部控制的设计，并测试内部控制的运行有效性；</p> <p>② 分析应收账款及合同资产预期信用损失估计的合理性，包括确定应收账款组合的依据、单项计提预期信用损失的</p>



<p>如财务报表附注三、11.（4）金融工具减值所述，许继电气管理层根据应收账款及合同资产的信用风险特征，按照相当于整个存续期内的预期信用损失金额计量其损失准备。在确定预期信用损失时需要考虑客户的信用风险、历史付款记录、存在的争议以及前瞻性因素等情况，很大程度上依赖于管理层判断。同时，应收账款及合同资产信用风险敞口以及计提的损失准备金额重大。因此我们将应收账款及合同资产的预期信用损失计量作为关键审计事项。</p>	<p>判断等：</p> <p>③ 复核管理层对应收账款及合同资产进行减值测试的相关考虑及客观证据，关注管理层是否充分识别已发生减值的项目；</p> <p>④ 获取许继电气预期信用损失计提表，检查计提方法是否按照预期信用损失执行，重新计算预期信用损失计提金额是否准确；</p> <p>⑤ 对应收账款及合同资产实施函证程序，并选取样本检查期后回款情况，根据回函和期后回款情况，评价管理层对应收账款可收回性的判断是否存在重大偏差；</p> <p>⑥ 采用预期信用损失的简化模型，即始终按照整个存续期内预期信用损失的金额计量其损失准备计提的充分性；</p> <p>⑦ 检查相关财务报表列报和披露。</p>
--	--

#### 四、其他信息

许继电气管理层（以下简称“管理层”）对其他信息负责。其他信息包括许继电气2025年年度报告中涵盖的信息，但不包括财务报表和我们的审计报告。

我们对财务报表发表的审计意见不涵盖其他信息，我们也不对其他信息发表任何形式的鉴证结论。

结合我们对财务报表的审计，我们的责任是阅读其他信息，在此过程中，考虑其他信息是否与财务报表或我们在审计过程中了解到的情况存在重大不一致或者似乎存在重大错报。

基于我们已执行的工作，如果我们确定其他信息存在重大错报，我们应当报告该事实。在这方面，我们无任何事项需要报告。

#### 五、管理层和治理层对财务报表的责任

管理层负责按照企业会计准则的规定编制财务报表，使其实现公允反映，并设计、执行和维护必要的内部控制，以使财务报表不存在由于舞弊或错误导致的重大错报。



在编制财务报表时，管理层负责评估许继电气的持续经营能力，披露与持续经营相关的事项（如适用），并运用持续经营假设，除非管理层计划清算许继电气、终止运营或别无其他现实的选择。

治理层负责监督许继电气的财务报告过程。

#### 六、注册会计师对财务报表审计的责任

我们的目标是对财务报表整体是否不存在由于舞弊或错误导致的重大错报获取合理保证，并出具包含审计意见的审计报告。合理保证是高水平的保证，但并不能保证按照审计准则执行的审计在某一重大错报存在时总能发现。错报可能由于舞弊或错误导致，如果合理预期错报单独或汇总起来可能影响财务报表使用者依据财务报表作出的经济决策，则通常认为错报是重大的。

在按照审计准则执行审计工作的过程中，我们运用职业判断，并保持职业怀疑。同时，我们也执行以下工作：

（1）识别和评估由于舞弊或错误导致的财务报表重大错报风险，设计和实施审计程序以应对这些风险，并获取充分、适当的审计证据，作为发表审计意见的基础。由于舞弊可能涉及串通、伪造、故意遗漏、虚假陈述或凌驾于内部控制之上，未能发现由于舞弊导致的重大错报的风险高于未能发现由于错误导致的重大错报的风险。

（2）了解与审计相关的内部控制，以设计恰当的审计程序。

（3）评价管理层选用会计政策的恰当性和作出会计估计及相关披露的合理性。

（4）对管理层使用持续经营假设的恰当性得出结论。同时，根据获取的审计证据，就可能导致对许继电气持续经营能力产生重大疑虑的事项或情况是否存在重大不确定性得出结论。如果我们得出结论认为存在重大不确定性，审计准则要求我们在审计报告中提请报表使用者注意财务报表中的相关披露；如果披露不充分，我们应当发表非无保留意见。我们的结论基于截至审计报告日可获得的信息。然而，未来的事项或情况可能导致许继电气不能持续经营。

（5）评价财务报表的总体列报、结构和内容，并评价财务报表是否公允反映相关交易和事项。

（6）就许继电气中实体或业务活动的财务信息获取充分、适当的审计证据，以对财务报表发表审计意见。我们负责指导、监督和执行集团审计，并对审计意见承担全部责任。

我们与治理层就计划的审计范围、时间安排和重大审计发现等事项进行沟通，包括沟通我们在审计中识别出的值得关注的内部控制缺陷。

我们还就已遵守与独立性相关的职业道德要求向治理层提供声明，并与治理层沟通



可能被合理认为影响我们独立性的所有关系和其他事项，以及相关的防范措施（如适用）。

从与治理层沟通的事项中，我们确定哪些事项对本期财务报表审计最为重要，因而构成关键审计事项。我们在审计报告中描述这些事项，除非法律法规禁止公开披露这些事项，或在极少数情形下，如果合理预期在审计报告中沟通某事项造成的负面后果超过在公众利益方面产生的益处，我们确定不应在审计报告中沟通该事项。

信永中和会计师事务所(特殊普通合伙)



中国注册会计师：

（项目合伙人）



中国注册会计师：



中国 北京

二〇二六年四月九日





合并资产负债表  
2025年12月31日

编制单位：许继电气股份有限公司 单位：人民币元

项目	附注	2025年12月31日	2025年1月1日
<b>流动资产：</b>			
货币资金	五、1	7,527,186,625.20	5,554,537,046.95
结算备付金			
拆出资金			
交易性金融资产			
衍生金融资产			
应收票据	五、2	40,878,502.51	234,727,753.55
应收账款	五、3	7,099,805,653.74	8,794,490,484.78
应收款项融资	五、5	621,486,808.47	383,509,179.85
预付款项	五、7	897,257,096.35	936,791,377.90
应收保费			
应收分保账款			
应收分保合同准备金			
其他应收款	五、6	211,492,669.30	641,228,280.49
其中：应收利息			
应收股利			
买入返售金融资产			
存货	五、8	3,452,811,110.60	2,644,362,782.43
其中：数据资源			
合同资产	五、4	876,129,432.69	885,750,303.57
持有待售资产			
一年内到期的非流动资产	五、9	93,802,944.82	69,113,632.72
其他流动资产	五、10	488,322,903.53	446,678,857.27
<b>流动资产合计</b>		<b>21,309,173,747.21</b>	<b>20,591,189,699.51</b>
<b>非流动资产：</b>			
发放贷款和垫款			
债权投资			
其他债权投资			
长期应收款	五、12	75,999,654.80	116,915,830.42
长期股权投资	五、13	348,119,674.77	339,553,927.22
其他权益工具投资	五、11	5,140,603.69	689,375.44
其他非流动金融资产			
投资性房地产			
固定资产	五、14	2,035,885,790.93	1,766,577,979.88
在建工程	五、15	122,320,045.54	209,446,724.70
生产性生物资产			
油气资产			
使用权资产	五、16	62,695,996.29	47,911,238.98
无形资产	五、17	748,475,245.89	742,606,386.86
其中：数据资源			
开发支出	六、1	171,860,889.52	110,831,978.43
其中：数据资源			
商誉			
长期待摊费用	五、18	7,047,545.63	8,458,368.07
递延所得税资产	五、19	189,147,726.08	242,582,708.32
其他非流动资产	五、20	1,175,537,568.49	1,087,854,445.01
<b>非流动资产合计</b>		<b>4,942,230,741.63</b>	<b>4,673,428,963.33</b>
<b>资产总计</b>		<b>26,251,404,488.84</b>	<b>25,264,618,662.84</b>

法定代表人：季侃  
411000331090

主管会计工作负责人：陆飞

会计机构负责人：龙冯印宪

合并资产负债表 (续)

2025年12月31日

编制单位: 香港电气股份有限公司

单位: 人民币元

项目	附注	2025年12月31日	2025年1月1日
<b>流动负债:</b>			
短期借款	五、22		78,178,566.67
向中央银行借款			
拆入资金			
交易性金融负债			
衍生金融负债			
应付票据	五、23	937,212,050.26	902,541,684.82
应付账款	五、24	8,270,568,043.98	8,829,851,030.79
预收款项			
合同负债	五、26	2,241,753,778.71	1,713,252,096.39
卖出回购金融资产款			
吸收存款及同业存放			
代理买卖证券款			
代理承销证券款			
应付职工薪酬	五、27	37,902,823.43	24,400,438.54
应交税费	五、28	169,678,181.29	170,067,407.24
其他应付款	五、25	234,945,757.18	304,992,145.28
其中: 应付利息			
应付股利			84,566,567.65
应付手续费及佣金			
应付分保账款			
持有待售负债			
一年内到期的非流动负债	五、29	120,686,664.56	97,634,629.31
其他流动负债	五、30	278,287,794.46	287,805,887.81
<b>流动负债合计</b>		<b>12,291,035,093.87</b>	<b>12,408,723,886.85</b>
<b>非流动负债:</b>			
保险合同准备金			
长期借款	五、31	275,300,000.00	153,462,223.20
应付债券			
其中: 优先股			
永续债			
租赁负债	五、32	35,027,641.42	24,675,421.39
长期应付款	五、33	76,958,856.41	113,612,666.91
长期应付职工薪酬	五、34	4,415,678.41	5,056,338.62
预计负债	五、35		900,946.10
递延收益	五、36	188,478,357.74	169,055,350.66
递延所得税负债	五、19	22,496.42	7,290,683.20
其他非流动负债			
<b>非流动负债合计</b>		<b>580,203,030.40</b>	<b>474,053,630.08</b>
<b>负债合计</b>		<b>12,871,238,124.27</b>	<b>12,882,777,516.93</b>
<b>股东权益:</b>			
股本	五、37	1,018,622,249.00	1,018,874,309.00
其他权益工具			
其中: 优先股			
永续债			
资本公积	五、38	662,820,958.74	639,889,830.31
减: 库存股	五、39	76,052,392.78	126,076,610.00
其他综合收益	五、40	-694,656.29	-668,611.06
专项储备	五、41	76,729,231.11	66,251,394.06
盈余公积	五、42	539,057,897.68	539,057,897.68
一般风险准备			
未分配利润	五、43	9,930,110,049.61	9,157,943,098.58
<b>归属于母公司股东权益合计</b>		<b>12,150,593,337.07</b>	<b>11,295,271,308.57</b>
少数股东权益		1,229,573,027.50	1,086,569,837.34
<b>股东权益合计</b>		<b>13,380,166,364.57</b>	<b>12,381,841,145.91</b>
<b>负债和股东权益总计</b>		<b>26,251,404,488.84</b>	<b>25,264,618,662.84</b>

法定代表人:

主管会计工作负责人:

会计机构负责人:



母公司资产负债表

2025年12月31日

编制单位：许继电气股份有限公司

单位：人民币元

项 目	附注	2025年12月31日	2025年1月1日
<b>流动资产</b>			
货币资金		3,265,996,795.05	2,274,966,385.16
交易性金融资产			
衍生金融资产			
应收票据		16,812,142.38	212,324,282.54
应收账款	十七、1	4,853,891,994.63	6,468,769,187.04
应收款项融资		457,940,715.79	304,410,873.46
预付款项		806,431,550.82	702,878,125.92
其他应收款	十七、2	223,988,632.86	446,223,650.60
其中：应收利息			
应收股利			
存货		1,800,089,961.32	1,337,671,715.54
其中：数据资源			
合同资产		707,311,211.85	718,185,171.79
持有待售资产			
一年内到期的非流动资产		93,802,944.82	69,113,632.72
其他流动资产		354,085,064.21	391,871,387.40
<b>流动资产合计</b>		<b>12,580,351,013.73</b>	<b>12,926,414,412.17</b>
<b>非流动资产</b>			
债权投资			
其他债权投资			
长期应收款		75,999,654.80	116,915,830.42
长期股权投资	十七、3	2,541,690,386.61	2,402,381,126.07
其他权益工具投资		637,173.96	689,375.44
其他非流动金融资产			
投资性房地产			
固定资产		1,091,524,915.63	970,381,833.18
在建工程		106,564,276.97	114,963,159.24
生产性生物资产			
油气资产			
使用权资产		21,757,328.10	22,133,210.25
无形资产		322,008,694.27	335,169,523.12
其中：数据资源			
开发支出		72,087,644.95	20,451,165.09
其中：数据资源			
商誉			
长期待摊费用			
递延所得税资产		126,460,506.24	173,318,287.52
其他非流动资产		889,735,793.46	801,975,875.68
<b>非流动资产合计</b>		<b>5,248,466,374.99</b>	<b>4,958,379,386.01</b>
<b>资产总计</b>		<b>17,828,817,388.72</b>	<b>17,884,793,798.18</b>

法定代表人：



主管会计工作负责人：



会计机构负责人：



母公司资产负债表 (续)

2025年12月31日

编制单位: 许继电气股份有限公司

单位: 人民币元

项 目	附注	2025年12月31日	2025年1月1日
<b>流动负债:</b>			
短期借款			18,136,900.00
交易性金融负债			
衍生金融负债			
应付票据		421,689,702.57	396,947,190.42
应付账款		6,233,255,427.51	7,284,995,577.66
预收款项			
合同负债		1,848,054,877.75	1,402,814,129.13
应付职工薪酬		19,579,033.35	12,795,709.63
应交税费		46,928,867.97	47,374,670.11
其他应付款		221,433,241.63	287,932,650.79
其中: 应付利息			
应付股利			84,566,567.65
持有待售负债			
一年内到期的非流动负债		106,014,396.59	79,357,796.56
其他流动负债		232,493,519.16	254,657,602.82
<b>流动负债合计</b>		<b>9,129,449,066.53</b>	<b>9,785,012,227.12</b>
<b>非流动负债:</b>			
长期借款		275,300,000.00	153,000,000.00
应付债券			
其中: 优先股			
永续债			
租赁负债		8,955,453.97	8,870,046.10
长期应付款		76,958,856.41	113,612,666.91
长期应付职工薪酬		1,853,973.84	2,766,995.32
预计负债			
递延收益		31,762,252.00	8,527,538.03
递延所得税负债			3,319,981.53
其他非流动负债			
<b>非流动负债合计</b>		<b>394,830,536.22</b>	<b>290,097,227.89</b>
<b>负 债 合 计</b>		<b>9,524,279,602.75</b>	<b>10,075,109,455.01</b>
<b>股东权益:</b>			
股本		1,018,622,249.00	1,018,874,309.00
其他权益工具			
其中: 优先股			
永续债			
资本公积		1,582,787,043.25	1,558,922,714.84
减: 库存股		76,052,392.78	126,076,610.00
其他综合收益		-697,331.48	-668,611.06
专项储备		10,464,249.46	7,574,749.01
盈余公积		509,437,154.50	509,437,154.50
未分配利润		5,259,976,814.02	4,841,620,636.88
<b>股东权益合计</b>		<b>8,304,537,785.97</b>	<b>7,809,684,343.17</b>
<b>负债和股东权益总计</b>		<b>17,828,817,388.72</b>	<b>17,884,793,798.18</b>

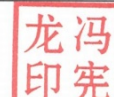
法定代表人:



主管会计工作负责人:



会计机构负责人:





合并利润表  
2025年度

编制单位：龙冯电气股份有限公司

单位：人民币元

项目	附注	2025年度	2024年度
<b>一、营业总收入</b>	五、44	<b>14,991,906,066.24</b>	<b>17,089,133,346.79</b>
其中：营业收入	五、44	14,991,906,066.24	17,089,133,346.79
利息收入			
已赚保费			
手续费及佣金收入			
<b>二、营业总成本</b>		<b>13,670,560,173.17</b>	<b>15,767,193,852.42</b>
其中：营业成本	五、44	11,490,215,378.17	13,539,026,478.09
利息支出			
手续费及佣金支出			
退保金			
赔付支出净额			
提取保险责任准备金净额			
保单红利支出			
分保费用			
税金及附加	五、45	78,668,030.89	84,444,825.03
销售费用	五、46	769,522,512.26	720,403,022.83
管理费用	五、47	604,557,483.43	597,103,595.39
研发费用	五、48	781,179,103.16	880,891,968.89
财务费用	五、49	-53,582,334.74	-54,676,037.81
其中：利息费用		11,691,851.39	8,580,865.16
利息收入		74,958,276.40	69,772,510.21
加：其他收益	五、50	170,443,045.37	240,586,273.67
投资收益（损失以“-”号填列）	五、51	-783,641.83	28,823,442.09
其中：对联营企业和合营企业的投资收益		9,796,432.49	9,057,886.50
以摊余成本计量的金融资产终止确认收益			
汇兑收益（损失以“-”号填列）			
净敞口套期收益（损失以“-”号填列）			
公允价值变动收益（损失以“-”号填列）			
信用减值损失（损失以“-”号填列）	五、52	59,559,514.28	-141,240,988.81
资产减值损失（损失以“-”号填列）	五、53	-86,693,777.90	-59,439,079.95
资产处置收益（损失以“-”号填列）	五、54	1,789,710.31	964,015.34
<b>三、营业利润（亏损以“-”号填列）</b>		<b>1,465,660,743.30</b>	<b>1,391,633,156.71</b>
加：营业外收入	五、55	22,396,792.59	28,287,601.08
减：营业外支出	五、56	7,664,864.52	6,243,246.62
<b>四、利润总额（亏损总额以“-”号填列）</b>		<b>1,480,392,671.37</b>	<b>1,413,677,511.17</b>
减：所得税费用	五、57	168,542,763.32	121,500,007.55
<b>五、净利润（净亏损以“-”号填列）</b>		<b>1,311,849,908.05</b>	<b>1,292,177,503.62</b>
<b>（一）按经营持续性分类</b>		<b>1,311,849,908.05</b>	<b>1,292,177,503.62</b>
1.持续经营净利润（净亏损以“-”号填列）		1,311,849,908.05	1,292,177,503.62
2.终止经营净利润（净亏损以“-”号填列）			
<b>（二）按所有权归属分类</b>		<b>1,311,849,908.05</b>	<b>1,292,177,503.62</b>
1.归属于母公司所有者的净利润（净亏损以“-”号填列）		1,167,210,009.73	1,116,925,147.02
2.少数股东损益（净亏损以“-”号填列）		144,639,898.32	175,252,356.60
<b>六、其他综合收益的税后净额</b>		<b>-25,290.69</b>	<b>473,265.96</b>
归属母公司所有者的其他综合收益的税后净额		-26,045.23	473,265.96
<b>（一）不能重分类进损益的其他综合收益</b>		<b>-49,526.29</b>	<b>473,265.96</b>
1.重新计量设定受益计划变动额			
2.权益法下不能转损益的其他综合收益			-8,086.50
3.其他权益工具投资公允价值变动		-49,526.29	481,352.46
4.企业自身信用风险公允价值变动			
5.其他			
<b>（二）将重分类进损益的其他综合收益</b>		<b>23,481.06</b>	
1.权益法下可转损益的其他综合收益		23,481.06	
2.其他债权投资公允价值变动			
3.金融资产重分类计入其他综合收益的金额			
4.其他债权投资信用减值准备			
5.现金流量套期储备（现金流量套期损益的有效部分）			
6.外币财务报表折算差额			
7.其他			
归属于少数股东的其他综合收益的税后净额		754.54	
<b>七、综合收益总额</b>		<b>1,311,824,617.36</b>	<b>1,292,650,769.58</b>
归属于母公司股东的综合收益总额		1,167,183,964.50	1,117,398,412.98
归属于少数股东的综合收益总额		144,640,652.86	175,252,356.60
<b>八、每股收益：</b>			
（一）基本每股收益（元/股）		1.1531	1.1018
（二）稀释每股收益（元/股）		1.1526	1.1018


法定代表人：



主管会计工作负责人：



会计机构负责人：



母公司利润表

2025年度

编制单位：许继电气股份有限公司

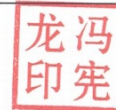
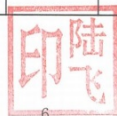
单位：人民币元

项目	附注	2025年度	2024年度
<b>一、营业收入</b>	十七、4	<b>6,141,841,701.51</b>	<b>8,762,318,560.26</b>
减：营业成本	十七、4	4,678,053,370.84	7,393,995,205.40
税金及附加		32,597,854.37	38,411,142.62
销售费用		514,890,237.79	527,053,390.28
管理费用		358,382,211.12	349,862,158.15
研发费用		259,659,798.14	332,180,887.06
财务费用		-19,201,104.38	-21,101,945.68
其中：利息费用		9,370,837.39	6,445,307.73
利息收入		34,605,684.07	32,151,137.71
加：其他收益		58,958,758.81	134,237,625.84
投资收益（损失以“-”号填列）	十七、5	505,119,435.04	484,521,787.97
其中：对联营企业和合营企业的投资收益		9,796,432.49	9,057,886.50
以摊余成本计量的金融资产终止确认收益			
净敞口套期收益（损失以“-”号填列）			
公允价值变动收益（损失以“-”号填列）			
信用减值损失（损失以“-”号填列）		42,822,655.72	-103,739,866.07
资产减值损失（损失以“-”号填列）		-69,016,567.64	-54,269,081.46
资产处置收益（损失以“-”号填列）		1,508,092.31	570,046.96
<b>二、营业利润（亏损以“-”号填列）</b>		<b>856,851,707.87</b>	<b>603,238,235.67</b>
加：营业外收入		3,888,716.76	9,854,805.68
减：营业外支出		3,971,101.57	1,805,551.82
<b>三、利润总额（亏损总额以“-”号填列）</b>		<b>856,769,323.06</b>	<b>611,287,489.53</b>
减：所得税费用		43,370,087.22	185,525.71
<b>四、净利润（净亏损以“-”号填列）</b>		<b>813,399,235.84</b>	<b>611,101,963.82</b>
（一）持续经营净利润（净亏损以“-”号填列）		813,399,235.84	611,101,963.82
（二）终止经营净利润（净亏损以“-”号填列）			
<b>五、其他综合收益的税后净额</b>		<b>-28,720.42</b>	<b>473,265.96</b>
（一）不能重分类进损益的其他综合收益		-52,201.48	473,265.96
1.重新计量设定受益计划变动额			
2.权益法下不能转损益的其他综合收益			-8,086.50
3.其他权益工具投资公允价值变动		-52,201.48	481,352.46
4.企业自身信用风险公允价值变动			
5.其他			
（二）将重分类进损益的其他综合收益		23,481.06	
1.权益法下可转损益的其他综合收益		23,481.06	
2.其他债权投资公允价值变动			
3.金融资产重分类计入其他综合收益的金额			
4.其他债权投资信用减值准备			
5.现金流量套期储备（现金流量套期损益的有效部分）			
6.外币财务报表折算差额			
7.其他			
<b>六、综合收益总额</b>		<b>813,370,515.42</b>	<b>611,575,229.78</b>
<b>七、每股收益</b>			
（一）基本每股收益（元/股）			
（二）稀释每股收益（元/股）			

法定代表人：

主管会计工作负责人：

会计机构负责人：





合并现金流量表  
2025年度

编制单位：许继电气股份有限公司

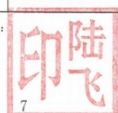

单位：人民币元

项目	附注	2025年度	2024年度
<b>一、经营活动产生的现金流量：</b>			
销售商品、提供劳务收到的现金		17,239,278,841.66	15,855,232,143.84
客户存款和同业存放款项净增加额			
向中央银行借款净增加额			
向其他金融机构拆入资金净增加额			
收到原保险合同保费取得的现金			
收到再保业务现金净额			
保户储金及投资款净增加额			
收取利息、手续费及佣金的现金			
拆入资金净增加额			
回购业务资金净增加额			
代理买卖证券收到的现金净额			
收到的税费返还		155,277,931.45	126,652,137.19
收到其他与经营活动有关的现金	五、59	575,010,890.59	708,033,723.24
<b>经营活动现金流入小计</b>		<b>17,969,567,663.70</b>	<b>16,689,918,004.27</b>
购买商品、接受劳务支付的现金		10,851,856,780.32	10,900,088,251.21
客户贷款及垫款净增加额			
存放中央银行和同业款项净增加额			
支付原保险合同赔付款项的现金			
拆出资金净增加额			
支付利息、手续费及佣金的现金			
支付保单红利的现金			
支付给职工以及为职工支付的现金		1,718,398,990.73	1,569,485,032.14
支付的各项税费		608,492,636.47	751,360,536.38
支付其他与经营活动有关的现金	五、59	2,120,436,681.21	2,170,072,977.92
<b>经营活动现金流出小计</b>		<b>15,299,185,088.73</b>	<b>15,391,006,797.65</b>
<b>经营活动产生的现金流量净额</b>		<b>2,670,382,574.97</b>	<b>1,298,911,206.62</b>
<b>二、投资活动产生的现金流量：</b>			
收回投资收到的现金			
取得投资收益收到的现金		1,275,166.00	723,930.41
处置固定资产、无形资产和其他长期资产收回的现金净额		1,396,686.44	129,293.00
处置子公司及其他营业单位收到的现金净额			
收到其他与投资活动有关的现金	五、59		3,469,800.32
<b>投资活动现金流入小计</b>		<b>2,671,852.44</b>	<b>4,323,023.73</b>
购建固定资产、无形资产和其他长期资产支付的现金		248,448,282.49	390,063,785.55
投资支付的现金		4,500,000.00	
质押贷款净增加额			
取得子公司及其他营业单位支付的现金净额			
支付其他与投资活动有关的现金			
<b>投资活动现金流出小计</b>		<b>252,948,282.49</b>	<b>390,063,785.55</b>
<b>投资活动产生的现金流量净额</b>		<b>-250,276,430.05</b>	<b>-385,740,761.82</b>
<b>三、筹资活动产生的现金流量：</b>			
吸收投资收到的现金			
其中：子公司吸收少数股东投资收到的现金			
取得借款收到的现金		122,300,000.00	218,430,294.50
收到其他与筹资活动有关的现金	五、59		18,136,900.00
<b>筹资活动现金流入小计</b>		<b>122,300,000.00</b>	<b>236,567,194.50</b>
偿还债务支付的现金		60,000,000.00	
分配股利、利润或偿付利息支付的现金		487,537,364.97	571,309,302.69
其中：子公司支付给少数股东的股利、利润		2,631,790.00	79,840,259.02
支付其他与筹资活动有关的现金	五、59	25,618,618.99	21,261,181.60
<b>筹资活动现金流出小计</b>		<b>573,155,983.96</b>	<b>592,570,484.29</b>
<b>筹资活动产生的现金流量净额</b>		<b>-450,855,983.96</b>	<b>-356,003,289.79</b>
<b>四、汇率变动对现金及现金等价物的影响</b>		<b>399,488.78</b>	<b>2,182.29</b>
<b>五、现金及现金等价物净增加额</b>		<b>1,969,649,649.74</b>	<b>557,169,337.30</b>
加：期初现金及现金等价物余额		5,500,910,727.18	4,943,741,389.88
<b>六、期末现金及现金等价物余额</b>		<b>7,470,560,376.92</b>	<b>5,500,910,727.18</b>

法定代表人：

主管会计工作负责人：

会计机构负责人：



母公司现金流量表  
2025年度

编制单位：许继电气股份有限公司

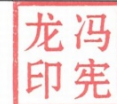

单位：人民币元

项 目	附注	2025年度	2024年度
<b>一、经营活动产生的现金流量：</b>			
销售商品、提供劳务收到的现金		9,606,368,764.52	9,265,671,946.94
收到的利息收入		85,516,310.64	55,049,506.65
收到其他与经营活动有关的现金		293,151,815.39	414,262,866.94
<b>经营活动现金流入小计</b>		<b>9,985,036,890.55</b>	<b>9,734,984,320.53</b>
购买商品、接受劳务支付的现金		6,629,065,291.75	6,920,307,734.09
支付给职工以及为职工支付的现金		891,179,369.79	789,349,836.55
支付的各项税费		163,025,068.98	290,242,625.72
支付其他与经营活动有关的现金		1,167,273,130.82	1,296,738,738.16
<b>经营活动现金流出小计</b>		<b>8,850,542,861.34</b>	<b>9,296,638,934.52</b>
<b>经营活动产生的现金流量净额</b>		<b>1,134,494,029.21</b>	<b>438,345,386.01</b>
<b>二、投资活动产生的现金流量：</b>			
收回投资收到的现金		50,000,000.00	120,000,000.00
取得投资收益收到的现金		494,013,402.15	456,792,172.83
处置固定资产、无形资产和其他长期资产收回的现金净额		1,441,911.41	1,886,541.20
处置子公司及其他营业单位收到的现金净额			
收到其他与投资活动有关的现金			3,469,800.32
<b>投资活动现金流入小计</b>		<b>545,455,313.56</b>	<b>582,148,514.35</b>
购建固定资产、无形资产和其他长期资产支付的现金		158,667,887.34	221,850,510.23
投资支付的现金		158,190,000.00	326,127,177.29
取得子公司及其他营业单位支付的现金净额			
支付其他与投资活动有关的现金			110,000,000.00
<b>投资活动现金流出小计</b>		<b>316,857,887.34</b>	<b>657,977,687.52</b>
<b>投资活动产生的现金流量净额</b>		<b>228,597,426.22</b>	<b>-75,829,173.17</b>
<b>三、筹资活动产生的现金流量：</b>			
吸收投资收到的现金			
取得借款收到的现金		122,300,000.00	153,000,000.00
收到其他与筹资活动有关的现金			18,136,900.00
<b>筹资活动现金流入小计</b>		<b>122,300,000.00</b>	<b>171,136,900.00</b>
偿还债务支付的现金			
分配股利、利润或偿付利息支付的现金		483,820,742.58	491,137,376.93
支付其他与筹资活动有关的现金		17,693,482.96	10,254,509.75
<b>筹资活动现金流出小计</b>		<b>501,514,225.54</b>	<b>501,391,886.68</b>
<b>筹资活动产生的现金流量净额</b>		<b>-379,214,225.54</b>	<b>-330,254,986.68</b>
<b>四、汇率变动对现金及现金等价物的影响</b>		<b>433,425.60</b>	<b>2,182.29</b>
<b>五、现金及现金等价物净增加额</b>		<b>984,310,655.49</b>	<b>32,263,408.45</b>
加：期初现金及现金等价物余额		2,274,955,650.08	2,242,692,241.63
<b>六、期末现金及现金等价物余额</b>		<b>3,259,266,305.57</b>	<b>2,274,955,650.08</b>

法定代表人：

主管会计工作负责人：

会计机构负责人：



合并股东权益变动表

2025年度

单位：人民币元

	2025年度											股本权益合计	
	归属于母公司股东权益												
	其他权益工具 化债股	其他	资本公积	减：库存股	其他综合收益	专项储备	盈余公积	一般风险 准备	未分配利润	其他	小计	少数股东权益	
一、上年年末余额	1,018,874,309.00		639,889,830.31	128,076,810.00	-658,811.06	66,231,334.00	539,887,897.68		9,187,943,098.88		11,289,271,338.87	1,096,669,837.34	12,385,941,176.21
加：会计政策变更													
前期差错更正													
同一控制下企业合并													
其他													
二、本年年初余额	1,018,874,309.00		639,889,830.31	128,076,810.00	-658,811.06	66,231,334.00	539,887,897.68		9,187,943,098.88		11,289,271,338.87	1,096,669,837.34	12,385,941,176.21
三、本年年末余额	-252,000.00		22,831,128.43	-50,024,217.22	-26,045.23	10,477,837.05		772,165,031.03			856,322,028.50	143,003,193.10	999,325,221.60
(一) 综合收益总额													
(二) 股东投入和减少股本													
1. 股东投入的普通股	-252,000.00		22,831,128.43	-50,024,217.22									
2. 其他权益工具持有者投入资本													
3. 股份支付计入股东权益的金额													
4. 其他													
(三) 利润分配													
1. 提取盈余公积													
2. 提取一般风险准备													
3. 对股东的分配													
4. 其他													
(四) 股东权益内部结转													
1. 资本公积转增股本													
2. 盈余公积转增股本													
3. 盈余公积弥补亏损													
4. 设定受益计划变动额结转留存收益													
5. 其他综合收益结转留存收益													
6. 其他													
(五) 专项储备													
1. 本年提取													
2. 本年使用													
(六) 其他													
四、本年年末余额	1,018,622,249.00		662,820,958.74	76,052,592.78	-26,045.23	76,729,231.11	539,887,897.68		9,830,110,040.61		12,126,953,337.07	1,229,673,027.00	13,356,626,364.07

合并报表负责人：

主管会计工作负责人：

龙冯印宪

印陆

411000031096

合并股东权益变动表 (续)

2025年度

单位: 人民币元

	2024年度										少数股东权益	小计	其他	合计	少数股东权益	股东权益合计
	股本	其他权益工具 优先股	其他	资本公积	减: 库存股	其他综合收益	专项储备	盈余公积	一般风险准备	未分配利润						
一、上年年末余额	1,018,000,300.00			606,979,872.62	127,649,900.00	-1,407,610.53	51,029,023.54	533,704,397.69		8,621,340,801.61		10,708,091,654.62			896,334,837.99	11,604,326,492.61
加: 会计政策变更																
前期差错更正																
同一控制下企业合并																
其他																
二、本年年初余额	1,018,000,300.00			606,979,872.62	127,649,900.00	-1,407,610.53	51,029,023.54	533,704,397.69		8,621,340,801.61		10,708,091,654.62			896,334,837.99	11,604,326,492.61
三、本年年末余额	-135,000.00			32,899,887.69	-1,873,290.00	829,038.47	13,222,370.32	6,273,500.00		838,696,296.97		690,209,283.65			99,232,270.35	689,037,013.99
(一) 综合收益总额						673,205.95				1,116,926,147.02		1,117,308,412.98			175,252,302.60	1,292,560,715.58
(二) 股东投入和减少资本	-135,000.00			32,899,887.69	-1,873,290.00							34,368,117.69			1,197,762.71	35,565,910.49
1. 股东投入的普通股																
2. 其他权益工具持有者投入资本																
3. 股份支付计入股东权益的金额																
4. 其他	-135,000.00			-1,438,290.00	-1,873,290.00											
(三) 利润分配				34,368,117.69								34,368,117.69			1,197,762.71	35,565,910.49
1. 提取盈余公积								6,273,500.00								
2. 提取一般风险准备								6,273,500.00								
3. 对股东的分配																
4. 其他																
(四) 股东权益内部结转																
1. 资本公积转增股本																
2. 盈余公积转增股本																
3. 盈余公积弥补亏损																
4. 设定受益计划变动额结转留存收益																
5. 其他综合收益结转留存收益																
6. 其他																
(五) 专项储备																
1. 本期提取																
2. 本期使用																
(六) 其他																
四、本年年末余额	1,018,074,300.00			639,889,800.31	126,076,610.00	-668,611.06	66,251,394.06	539,027,897.69		9,137,943,098.58		11,295,271,306.37			1,096,599,837.34	12,391,871,143.71

合并财务报表负责人

合并财务报表负责人

合并财务报表负责人

龙冯印宪

印陆

印季

母公司股东权益变动表  
2025年度

单位：人民币元

项目	2025年度									
	股本	其他权益工具 优先股 永续债 其他	资本公积	减：库存股	其他综合收益	专项储备	盈余公积	未分配利润	其他	股东权益合计
一、上年年末余额	1,018,874,309.00		1,558,922,714.84	126,076,610.00	-666,611.06	7,574,749.01	509,437,154.50	4,841,620,636.88		7,809,684,343.17
加：会计政策变更										
前期差错更正										
其他										
二、本年年初余额	1,018,874,309.00		1,558,922,714.84	126,076,610.00	-666,611.06	7,574,749.01	509,437,154.50	4,841,620,636.88		7,809,684,343.17
三、本年年末变动金额（减少以“-”号填列）	-252,060.00		23,864,328.41	-50,024,217.22	-26,720.42	2,889,500.45		418,356,177.14		494,853,442.80
（一）综合收益总额					-26,720.42			813,399,235.94		813,370,515.42
（二）股东投入和减少资本	-252,060.00		23,864,328.41	-50,024,217.22						73,636,485.63
1. 股东投入的普通股	-252,060.00		-2,596,584.10	-2,850,644.10						
2. 其他权益工具持有者投入资本										
3. 股份支付计入股东权益的金额										
4. 其他			26,465,912.61	-47,178,573.12						73,636,485.63
（三）利润分配										
1. 提取盈余公积								-395,043,058.70		-395,043,058.70
2. 对股东的分配										
3. 其他										
（四）股东权益内部结转										
1. 资本公积转增股本										
2. 盈余公积转增股本										
3. 盈余公积弥补亏损										
4. 设定受益计划变动额结转留存收益										
5. 其他综合收益结转留存收益										
6. 其他										
（五）专项储备										
1. 本年提取										
2. 本年使用										
（六）其他										
四、本年年末余额	1,018,622,249.00		1,582,787,043.25	76,052,392.78	-697,331.48	10,464,246.46	509,437,154.50	5,259,976,814.02		8,304,537,785.97

法定代表人：  
4110000231090

主管会计工作负责人：

会计机构负责人：

龙冯印宪

印陆

母公司股东权益变动表（续）  
2025年度

单位：人民币元

项 目	2024年度									
	股本	其他权益工具 优先股 永续债 其他	资本公积	减：库存股	其他综合收益	专项储备	盈余公积	未分配利润	其他	股东权益合计
一、上年年末余额	1,019,009,309.00		1,524,815,094.44	127,649,900.00	-1,497,649.53	8,051,737.09	504,163,654.50	4,810,847,523.11		7,737,739,768.61
加：会计政策变更										
前期差错更正										
其他										
二、本年年初余额	1,019,009,309.00		1,524,815,094.44	127,649,900.00	-1,497,649.53	8,051,737.09	504,163,654.50	4,810,847,523.11		7,737,739,768.61
三、本年年末余额	-135,000.00		34,107,620.40	-1,573,290.00	829,038.47	-476,988.08	5,273,500.00	30,773,113.77		71,944,874.56
(一) 综合收益总额					473,265.96			611,101,983.82		611,575,229.78
(二) 股东投入和减少资本	-135,000.00		34,107,620.40	-1,573,290.00						35,545,910.40
1. 股东投入的普通股	-135,000.00		-1,438,290.00	-1,573,290.00						
2. 其他权益工具持有者投入资本										
3. 股份支付计入股东权益的金额			35,545,910.40							35,545,910.40
4. 其他										
(三) 利润分配										
1. 提取盈余公积							5,273,500.00	-880,977,444.58		-576,703,944.58
2. 对股东的分配							5,273,500.00	-5,273,500.00		
3. 其他								-576,703,944.58		-576,703,944.58
(四) 股东权益内部结转					355,772.51			-355,772.51		
1. 资本公积转增股本										
2. 盈余公积转增股本										
3. 盈余公积弥补亏损										
4. 设定受益计划变动额结转留存收益										
5. 其他综合收益结转留存收益					355,772.51			-355,772.51		
6. 其他										
(五) 专项储备						-476,988.08				-476,988.08
1. 本年提取						7,866,316.91				7,866,316.91
2. 本年使用						8,343,304.99				8,343,304.99
(六) 其他								1,004,387.04		1,004,387.04
四、本年年末余额	1,018,874,309.00		1,558,922,714.84	126,076,610.00	-688,611.06	7,574,749.01	509,437,154.50	4,841,620,636.88		7,809,684,343.17

主管会计工作负责人：

会计机构负责人：





统一社会信用代码

91110101592354581W

# 营业执照

(副本) (3-1)

扫描二维码  
了解更多信息、备案、  
许可、监管信息、体  
验更多应用服务。



名称 信永中和会计师事务所(普通合伙)

类型 特殊普通合伙

执行事务合伙人 李晓英、李峰、谭小青

出资额 6000 万元

成立日期 2012 年 03 月 02 日

主要经营场所 北京市东城区朝阳门北大街8号富华大厦  
A座8层

经营范围

许可项目：注册会计师代理记账。（依法须经批准的项目，经相关部门批准后方可开展经营活动，具体经营项目以相关部门批准文件或许可证件为准）一般项目：企业管理咨询；税务服务；破产清算服务；业务培训（不含教育培训、职业技能培训等需取得许可的培训）；信息咨询服务（不含许可类信息咨询服务）；技术服务、技术开发、技术咨询、技术交流、技术转让、技术推广；软件开发；软件销售；信息系统集成服务；信息技术咨询服务；网络与信息安全软件开发；信息系统运行维护服务；数据处理服务；计算机软硬件及辅助设备零售。（除依法须经批准的项目外，凭营业执照依法自主开展经营活动）（不得从事国家和本市产业政策禁止和限制类项目的经营活动。）

登记机关



2026年 01月 27日

市场主体应当于每年1月1日至6月30日通过  
国家企业信用信息公示系统报送公示年度报告。

国家企业信用信息公示系统网址：  
<http://www.gsxt.gov.cn>

国家市场监督管理总局监制

证书序号: 0014624

### 说明

- 1、《会计师事务所执业证书》是证明持有人经财政部门依法审批, 准予执行注册会计师法定业务的凭证。
- 2、《会计师事务所执业证书》记载事项发生变动的, 应当向财政部门申请换发。
- 3、《会计师事务所执业证书》不得伪造、涂改、出租、出借、转让。
- 4、会计师事务所终止或执业许可注销的, 应当向财政部门交回《会计师事务所执业证书》。

发证机关: 北京市财政局  
 二〇一一年五月五日  
 中华人民共和国财政部制



## 会计师事务所 执业证书



名称: 信永中和会计师事务所(特殊普通合伙)  
 首席合伙人: 谭小青  
 主任会计师: 谭小青  
 经营场所: 北京市东城区朝阳门北大街8号富华大厦A座8层  
 组织形式: 特殊普通合伙  
 执业证书编号: 11010136  
 批准执业文号: 京财会许可[2011]0056号  
 批准执业日期: 2011年07月07日

年度检验登记  
Annual Renewal Registration

本证书经检验合格，继续有效一年。  
This certificate is valid for another year after this renewal.



孙政军

年 / 月 / 日  
/ /

年度检验登记  
Annual Renewal Registration

本证书经检验合格，继续有效一年。  
This certificate is valid for another year after this renewal.



姓名 孙政军  
Full name  
性别 男  
Sex  
出生日期 1972-09-23  
Date of birth  
工作单位 信永中和会计师事务所(特  
殊普通合伙)郑州分所  
Working unit  
身份证号码 412702197209237473  
Identity card No.

年 / 月 / 日  
/ /



年度检验登记  
Annual Renewal Registration

本证书经检验合格，继续有效一年。  
This certificate is valid for another year after this renewal.



证书编号: 411400050009

No. of Certificate

批准注册协会: 河南省注册会计师协会  
Authorized Institute of CPAs

发证日期: 1998年07月08日  
Date of Issuance

2021年6月08日

年度检验登记  
Annual Renewal Registration

本证书经检验合格，继续有效一年。  
This certificate is valid for another year after this renewal.



蒋龙伟

年 月 日  
/ /

8

注册会计师工作单位变更事项登记  
Registration of the Change of Working Unit by a CPA

同意调出  
Agree the holder to be transferred from

事务所  
CPAs

转出协会盖章  
Stamp of the transfer-out Institute of CPAs  
2019年 月 日  
/ /

同意调入  
Agree the holder to be transferred to

事务所  
CPAs

转入协会盖章  
Stamp of the transfer-in Institute of CPAs  
2019年 月 日  
/ /

12

年度检验登记  
Annual Renewal Registration

本证书经检验合格，继续有效一年。  
This certificate is valid for another year after this renewal.



姓名 Full name 蒋龙伟  
性别 Sex 男  
出生日期 Date of birth 1990-12-15  
工作单位 Working unit 山东和信会计师事务所(普通合伙)河南分所  
身份证号码 Identity card No. 413026199012152778

年 月 日  
/ /

9

注册会计师工作单位变更事项登记  
Registration of the Change of Working Unit by a CPA

同意调出  
Agree the holder to be transferred from

事务所  
CPAs

转出协会盖章  
Stamp of the transfer-out Institute of CPAs  
年 月 日  
/ /

同意调入  
Agree the holder to be transferred to

事务所  
CPAs

转入协会盖章  
Stamp of the transfer-in Institute of CPAs  
年 月 日  
/ /

4



本证书经检验合格，继续有效一年。  
This certificate is valid for another year after this renewal.

2019年3月30日

年 月 日  
/ /

5

2025 年度财务情况说明书

许继电气股份有限公司  
2025 年度财务情况说明书



索引  
财务情况说明

1-3

# 许继电气股份有限公司

## 2025 年度财务情况说明书

### 一、公司基本情况

#### (一) 公司简介

许继电气股份有限公司（以下简称“本公司”或“公司”）成立于 1993 年 3 月，发起人是许昌继电器厂，1997 年 4 月经批准发行社会公众股 5,000 万股，发行后股本为 13,800 万股。截止 2025 年底公司股本 101,862.22 万股。本公司企业法人营业执照统一社会信用代码为 91410000174273201L。

法定代表人：季侃

注册地址：许昌市许继大道 1298 号

公司类型：股份有限公司

本公司的母公司为中国电气装备集团有限公司，实际控制人为国务院国有资产监督管理委员会。



#### (二) 公司的行业性质、经营范围

公司行业性质：电气机械及器材制造业

公司经营范围：电网调度自动化设备、配电网自动化、变电站自动化、电站自动化、铁路供电自动化、电网安全稳定控制设备、电力管理信息系统、电力市场技术支持系统、继电保护及自动控制装置、继电器、电能计量设备、智能仪表、开关及开关柜、环网柜、电缆分支箱、电源设备、智能充换电设备及服务、新能源并网及发电设备、储能系统、直流输电换流阀及大功率电力电子设备、直流场设备、电力通信设备、变压器、电抗器、消弧线圈、互感器、箱式变电站、特殊作业机器人、无人机、消防设备、煤矿井下供电系统自动化设备及其他机电产品（不含汽车）；从事信息系统集成及服务，工程施工、安装、检修、试验及工程承包；电力技术服务；承办本企业自产的机电产品、成套设备及相关技术的进出口业务，经营本企业生产、科研所需要原辅材料、机械设备、仪器仪表、零配件及相关技术的进口业务，低压电器生产经营；电子机械加工；电力设备租赁；房屋租赁；各种高空作业车、特种作业车及相关零部件的设计、制造、销售、租赁及相关服务；电力工程咨询；工程勘察；电力工程设计及工程承包；消防设施工程设计及专业承包。涉及许可经营项目，应取得相关部门许可后方可经营。

本说明除特别注明外，均以人民币万元列示，数据尾差为人民币万元列示四舍五入所致。

## 二、资产状况

2025年12月31日公司账面资产总额2,625,140.45万元，其中：流动资产为2,130,917.37万元，非流动资产494,223.07万元。

## 三、负债情况

2025年12月31日公司账面负债总额1,287,123.81万元，其中流动负债为1,229,103.51万元，非流动负债58,020.30万元。

## 四、股东权益

2025年12月31日公司账面股东权益1,338,016.64万元，其中归属于母公司股东权益1,215,059.33万元，少数股东权益122,957.30万元，账面股本为101,862.22万元，资本公积66,282.10万元，库存股7,605.24万元，其他综合收益-69.47万元，专项储备7,672.92万元，盈余公积53,905.79万元，未分配利润993,011.00万元。

## 五、本年度经营情况

### (一) 收入与成本

本年度账面实现营业收入1,499,190.61万元，其中主营业务收入1,482,054.80万元，其他业务收入17,135.80万元；营业成本1,149,021.54万元，其中主营业务成本1,143,932.24万元，其他业务成本5,089.30万元。

### (二) 费用及税金

本年度公司账面发生税金及附加7,866.80万元，销售费用76,952.25万元，管理费用60,455.75万元，研发费用78,117.91万元，财务费用-5,358.23万元。

### (三) 其他

除上述因素外，本年度公司账面其他收益17,044.30万元，投资收益-78.36万元，信用减值损失5,955.95万元，资产减值损失-8,669.38万元，资产处置收益178.97万元，营业外收入2,239.68万元，营业外支出766.49万元。

经核对，以上数据与信永中和会计师事务所(特殊普通合伙)2026年4月9日出具的审计报告(XYZH/2026ZZAA5B0325)中已审计的企业财务数据一致。



附件：许继电气股份有限公司财务指标

序号	财务指标名称	计算公式	比率%
1	流动比率	流动资产/流动负债*100%	173.37
2	资产负债率	负债总额/资产总额*100%	49.03
3	应收账款周转率	销售收入/(期初应收账款余额+期末应收账款余额)/2*100%	170.67
4	流动资产周转率	销售收入/(期初流动资产+期末流动资产)/2*100%	71.56
5	主营业务利润率	(主营业务收入-主营业务成本-主营业务税金)/主营业务收入*100%	22.28
6	成本费用利润率	利润总额/成本费用总额*100%	10.83
7	净资产收益率	净利润/平均净资产*100%	10.18
8	销售增长率	(本年销售收入-上年销售收入)/上年销售收入*100%	-12.27
9	总资产增长率	(年末资产总额-年初资产总额)/年初资产总额*100%	3.91

许继电气股份有限公司  
2024 年度  
审计报告



索引	页码
审计报告	1-5
公司财务报表	
— 合并资产负债表	1-2
— 母公司资产负债表	3-4
— 合并利润表	5
— 母公司利润表	6
— 合并现金流量表	7
— 母公司现金流量表	8
— 合并股东权益变动表	9-10
— 母公司股东权益变动表	11-12
— 财务报表附注	13-142



信永中和会计师事务所  
ShineWing  
certified public accountants

北京市东城区朝阳门北大街  
8号富华大厦A座9层  
9/F, Block A, Fu Hua Mansion,  
No. 8, Chaoyangmen Beidajie,  
Dongcheng District, Beijing,  
100027, P.R.China

联系电话: +86 (010) 6554 2288  
telephone: +86 (010) 6554 2288  
传真: +86 (010) 6554 7190  
facsimile: +86 (010) 6554 7190

## 审计报告

XYZH/2025ZZAA5B0209  
许继电气股份有限公司

许继电气股份有限公司全体股东:

### 一、 审计意见

我们审计了许继电气股份有限公司（以下简称“许继电气”）财务报表，包括 2024 年 12 月 31 日的合并及母公司资产负债表，2024 年度的合并及母公司利润表、合并及母公司现金流量表、合并及母公司股东权益变动表，以及相关财务报表附注。

我们认为，后附的财务报表在所有重大方面按照企业会计准则的规定编制，公允反映了许继电气 2024 年 12 月 31 日的合并及母公司财务状况以及 2024 年度的合并及母公司经营成果和现金流量。

### 二、 形成审计意见的基础

我们按照中国注册会计师审计准则的规定执行了审计工作。审计报告的“注册会计师对财务报表审计的责任”部分进一步阐述了我们在这些准则下的责任。按照中国注册会计师职业道德守则，我们独立于许继电气，并履行了职业道德方面的其他责任。我们相信，我们获取的审计证据是充分、适当的，为发表审计意见提供了基础。

### 三、 关键审计事项

关键审计事项是我们根据职业判断，认为对本期财务报表审计最为重要的事项。这些事项的应对以对财务报表整体进行审计并形成审计意见为背景，我们不对这些事项单独发表意见。

#### 1. 收入的确认事项

关键审计事项	审计中的应对
如财务报表附注三、25. 收入确认原则和计量方法及附注五、44. 营业收入、营业成本所述，许继电气营业收入主要来源于电气设备相关产品，在客户取得相关产品的控制权时确认收入。2024 年度，许继电气合并营业收入金额为人民币	关键审计事项的应对措施： ① 了解和评估管理层对销售收入确认相关的关键内部控制的设计，并测试关键内部控制执行的有效性； ② 检查销售合同条款，判断履约义务

1

您可使用手机“扫一扫”或进入“注册会计师行业统一监管平台 (<http://acc.mof.gov.cn>)”进行查验。  
报告编码: 京25M9SR807T



<p>17,089,133,346.79元，金额重大且为关键业绩指标之一，可能存在管理层为了达到特定目标或期望而操控收入确认的错报风险。因此，我们将收入确认作为关键审计事项。</p>	<p>构成和控制权转移时点，以评价销售收入确认政策是否符合相关会计准则的规定；</p> <p>③ 结合产品类型、销售订单对收入以及毛利情况执行分析程序，判断本期收入金额是否出现异常波动的情况；</p> <p>④ 对销售收入进行抽样测试，检查销售合同、发票、出库单、客户签收的验收单及收款凭证等支撑性文件，评价相关收入是否已按照收入确认政策确认并核实其收入的真实性、完整性和准确性；</p> <p>⑤ 选取样本执行函证程序，并就未回函的客户，通过检查销售合同、销售订单、生产订单、出库单、客户签收的验收单、销售发票及回款凭证等执行替代测试，核实已确认收入的真实性；</p> <p>⑥ 针对资产负债表日前后确认的销售收入核对出库单、客户签收的验收单等支撑性文件，以确认收入是否记录在正确的会计期间。</p>
---	---

2. 预期信用损失计量

关键审计事项	审计中的应对
<p>如财务报表附注五、3. 应收账款、附注五、4. 合同资产及附注五、20. 其他非流动资产所述，于2024年12月31日许继电气的应收账款及合同资产账面余额分别为人民币9,662,350,676.06元及人民币2,089,609,946.09元，信用损失准备及资产减值准备金额分别为人民币867,860,191.28元及人民币116,005,197.51元。</p> <p>如财务报表附注三、11.（4）金融工具减</p>	<p>关键审计事项的应对措施：</p> <p>① 了解许继电气信用政策、应收账款及合同资产管理相关的内部控制的设计，并测试内部控制的运行有效性；</p> <p>② 分析应收账款及合同资产预期信用损失估计的合理性，包括确定应收账款组合的依据、单项计提预期信用损失的判断等；</p> <p>③ 复核管理层对应收账款及合同资产</p>



值所述，许继电气管理层根据应收账款及合同资产的信用风险特征，按照相当于整个存续期内的预期信用损失金额计量其损失准备。在确定预期信用损失时需要考虑客户的信用风险、历史付款记录、存在的争议以及前瞻性因素等情况，很大程度上依赖于管理层判断。同时，应收账款及合同资产信用风险敞口以及计提的损失准备金额重大。因此我们将应收账款及合同资产的预期信用损失计量作为关键审计事项。

进行减值测试的相关考虑及客观证据，关注管理层是否充分识别已发生减值的项目；

④ 获取许继电气预期信用损失计提表，检查计提方法是否按照预期信用损失执行，重新计算预期信用损失计提金额是否准确；

⑤ 对应收账款及合同资产实施函证程序，并选取样本检查期后回款情况，根据回函和期后回款情况，评价管理层对应收账款可收回性的判断是否存在重大偏差；

⑥ 采用预期信用损失的简化模型，即始终按照整个存续期内预期信用损失的金额计量其损失准备计提的充分性；

⑦ 检查相关财务报表列报和披露。

#### 四、其他信息

许继电气管理层(以下简称“管理层”)对其他信息负责。其他信息包括许继电气 2024 年年度报告中涵盖的信息，但不包括财务报表和我们的审计报告。

我们对财务报表发表的审计意见不涵盖其他信息，我们也不对其他信息发表任何形式的鉴证结论。

结合我们对财务报表的审计，我们的责任是阅读其他信息，在此过程中，考虑其他信息是否与财务报表或我们在审计过程中了解到的情况存在重大不一致或者似乎存在重大错报。

基于我们已执行的工作，如果我们确定其他信息存在重大错报，我们应当报告该事实。在这方面，我们无任何事项需要报告。

#### 五、管理层和治理层对财务报表的责任

管理层负责按照企业会计准则的规定编制财务报表，使其实现公允反映，并设计、执行和维护必要的内部控制，以使财务报表不存在由于舞弊或错误导致的重大错报。

在编制财务报表时，管理层负责评估许继电气的持续经营能力，披露与持续经营相关的事项（如适用），并运用持续经营假设，除非管理层计划清算许继电气、终止运营或



别无其他现实的选择。

治理层负责监督许继电气的财务报告过程。

## 六、注册会计师对财务报表审计的责任

我们的目标是对财务报表整体是否不存在由于舞弊或错误导致的重大错报获取合理保证，并出具包含审计意见的审计报告。合理保证是高水平的保证，但并不能保证按照审计准则执行的审计在某一重大错报存在时总能发现。错报可能由于舞弊或错误导致，如果合理预期错报单独或汇总起来可能影响财务报表使用者依据财务报表作出的经济决策，则通常认为错报是重大的。

在按照审计准则执行审计工作的过程中，我们运用职业判断，并保持职业怀疑。同时，我们也执行以下工作：

（1）识别和评估由于舞弊或错误导致的财务报表重大错报风险，设计和实施审计程序以应对这些风险，并获取充分、适当的审计证据，作为发表审计意见的基础。由于舞弊可能涉及串通、伪造、故意遗漏、虚假陈述或凌驾于内部控制之上，未能发现由于舞弊导致的重大错报的风险高于未能发现由于错误导致的重大错报的风险。

（2）了解与审计相关的内部控制，以设计恰当的审计程序。

（3）评价管理层选用会计政策的恰当性和作出会计估计及相关披露的合理性。

（4）对管理层使用持续经营假设的恰当性得出结论。同时，根据获取的审计证据，就可能导致对许继电气持续经营能力产生重大疑虑的事项或情况是否存在重大不确定性得出结论。如果我们得出结论认为存在重大不确定性，审计准则要求我们在审计报告中提请报表使用者注意财务报表中的相关披露；如果披露不充分，我们应当发表非无保留意见。我们的结论基于截至审计报告日可获得的信息。然而，未来的事项或情况可能导致许继电气不能持续经营。

（5）评价财务报表的总体列报、结构和内容，并评价财务报表是否公允反映相关交易和事项。

（6）就许继电气中实体或业务活动的财务信息获取充分、适当的审计证据，以对财务报表发表审计意见。我们负责指导、监督和执行集团审计，并对审计意见承担全部责任。

我们与治理层就计划的审计范围、时间安排和重大审计发现等事项进行沟通，包括沟通我们在审计中识别出的值得关注的内部控制缺陷。

我们还就已遵守与独立性相关的职业道德要求向治理层提供声明，并与治理层沟通可能被合理认为影响我们独立性的所有关系和其他事项，以及相关的防范措施（如适用）。



从与治理层沟通的事项中，我们确定哪些事项对本期财务报表审计最为重要，因而构成关键审计事项。我们在审计报告中描述这些事项，除非法律法规禁止公开披露这些事项，或在极少数情形下，如果合理预期在审计报告中沟通某事项造成的负面后果超过在公众利益方面产生的益处，我们确定不应在审计报告中沟通该事项。

信永中和会计师事务所(特殊普通合伙)



中国注册会计师：

胡松林



（项目合伙人）

中国注册会计师：

李军



中国 北京

二〇二五年四月九日





合并资产负债表

2024年12月31日

编制单位：许继电气股份有限公司 单位：人民币元

项 目	附注	2024年12月31日	2023年1月1日
<b>流动资产：</b>			
货币资金	五、1	5,554,537,046.95	5,015,936,284.10
结算备付金			
拆出资金			
交易性金融资产			
衍生金融资产			
应收票据	五、2	231,727,733.55	240,507,947.54
应收账款	五、3	8,794,490,484.78	7,225,308,071.28
应收款项融资	五、5	383,509,179.85	827,485,409.16
预付款项	五、7	936,791,377.90	130,978,363.59
应收保费			
应收分保账款			
应收分保合同准备金			
其他应收款	五、6	611,228,280.49	618,063,864.00
其中：应收利息			
应收股利			
买入返售金融资产			
存货	五、8	2,644,362,782.43	2,708,435,233.16
其中：数据资源			
合同资产	五、1	885,750,303.57	653,698,414.51
持有待售资产			
一年内到期的非流动资产	五、9	69,113,632.72	31,960,449.17
其他流动资产	五、10	446,678,857.27	73,855,066.88
<b>流动资产合计</b>		<b>20,691,189,699.51</b>	<b>17,829,319,103.39</b>
<b>非流动资产：</b>			
发放贷款和垫款			
债权投资			
其他债权投资			
长期应收款	五、12	116,915,830.42	151,629,686.93
长期股权投资	五、13	339,533,927.22	331,228,057.63
其他权益工具投资	五、11	689,375.41	2,673,456.26
其他非流动金融资产			
投资性房地产			
固定资产	五、14	1,766,577,979.88	1,760,895,991.12
在建工程	五、15	209,148,724.70	101,189,670.64
生产性生物资产			
油气资产			
使用权资产	五、16	47,911,238.98	40,891,515.80
无形资产	五、17	742,606,386.86	796,436,518.44
其中：数据资源			
开发支出	六、1	110,831,978.43	55,698,903.64
其中：数据资源			
商誉			
长期待摊费用	五、18	8,458,368.07	6,248,074.80
递延所得税资产	五、19	242,582,708.32	246,454,536.92
其他非流动资产	五、20	1,087,854,445.01	580,432,930.60
<b>非流动资产合计</b>		<b>4,673,428,963.33</b>	<b>4,073,779,342.78</b>
<b>资产总计</b>		<b>25,264,618,662.84</b>	<b>21,903,098,446.17</b>

法定代表人：



主管会计工作负责人：



会计机构负责人：





合并资产负债表 (续)

2024年12月31日

编制单位: 许继电气股份有限公司

单位: 人民币元

项 目	附注	2024年12月31日	2024年1月1日
<b>流动负债:</b>			
短期借款	五、22	78,178,566.67	
向中央银行借款			
拆入资金			
交易性金融负债			
衍生金融负债			
应付票据	五、23	902,511,684.82	539,536,280.76
应付账款	五、24	8,829,851,030.79	7,275,122,586.00
预收款项			
合同负债	五、26	1,713,252,096.39	1,362,182,260.06
卖出回购金融资产款			
吸收存款及同业存放			
代理买卖证券款			
代理承销证券款			
应付职工薪酬	五、27	24,400,438.54	10,744,541.56
应交税费	五、28	170,067,407.24	194,265,551.89
其他应付款	五、25	304,992,145.28	223,100,745.69
其中: 应付利息			
应付股利	五、25	84,566,567.65	
应付手续费及佣金			
应付分保账款			
持有待售负债			
一年内到期的非流动负债	五、29	97,634,629.31	53,883,166.95
其他流动负债	五、30	287,805,887.81	198,194,712.03
<b>流动负债合计</b>		<b>12,408,723,886.85</b>	<b>9,857,029,864.94</b>
<b>非流动负债:</b>			
保险合同准备金			
长期借款	五、31	153,462,223.20	
应付债券			
其中: 优先股			
永续债			
租赁负债	五、32	24,675,421.39	19,459,272.75
长期应付款	五、33	113,612,666.91	149,111,751.56
长期应付职工薪酬	五、34	5,056,336.62	4,450,633.65
预计负债	五、35	900,946.10	
递延收益	五、36	169,055,350.66	173,517,811.98
递延所得税负债	五、19	7,290,683.20	6,192,595.38
其他非流动负债			
<b>非流动负债合计</b>		<b>474,053,630.08</b>	<b>352,732,068.32</b>
<b>负 债 合 计</b>		<b>12,882,777,516.93</b>	<b>10,209,761,933.26</b>
<b>股东权益:</b>			
股本	五、37	1,018,874,309.00	1,019,009,309.00
其他权益工具			
其中: 优先股			
永续债			
资本公积	五、38	639,889,830.31	606,979,972.62
减: 库存股	五、39	126,076,610.00	127,649,900.00
其他综合收益	五、40	-668,611.06	-1,497,649.53
专项储备	五、41	66,251,394.06	53,029,023.54
盈余公积	五、42	539,057,897.68	533,784,397.68
一般风险准备			
未分配利润	五、43	9,157,943,098.58	8,621,346,801.61
<b>归属于母公司股东权益合计</b>		<b>11,295,271,308.57</b>	<b>10,705,001,954.92</b>
少数股东权益		1,086,569,837.34	988,334,557.99
<b>股东权益合计</b>		<b>12,381,841,145.91</b>	<b>11,693,336,512.91</b>
<b>负债和股东权益总计</b>		<b>25,264,618,662.84</b>	<b>21,903,098,446.17</b>

法定代表人




主管会计工作负责人



会计机构负责人:





母公司资产负债表

2024年12月31日

单位：人民币元

项目	附注	2024年12月31日	2023年12月31日
<b>流动资产：</b>			
货币资金		2,274,966,385.16	2,242,736,695.08
交易性金融资产			
衍生金融资产			
应收票据		212,324,282.51	216,205,354.00
应收账款	十七、1	6,468,769,187.04	5,353,539,468.51
应收款项融资		304,410,873.46	632,993,524.96
预付款项		702,878,125.92	349,359,451.78
其他应收款	十七、2	446,223,650.60	441,211,141.93
其中：应收利息			
应收股利			
存货		1,337,671,715.54	1,398,596,832.68
其中：数据资源			
合同资产		718,185,171.79	457,707,139.90
持有待售资产			
一年内到期的非流动资产		69,113,632.72	34,960,449.17
其他流动资产		391,871,387.40	94,053,551.87
<b>流动资产合计</b>		<b>12,926,414,412.17</b>	<b>11,221,363,609.88</b>
<b>非流动资产：</b>			
债权投资			
其他债权投资			
长期应收款		116,915,830.42	151,629,686.93
长期股权投资	十七、3	2,402,381,126.07	2,028,910,477.79
其他权益工具投资		689,375.44	2,673,456.26
其他非流动金融资产			
投资性房地产			
固定资产		970,381,833.18	1,080,665,823.07
在建工程		114,963,159.24	51,887,431.12
生产性生物资产			
油气资产			
使用权资产		22,133,210.25	21,587,033.48
无形资产		335,169,523.12	344,032,080.20
其中：数据资源			
开发支出		20,451,165.09	18,043,488.85
其中：数据资源			
商誉			
长期待摊费用			
递延所得税资产		173,318,287.52	174,605,366.36
其他非流动资产		801,975,875.68	372,641,093.21
<b>非流动资产合计</b>		<b>4,958,379,386.01</b>	<b>4,249,675,937.27</b>
<b>资产总计</b>		<b>17,884,793,798.18</b>	<b>15,471,039,547.15</b>

法定代表人



主管会计工作负责人



会计机构负责人





母公司资产负债表 (续)

2024年12月31日

编制单位: 首能电气股份有限公司


单位: 人民币元

项	附注	2024年12月31日	2023年12月31日
<b>流动资产:</b>			
短期借款		18,136,900.00	
交易性金融负债			
衍生金融负债			
应付票据		396,947,190.12	215,382,080.13
应付账款		7,284,995,577.66	5,778,795,250.49
预收款项			
合同负债		1,402,814,129.13	1,090,516,181.70
应付职工薪酬		12,795,709.63	5,841,993.86
应交税费		47,374,670.11	79,429,284.89
其他应付款		287,932,650.79	200,912,135.55
其中: 应付利息			
应付股利		84,566,567.65	
持有待售负债			
一年内到期的非流动负债		79,357,796.56	43,243,031.31
其他流动负债		254,657,602.82	146,067,791.60
<b>流动负债合计</b>		<b>9,785,012,227.12</b>	<b>7,560,187,752.53</b>
<b>非流动负债:</b>			
长期借款		153,000,000.00	
应付债券			
其中: 优先股			
永续债			
租赁负债		8,870,046.10	11,413,274.62
长期应付款		113,612,666.91	149,111,754.56
长期应付职工薪酬		2,766,995.32	2,085,312.40
预计负债			
递延收益		8,527,538.03	7,263,629.41
递延所得税负债		3,319,951.53	3,238,055.02
其他非流动负债			
<b>非流动负债合计</b>		<b>290,097,227.89</b>	<b>173,112,026.01</b>
<b>负债合计</b>		<b>10,075,109,455.01</b>	<b>7,733,299,778.54</b>
<b>股东权益:</b>			
股本		1,018,874,309.00	1,019,009,309.00
其他权益工具			
其中: 优先股			
永续债			
资本公积		1,558,922,714.84	1,524,815,094.44
减: 库存股		126,076,610.00	127,619,900.00
其他综合收益		-668,611.06	-1,497,649.53
专项储备		7,574,749.01	8,051,737.09
盈余公积		509,437,154.50	504,163,654.50
未分配利润		4,841,620,636.88	4,810,847,523.11
<b>股东权益合计</b>		<b>7,809,684,343.17</b>	<b>7,737,739,768.61</b>
<b>负债和股东权益总计</b>		<b>17,884,793,798.18</b>	<b>15,471,039,547.15</b>

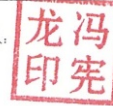
法定代表人:



主管会计工作负责人:



会计机构负责人:





合并利润表  
2021年度

项目	附注	2021年度	2020年度
一、营业总收入	五、44	17,089,133,346.79	17,060,896,563.04
其中：营业收入	五、41	17,089,133,346.79	17,060,896,563.04
利息收入			
其他收入			
二、营业总成本		15,767,193,852.42	15,924,095,279.45
其中：营业成本	五、41	13,539,026,478.09	13,990,345,488.09
利息支出			
手续费及佣金支出			
退保金			
赔付支出净额			
提取保险合同准备金净额			
保单红利支出			
分保费用			
税金及附加	五、15	84,414,825.03	80,171,342.36
销售费用	五、46	720,103,022.83	491,617,653.61
管理费用	五、47	597,103,595.39	604,415,951.76
研发费用	五、48	880,891,968.89	812,950,652.23
财务费用	五、49	-54,676,037.81	-55,405,808.51
其中：利息费用		8,380,868.16	3,322,888.22
利息收入		89,772,510.21	65,065,982.52
加：其他收益	五、50	210,586,273.67	126,925,850.67
投资收益（损失以“-”号填列）	五、51	28,823,442.09	54,901,130.92
其中：对联营企业和合营企业的投资收益		9,057,886.50	1,068,629.41
以摊余成本计量的金融资产终止确认收益			
汇兑收益（损失以“-”号填列）			
净敞口套期收益（损失以“-”号填列）			
公允价值变动收益（损失以“-”号填列）			
信用减值损失（损失以“-”号填列）	五、52	-141,240,988.81	-86,576,741.32
资产减值损失（损失以“-”号填列）	五、53	-59,439,079.95	-17,264,352.74
资产处置收益（损失以“-”号填列）	五、54	964,015.34	2,354,083.03
三、营业利润（亏损以“-”号填列）		1,391,633,156.71	1,217,141,254.15
加：营业外收入	五、55	28,287,601.08	21,385,450.86
减：营业外支出	五、56	6,243,246.62	3,262,103.37
四、利润总额（亏损总额以“-”号填列）		1,413,677,511.17	1,235,264,601.64
减：所得税费用	五、57	121,500,007.55	49,246,683.31
五、净利润（净亏损以“-”号填列）		1,292,177,503.62	1,186,017,918.33
（一）按经营持续性分类		1,292,177,503.62	1,186,017,918.33
1.持续经营净利润（净亏损以“-”号填列）		1,292,177,503.62	1,186,017,918.33
2.终止经营净利润（净亏损以“-”号填列）			
（二）按所有权归属分类		1,292,177,503.62	1,186,017,918.33
1.归属于母公司所有者的净利润（净亏损以“-”号填列）		1,116,925,147.02	1,005,384,610.79
2.少数股东损益（净亏损以“-”号填列）		175,252,356.60	180,633,307.54
六、其他综合收益的税后净额		473,265.96	-230,093.59
归属母公司所有者的其他综合收益的税后净额		473,265.96	-230,093.59
（一）不能重分类进损益的其他综合收益		473,265.96	-230,093.59
1.重新计量设定受益计划变动额			
2.权益法下不能转损益的其他综合收益		-8,086.50	
3.其他权益工具投资公允价值变动		481,352.46	-230,093.59
4.企业自身信用风险公允价值变动			
5.其他			
（二）将重分类进损益的其他综合收益			
1.权益法下可转损益的其他综合收益			
2.其他债权投资公允价值变动			
3.金融资产重分类计入其他综合收益的金额			
4.其他债权投资减值准备			
5.现金流量套期储备（现金流量套期损益的有效部分）			
6.外币财务报表折算差额			
7.其他			
归属于少数股东的其他综合收益的税后净额			
七、综合收益总额		1,292,650,769.58	1,185,787,624.74
归属于母公司股东的综合收益总额		1,117,398,412.98	1,005,154,517.20
归属于少数股东的综合收益总额		175,252,356.60	180,633,307.54
八、每股收益：			
（一）基本每股收益（元/股）		1.1018	0.9971
（二）稀释每股收益（元/股）		1.1018	0.9960

法定代表人



主管会计工作负责人



会计机构负责人





母公司利润表  
2021年度

单位：人民币元

项目	附注	2021年度	2023年度
一、营业收入	十七、4	8,762,318,660.26	9,671,117,703.60
减：营业成本	十七、4	7,393,995,205.40	8,520,043,693.22
税金及附加		38,411,142.62	10,970,596.69
销售费用		527,053,390.28	436,433,415.96
管理费用		349,862,158.15	305,794,014.92
研发费用		332,180,887.06	335,720,026.21
财务费用		-21,101,945.68	-49,899,606.31
其中：利息费用		6,445,307.73	2,936,864.36
利息收入		32,151,137.71	57,216,312.60
加：其他收益		134,237,625.84	16,843,599.62
投资收益（损失以“-”号填列）	十七、5	484,521,787.97	511,789,301.92
其中：对联营企业和合营企业的投资收益		9,057,886.50	1,068,629.41
以摊余成本计量的金融资产终止确认收益			
净敞口套期收益（损失以“-”号填列）			
公允价值变动收益（损失以“-”号填列）			
信用减值损失（损失以“-”号填列）		-103,739,866.07	-61,737,427.99
资产减值损失（损失以“-”号填列）		-54,269,081.46	-10,661,683.59
资产处置收益（损失以“-”号填列）		570,046.96	2,353,974.77
二、营业利润（亏损以“-”号填列）		603,238,236.67	540,643,327.51
加：营业外收入		9,854,805.68	4,519,254.05
减：营业外支出		1,805,551.82	1,351,160.10
三、利润总额（亏损总额以“-”号填列）		611,287,489.53	543,811,421.46
减：所得税费用		185,525.71	-59,928,883.98
四、净利润（净亏损以“-”号填列）		611,101,963.82	603,740,305.44
（一）持续经营净利润（净亏损以“-”号填列）		611,101,963.82	603,740,305.44
（二）终止经营净利润（净亏损以“-”号填列）			
五、其他综合收益的税后净额		473,265.96	-230,093.59
（一）不能重分类进损益的其他综合收益		473,265.96	-230,093.59
1. 重新计量设定受益计划变动额			
2. 权益法下不能转损益的其他综合收益		-8,086.50	
3. 其他权益工具投资公允价值变动		481,352.46	-230,093.59
4. 企业自身信用风险公允价值变动			
5. 其他			
（二）将重分类进损益的其他综合收益			
1. 权益法下可转损益的其他综合收益			
2. 其他债权投资公允价值变动			
3. 金融资产重分类计入其他综合收益的金额			
4. 其他债权投资信用减值准备			
5. 现金流量套期储备（现金流量套期损益的有效部分）			
6. 外币财务报表折算差额			
7. 其他			
六、综合收益总额		611,575,229.78	603,510,211.85
七、每股收益			
（一）基本每股收益（元/股）			
（二）稀释每股收益（元/股）			

法定代表人：  
**李俊涛**  
411000311538

主管会计工作负责人：

**陆飞印**

会计机构负责人：

**冯宪龙印**





合并现金流量表  
2024年度

编制单位：奇电电气股份有限公司

单位：人民币元

项目	附注	2024年度	2023年度
<b>一、经营活动产生的现金流量：</b>			
销售商品、提供劳务收到的现金		15,855,232,143.84	15,404,691,568.20
客户存款和同业存放款项净增加额			
向中央银行借款净增加额			
向其他金融机构拆入资金净增加额			
收到原保险合同保费取得的现金			
收到再保业务现金净额			
保户储金及投资款净增加额			
收取利息、手续费及佣金的现金			
拆入资金净增加额			
回购业务资金净增加额			
代理买卖证券收到的现金净额			
收到的税费返还		126,652,137.19	156,907,627.67
收到其他与经营活动有关的现金	五、59	708,033,723.24	960,278,395.27
<b>经营活动现金流入小计</b>		<b>16,689,918,004.27</b>	<b>16,521,877,591.14</b>
购买商品、接受劳务支付的现金		10,900,088,251.21	9,577,962,648.23
客户贷款及垫款净增加额			
存放中央银行和同业款项净增加额			
支付原保险合同赔付款项的现金			
拆出资金净增加额			
支付利息、手续费及佣金的现金			
支付保单红利的现金			
支付给职工以及为职工支付的现金		1,569,485,032.14	1,432,052,709.48
支付的各项税费		751,360,536.38	722,971,363.49
支付其他与经营活动有关的现金	五、59	2,170,072,977.92	2,040,727,015.43
<b>经营活动现金流出小计</b>		<b>15,391,006,707.65</b>	<b>13,773,713,736.63</b>
<b>经营活动产生的现金流量净额</b>		<b>1,298,911,296.62</b>	<b>2,748,163,854.51</b>
<b>二、投资活动产生的现金流量：</b>			
收回投资收到的现金			
取得投资收益收到的现金		723,930.41	
处置固定资产、无形资产和其他长期资产收回的现金净额		129,293.00	2,790,859.89
处置子公司及其他营业单位收到的现金净额			
收到其他与投资活动有关的现金	五、59	3,469,800.32	
<b>投资活动现金流入小计</b>		<b>4,323,023.73</b>	<b>2,790,859.89</b>
购建固定资产、无形资产和其他长期资产支付的现金		390,063,785.55	212,385,594.15
投资支付的现金			329,773,389.24
质押贷款净增加额			
取得子公司及其他营业单位支付的现金净额			
支付其他与投资活动有关的现金			
<b>投资活动现金流出小计</b>		<b>390,063,785.55</b>	<b>542,158,983.39</b>
<b>投资活动产生的现金流量净额</b>		<b>-385,740,761.82</b>	<b>-539,368,123.50</b>
<b>三、筹资活动产生的现金流量：</b>			
吸收投资收到的现金			183,649,910.00
其中：子公司吸收少数股东投资收到的现金			56,000,000.00
取得借款收到的现金		218,430,294.50	
收到其他与筹资活动有关的现金	五、59	18,136,900.00	
<b>筹资活动现金流入小计</b>		<b>236,567,194.50</b>	<b>183,649,910.00</b>
偿还债务支付的现金			300,000,000.00
分配股利、利润或偿付利息支付的现金		571,309,302.69	276,332,058.26
其中：子公司支付给少数股东的股利、利润		79,840,259.02	80,846,235.00
支付其他与筹资活动有关的现金	五、59	21,261,181.60	465,860,916.61
<b>筹资活动现金流出小计</b>		<b>592,570,484.29</b>	<b>1,042,192,974.87</b>
<b>筹资活动产生的现金流量净额</b>		<b>-356,003,289.79</b>	<b>-858,543,064.87</b>
<b>四、汇率变动对现金及现金等价物的影响</b>		<b>2,182.29</b>	
<b>五、现金及现金等价物净增加额</b>		<b>557,169,337.30</b>	<b>1,350,252,666.14</b>
加：期初现金及现金等价物余额		1,943,741,389.88	3,593,488,723.74
<b>六、期末现金及现金等价物余额</b>		<b>5,500,910,727.18</b>	<b>4,943,741,389.88</b>

法定代表人：李俊  
1110000311538

主管会计工作负责人：陆飞

会计机构负责人：冯龙





母公司现金流量表  
2024年度

单位：人民币元

项目	附注	2024年度	2023年度
<b>一、经营活动产生的现金流量</b>			
销售商品、提供劳务收到的现金		9,265,671,946.94	9,833,188,680.00
收到的税费返还		55,049,506.65	54,713,403.27
收到其他与经营活动有关的现金		414,262,866.94	488,019,811.84
<b>经营活动现金流入小计</b>		<b>9,734,984,320.53</b>	<b>10,375,921,895.11</b>
购买商品、接受劳务支付的现金		6,920,307,734.09	6,674,346,298.20
支付给职工以及为职工支付的现金		789,349,836.55	745,711,687.31
支付的各项税费		290,242,625.72	239,550,290.49
支付其他与经营活动有关的现金		1,296,738,738.16	3,291,295,516.25
<b>经营活动现金流出小计</b>		<b>9,296,638,934.52</b>	<b>10,950,903,792.25</b>
<b>经营活动产生的现金流量净额</b>		<b>438,345,386.01</b>	<b>-574,981,897.14</b>
<b>二、投资活动产生的现金流量</b>			
收回投资收到的现金		120,000,000.00	
取得投资收益收到的现金		456,792,172.83	496,422,911.97
处置固定资产、无形资产和其他长期资产收回的现金净额		1,886,541.20	7,412,162.70
处置子公司及其他营业单位收到的现金净额			
收到其他与投资活动有关的现金		3,469,800.32	
<b>投资活动现金流入小计</b>		<b>582,148,514.35</b>	<b>503,835,074.67</b>
购建固定资产、无形资产和其他长期资产支付的现金		221,850,510.23	116,540,210.93
投资支付的现金		326,127,177.29	828,942,373.86
取得子公司及其他营业单位支付的现金净额			
支付其他与投资活动有关的现金		110,000,000.00	
<b>投资活动现金流出小计</b>		<b>657,977,687.52</b>	<b>945,482,584.79</b>
<b>投资活动产生的现金流量净额</b>		<b>-75,829,173.17</b>	<b>-441,647,510.12</b>
<b>三、筹资活动产生的现金流量</b>			
吸收投资收到的现金			127,649,910.00
取得借款收到的现金		153,000,000.00	
收到其他与筹资活动有关的现金		18,136,900.00	
<b>筹资活动现金流入小计</b>		<b>171,136,900.00</b>	<b>127,649,910.00</b>
偿还债务支付的现金			300,000,000.00
分配股利、利润或偿付利息支付的现金		491,137,376.93	151,485,823.26
支付其他与筹资活动有关的现金		10,254,509.75	10,240,267.09
<b>筹资活动现金流出小计</b>		<b>501,391,886.68</b>	<b>461,726,090.35</b>
<b>筹资活动产生的现金流量净额</b>		<b>-330,254,986.68</b>	<b>-334,076,180.35</b>
<b>四、汇率变动对现金及现金等价物的影响</b>		<b>2,182.29</b>	
<b>五、现金及现金等价物净增加额</b>		<b>32,263,408.45</b>	<b>-1,350,705,587.61</b>
加：期初现金及现金等价物余额		2,242,692,241.63	3,593,397,829.24
<b>六、期末现金及现金等价物余额</b>		<b>2,274,955,650.08</b>	<b>2,242,692,241.63</b>

法定代表人：



主管会计工作负责人



会计机构负责人：



合并股东权益变动表

2019年度

单位：人民币元

	年初余额		本期增加		本期减少		期末余额						
	原币	折算	原币	折算	原币	折算	原币	折算					
一、上年年末余额	1,010,000,000.00		666,979,972.62		127,648,900.00		4,972,628.51		10,176,000,000.00		988,326,487.89		11,693,226,112.91
二、本年年初余额	1,010,000,000.00		666,979,972.62		127,648,900.00		4,972,628.51		10,176,000,000.00		988,326,487.89		11,693,226,112.91
三、本年增减变动金额（减少以“-”号填列）	-133,000.00		22,999,857.69		-1,875,290.00		879,036.47		533,784,297.68		6,621,246,801.41		68,594,433.00
（一）综合收益总额	-133,000.00		32,999,857.69		-1,875,290.00		879,036.47		533,784,297.68		6,621,246,801.41		68,594,433.00
（二）所有者投入和减少资本													
1.所有者投入的普通股													
2.其他权益工具持有者投入资本													
3.股份支付计入所有者权益的金额													
4.其他													
（三）利润分配													
1.提取盈余公积													
2.提取一般风险准备													
3.提取专项储备													
4.其他													
（四）所有者权益内部结转													
1.资本公积转增资本（或股本）													
2.盈余公积转增资本（或股本）													
3.盈余公积弥补亏损													
4.其他													
（五）专项储备													
1.本期提取													
2.本期使用													
四、本年年末余额	1,018,674,500.00		639,889,830.31		125,078,610.00		-66,611.00		530,557,977.68		9,137,432,938.58		12,291,841,445.91



合并资产负债表变动表 (续)  
2023年度

单位: 人民币元

项目	2023年度		2022年度		年初余额	年末余额	变动额	其他	年初	年末	变动额	年初	年末	变动额	
	年初余额	年末余额	年初余额	年末余额											年初余额
一、流动资产	1,010,000,000.00	1,010,000,000.00	1,010,000,000.00	1,010,000,000.00	1,010,000,000.00	1,010,000,000.00									
货币资金	811,887,199.23	811,887,199.23	811,887,199.23	811,887,199.23	811,887,199.23	811,887,199.23									
应收账款	100,000,000.00	100,000,000.00	100,000,000.00	100,000,000.00	100,000,000.00	100,000,000.00									
其他应收款	100,000,000.00	100,000,000.00	100,000,000.00	100,000,000.00	100,000,000.00	100,000,000.00									
流动资产合计	1,010,000,000.00	1,010,000,000.00	1,010,000,000.00	1,010,000,000.00	1,010,000,000.00	1,010,000,000.00									
二、非流动资产	1,000,000,000.00	1,000,000,000.00	1,000,000,000.00	1,000,000,000.00	1,000,000,000.00	1,000,000,000.00									
长期股权投资	100,000,000.00	100,000,000.00	100,000,000.00	100,000,000.00	100,000,000.00	100,000,000.00									
固定资产	100,000,000.00	100,000,000.00	100,000,000.00	100,000,000.00	100,000,000.00	100,000,000.00									
无形资产	100,000,000.00	100,000,000.00	100,000,000.00	100,000,000.00	100,000,000.00	100,000,000.00									
非流动资产合计	1,000,000,000.00	1,000,000,000.00	1,000,000,000.00	1,000,000,000.00	1,000,000,000.00	1,000,000,000.00									
资产总计	2,010,000,000.00	2,010,000,000.00	2,010,000,000.00	2,010,000,000.00	2,010,000,000.00	2,010,000,000.00									
三、流动负债	1,000,000,000.00	1,000,000,000.00	1,000,000,000.00	1,000,000,000.00	1,000,000,000.00	1,000,000,000.00									
应付账款	100,000,000.00	100,000,000.00	100,000,000.00	100,000,000.00	100,000,000.00	100,000,000.00									
应付票据	100,000,000.00	100,000,000.00	100,000,000.00	100,000,000.00	100,000,000.00	100,000,000.00									
其他应付款	100,000,000.00	100,000,000.00	100,000,000.00	100,000,000.00	100,000,000.00	100,000,000.00									
流动负债合计	1,000,000,000.00	1,000,000,000.00	1,000,000,000.00	1,000,000,000.00	1,000,000,000.00	1,000,000,000.00									
四、非流动负债	1,000,000,000.00	1,000,000,000.00	1,000,000,000.00	1,000,000,000.00	1,000,000,000.00	1,000,000,000.00									
长期借款	100,000,000.00	100,000,000.00	100,000,000.00	100,000,000.00	100,000,000.00	100,000,000.00									
应付债券	100,000,000.00	100,000,000.00	100,000,000.00	100,000,000.00	100,000,000.00	100,000,000.00									
其他非流动负债	100,000,000.00	100,000,000.00	100,000,000.00	100,000,000.00	100,000,000.00	100,000,000.00									
非流动负债合计	1,000,000,000.00	1,000,000,000.00	1,000,000,000.00	1,000,000,000.00	1,000,000,000.00	1,000,000,000.00									
负债合计	2,000,000,000.00	2,000,000,000.00	2,000,000,000.00	2,000,000,000.00	2,000,000,000.00	2,000,000,000.00									
所有者权益	10,000,000.00	10,000,000.00	10,000,000.00	10,000,000.00	10,000,000.00	10,000,000.00									
实收资本	10,000,000.00	10,000,000.00	10,000,000.00	10,000,000.00	10,000,000.00	10,000,000.00									
资本公积	10,000,000.00	10,000,000.00	10,000,000.00	10,000,000.00	10,000,000.00	10,000,000.00									
未分配利润	10,000,000.00	10,000,000.00	10,000,000.00	10,000,000.00	10,000,000.00	10,000,000.00									
所有者权益合计	10,000,000.00	10,000,000.00	10,000,000.00	10,000,000.00	10,000,000.00	10,000,000.00									
负债和所有者权益总计	2,010,000,000.00	2,010,000,000.00	2,010,000,000.00	2,010,000,000.00	2,010,000,000.00	2,010,000,000.00									

龙冯印宪

印陆

李俊印

会计机构负责人

财务总监

董事长



母公司股东权益变动表

2024年度

单位：人民币元

	2024年度		其他综合收益	专项储备	盈余公积	未分配利润	外币报表折算差额	其他	股东权益合计
	年初余额	年末余额							
一、上年年末余额	1,018,009,309.00	1,018,009,309.00	-1,497,646.53	8,951,737.09	504,156,694.00	4,810,947,824.11			7,737,739,766.61
二、本年增减变动金额（减少以“-”号填列）	-135,000.00	1,524,815,094.44	-1,497,646.53	8,951,737.09	504,156,694.00	4,810,947,824.11			7,737,739,766.61
（一）综合收益总额		34,197,620.40	829,038.47	-415,968.09	5,273,590.00	30,773,113.77			71,944,974.66
1. 营业利润		34,197,620.40	473,265.96			611,101,963.92			615,374,850.38
2. 其他综合收益			-1,497,646.53						-1,497,646.53
3. 其他									
（二）所有者投入和减少资本		-135,000.00							-135,000.00
1. 所有者投入的普通股		-135,000.00							-135,000.00
2. 其他权益工具持有者投入资本									
3. 股份支付计入股东权益的金额									
4. 其他									
（三）利润分配		26,516,910.10							26,516,910.10
1. 提取盈余公积									
2. 对股东的分配									
3. 其他									
（四）股东权益内部结转									
1. 资本公积转增资本									
2. 盈余公积转增资本									
3. 盈余公积弥补亏损									
4. 设定受益计划变动额结转留存收益									
5. 其他综合收益结转留存收益									
6. 其他									
（五）专项储备									
1. 本期提取									
2. 本期使用									
（六）其他									
三、本年年末余额	1,018,874,309.00	1,659,822,714.84	-656,611.06	7,874,769.01	609,497,154.50	4,941,620,682.88			7,809,864,363.17

李涛印 4110000311526

陆飞印

冯龙印

董事长(非自然人) 王浩公司(非自然人) 公司执行董事(非自然人)





母公司股东权益变动表 (续)

2022年度

	股本		其他权益工具		资本公积	减：库存股	其他综合收益	专项储备	盈余公积	未分配利润	其他	股东权益合计
	优先股	普通股	其他权益工具	其他								
一、上年年末余额	1,000,327,309.00				1,649,362,857.61		-1,267,855.94	704,857.94	594,163,654.50	4,346,395,311.25	-113,270.32	7,510,276,834.36
加：会计政策变更												-113,270.32
其他												
二、本年年初余额	1,000,327,309.00				1,649,362,857.61		-1,267,855.94	704,857.94	594,163,654.50	4,346,273,040.93		7,510,163,564.04
三、本年年末余额	10,682,000.00	10,682,000.00			-125,147,463.17	127,649,900.00	-230,093.59	7,347,179.15		462,574,482.18		227,576,204.57
(一) 综合收益总额							-230,093.59			600,740,365.44		660,510,211.85
(二) 股东投入和减少资本		10,682,000.00			-125,147,463.17	127,649,900.00						-232,115,362.17
1. 股东投入的普通股												
2. 其他权益工具持有者投入资本												
3. 股份支付计入股东权益的金额		10,682,000.00			136,248,493.20	127,649,900.00						19,289,393.20
4. 其他					-261,395,956.47							-261,395,956.47
(三) 利润分配												
1. 提取盈余公积										-141,165,823.26		-141,165,823.26
2. 对股东的分配										-141,165,823.26		-141,165,823.26
3. 其他												
(四) 股东权益内部结转												
1. 资本公积转增股本												
2. 盈余公积转增股本												
3. 盈余公积弥补亏损												
4. 设定受益计划变动额结转留存收益												
5. 其他综合收益结转留存收益												
6. 其他												
(五) 专项储备								7,347,179.15				7,347,179.15
1. 本年提取								11,228,291.88				11,228,291.88
2. 本年使用								3,881,112.73				3,881,112.73
(六) 其他												
四、本年年末余额	1,019,009,309.00				1,524,215,394.44	127,649,900.00	-1,497,649.53	8,051,737.09	594,163,654.50	4,810,847,523.11		7,737,739,768.61

法定代表人：李涛  
4110000311538

主管会计工作负责人：陆飞

会计机构负责人：龙冯印

龙冯印





# 营业执照

(副本) (3-1)

统一社会信用代码

91110101592354581W

扫描二维码  
了解更多登记、备案、  
许可、监管信息，体  
验更多应用服务。



名称 信永中和会计师事务所(普通合伙)

类型 特殊普通合伙企业

执行事务合伙人 李晓英、宋朝荣、谭小青

经营范围 审查企业会计报表、出具审计报告；验证企业资本，出具验资报告；办理企业合并、分立、清算事宜中的审计业务，出具有关报告；基本建设年度财务决算审计；代理记账；会计咨询、税务咨询、管理咨询、会计培训；法律、法规规定的其他业务。  
(市场主体依法自主选择经营项目，开展经营活动；依法须经批准的项目，经相关部门批准后依批准的内容开展经营活动；不得从事国家和本市产业政策禁止和限制类项目的经营活动。)

出资额 6000 万元

成立日期 2012 年 03 月 02 日

主要经营场所 北京市东城区朝阳门北大街 8 号富华大厦 A 座 8 层



2025 年 01 月 24 日

登记机关

市场主体应当于每年 1 月 1 日至 6 月 30 日通过  
国家企业信用信息公示系统报送公示年度报告。

国家企业信用信息公示系统网址：<http://www.gsxt.gov.cn>

国家市场监督管理总局监制

证书序号: 0014624

### 说明

- 1、《会计师事务所执业证书》是证明持有人经财政部门依法审批，准予执行注册会计师法定业务的凭证。
- 2、《会计师事务所执业证书》记载事项发生变动的，应当向财政部门申请换发。
- 3、《会计师事务所执业证书》不得伪造、涂改、出租、出借、转让。
- 4、会计师事务所终止或执业许可注销的，应当向财政部门交回《会计师事务所执业证书》。

发证机关: 北京市财政局



中华人民共和国财政部制



## 会计师事务所 执业证书



名称: 信永中和会计师事务所(特殊普通合伙)  
 首席合伙人: 谭小青  
 主任会计师:  
 经营场所: 北京市东城区朝阳门北大街8号富华大厦A座8层

组织形式: 特殊普通合伙  
 执业证书编号: 11010136  
 批准执业文号: 京财会许可[2011]0056号  
 批准执业日期: 2011年07月07日

年度检验登记  
Annual Renewal Registration

本证书经检验合格，继续有效一年。  
This certificate is valid for another year after this renewal.



2016年3月30日  
年 月 日

年度检验登记  
Annual Renewal Registration

本证书经检验合格，继续有效一年。  
This certificate is valid for another year after this renewal.



胡松林



2017年3月30日  
年 月 日



姓名 胡松林  
Full name 男  
性别 男  
Sex 1978-04-07  
出生日期 北京中证天通会计师事务所(特  
Date of birth 殊普通合伙)河南分所  
工作单位 413026197804070033  
Working unit  
身份证号码  
Identity card No.



注册会计师工作单位变更事项登记  
Registration of the Change of Working Unit by a CPA

同意调出  
Agree the holder to be transferred from

北京中证天通河南分  
事务所 CPAs

转出协会盖章  
Stamp of the transfer-out Institute of CPAs  
2017 年 8 月 10 日  
年 月 日

同意调入  
Agree the holder to be transferred to

信永中和郑州分  
事务所 CPAs

转入协会盖章  
Stamp of the transfer-in Institute of CPAs  
2017 年 8 月 10 日  
年 月 日

注册会计师工作单位变更事项登记  
Registration of the Change of Working Unit by a CPA

同意调出  
Agree the holder to be transferred from

事务所 CPAs

转出协会盖章  
Stamp of the transfer-out Institute of CPAs  
年 月 日  
年 月 日

同意调入  
Agree the holder to be transferred to

事务所 CPAs

转入协会盖章  
Stamp of the transfer-in Institute of CPAs  
年 月 日  
年 月 日

年度检验登记  
Annual Renewal Registration

本证书经检验合格，继续有效一年。  
This certificate is valid for another year after this renewal.

证书编号:  
No. of Certificate

批准注册协会:  
Authorized Institute of CPAs

发证日期:  
Date of Issuance

41301300006  
08 05  
年 月 日  
年 月 日



年 月 日  
年 月 日

2015 03 30B

年度检验登记  
Annual Renewal Registration

本证书经检验合格，继续有效一年。  
This certificate is valid for another year after this renewal.



王变平

年 y 月 m 日 d

年度检验登记  
Annual Renewal Registration

本证书经检验合格，继续有效一年。  
This certificate is valid for another year after this renewal.



社 名 王变平  
Full name  
注 别 女  
Sex  
出 生 日 期 1978-03-26  
Date of birth  
工 作 单 位 信永中和会计师事务所(特  
Working unit 殊普通合伙) 郑州分所  
身 份 证 号 码 410105197803262748  
Identity card No.



年 y 月 m 日 d



年度检验登记  
Annual Renewal Registration

本证书经检验合格，继续有效一年。  
This certificate is valid for another year after this renewal.

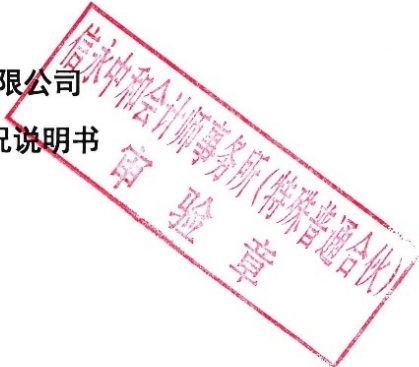


证书编号: 410001300002  
No. of Certificate  
批准注册协会: 河南省注册会计师协会  
Authorized Institute of CPAs  
发 证 日 期: 2008 年 05 月 13 日  
Date of issuance

2021年6月30日

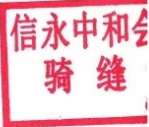
2024 年度财务情况说明书

许继电气股份有限公司  
2024 年度财务情况说明书



索引  
财务情况说明

页码  
1-3



# 许继电气股份有限公司

## 2024 年度财务情况说明书

### 一、公司基本情况

#### (一) 公司简介

许继电气股份有限公司（以下简称“本公司”或“公司”）成立于 1993 年 3 月，发起人是许昌继电器厂，1997 年 4 月经批准发行社会公众股 5,000 万股，发行后股本为 13,800 万股。截止 2024 年底公司股本 101,887.43 万股。本公司企业法人营业执照统一社会信用代码为 91410000174273201L。

法定代表人：李俊涛

注册地址：许昌市许继大道 1298 号

公司类型：股份有限公司

本公司的母公司为中国电气装备集团有限公司，实际控制人为国务院国有资产监督管理委员会。

#### (二) 公司的行业性质、经营范围

公司行业性质：电气机械及器材制造业

公司经营范围：生产经营电网调度自动化设备、配电网自动化、变电站自动化、电站自动化、铁路供电自动化、电网安全稳定控制设备、电力管理信息系统、电力市场技术支持系统、继电保护及自动控制装置、继电器、电能计量设备、智能仪表、开关及开关柜、环网柜、电缆分支箱、电源设备、智能充换电设备及服务、新能源并网及发电设备、储能系统、直流输电换流阀及大功率电力电子设备、直流场设备、电力通信设备、变压器、电抗器、消弧线圈、互感器、箱式变电站、特殊作业机器人、无人机、消防设备、煤矿井下供电系统自动化设备及其他机电产品（不含汽车）；从事信息系统集成及服务，工程施工、安装、检修、试验及工程承包；电力技术服务；承办本企业自产的机电产品、成套设备及相关技术的出口业务，经营本企业生产、科研所需要原辅材料、机械设备、仪器仪表、零配件及相关技术的进口业务，低压电器生产经营；电子机械加工；电力设备租赁；房屋租赁；各种高空作业车、特种作业车及相关零部件的设计、制造、销售、租赁及相关服务；电力工程咨询；工程勘察；电力工程设计及工程承包；消防设施工程设计及专业承包。涉及许可经营项目，应取得相关部门许可后方可经营。

本说明除特别注明外，均以人民币万元列示，数据尾差为人民币万元列示四舍五入所致。

## 二、资产状况

2024年12月31日公司账面资产总额2,526,461.87万元，其中：流动资产为2,059,118.98万元，非流动资产467,342.90万元。

## 三、负债情况

2024年12月31日公司账面负债总额1,288,277.74万元，其中流动负债为1,240,872.38万元，非流动负债47,405.36万元。

## 四、股东权益

2024年12月31日公司账面股东权益1,238,184.11万元，其中归属于母公司股东权益1,129,527.13万元，少数股东权益108,656.98万元。账面股本为101,887.43万元，资本公积63,988.98万元，库存股12,607.66万元，其他综合收益-66.86万元，专项储备6,625.14万元，盈余公积53,905.79万元，未分配利润915,794.31万元。

## 五、本年度经营情况

### (一) 收入与成本

本年度账面实现营业收入1,708,913.33万元，其中主营业务收入1,700,889.49万元，其他业务收入8,023.84万元；营业成本1,353,902.65万元，其中主营业务成本1,352,248.36万元，其他业务成本1,654.28万元。

### (二) 费用及税金

本年度公司账面发生税金及附加8,444.48万元，销售费用72,040.30万元，管理费用59,710.36万元，研发费用88,089.20万元，财务费用-5,467.60万元。

### (三) 其他


除上述因素外，本年度公司账面其他收益24,058.63万元，投资收益2,882.34万元，信用减值损失-14,124.10万元，资产减值损失-5,943.91万元，资产处置收益96.40万元，营业外收入2,828.76万元，营业外支出624.32万元。

经核对，以上数据与信永中和会计师事务所(特殊普通合伙)2025年4月9日出具的审计报告(XYZH/2025ZZAA5B0209)中已审计的企业财务数据一致。



附件：许继电气股份有限公司财务指标

序号	财务指标名称	计算公式	比率%
1	流动比率	流动资产/流动负债*100%	165.94
2	资产负债率	负债总额/资产总额*100%	50.99
3	应收账款周转率	销售收入/(期初应收账款余额+期末应收账款余额)/2*100%	192.18
4	流动资产周转率	销售收入/(期初流动资产+期末流动资产)/2*100%	88.96
5	主营业务利润率	(主营业务收入-主营业务成本-主营业务税金)/主营业务收入*100%	20.00
6	成本费用利润率	利润总额/成本费用总额*100%	8.97
7	净资产收益率	净利润/平均净资产*100%	10.73
8	销售增长率	(本年销售收入-上年销售收入)/上年销售收入*100%	0.17
9	总资产增长率	(年末资产总额-年初资产总额)/年初资产总额*100%	15.35



许继电气股份有限公司  
2023 年度  
审计报告



索引	页码
审计报告	1-5
公司财务报表	
— 合并资产负债表	1-2
— 母公司资产负债表	3-4
— 合并利润表	5
— 母公司利润表	6
— 合并现金流量表	7
— 母公司现金流量表	8
— 合并股东权益变动表	9-10
— 母公司股东权益变动表	11-12
— 财务报表附注	13-138



信永中和会计师事务所  
ShineWing  
certified public accountants

北京市东城区朝阳门北大街  
8号富华大厦A座9层  
9/F, Block A, Fu Hua Mansion,  
No.8, Chaoyangmen Beidajie,  
Dongcheng District, Beijing,  
100027, P. R. China

联系电话: +86 (010) 6554 2288  
telephone: +86 (010) 6554 2288  
传真: +86 (010) 6554 7190  
facsimile: +86 (010) 6554 7190

## 审计报告

XYZH/2024ZZAA5B0312

许继电气股份有限公司

许继电气股份有限公司全体股东:

### 一、 审计意见

我们审计了许继电气股份有限公司（以下简称“许继电气”）财务报表，包括 2023 年 12 月 31 日的合并及母公司资产负债表，2023 年度的合并及母公司利润表、合并及母公司现金流量表、合并及母公司股东权益变动表，以及相关财务报表附注。

我们认为，后附的财务报表在所有重大方面按照企业会计准则的规定编制，公允反映了许继电气 2023 年 12 月 31 日的合并及母公司财务状况以及 2023 年度的合并及母公司经营成果和现金流量。

### 二、 形成审计意见的基础

我们按照中国注册会计师审计准则的规定执行了审计工作。审计报告的“注册会计师对财务报表审计的责任”部分进一步阐述了我们在这些准则下的责任。按照中国注册会计师职业道德守则，我们独立于许继电气，并履行了职业道德方面的其他责任。我们相信，我们获取的审计证据是充分、适当的，为发表审计意见提供了基础。

### 三、 关键审计事项

关键审计事项是我们根据职业判断，认为对本期财务报表审计最为重要的事项。这些事项的应对以对财务报表整体进行审计并形成审计意见为背景，我们不对这些事项单独发表意见。

1. 收入的确认事项	
关键审计事项	审计中的应对
如财务报表附注三、24. 收入确认原则和计量方法及附注五、41. 营业收入、营业成本所述，许继电气营业收入主要来源于电气设备相关产品，在客户取得相关产品的控制权时确认收入。2023 年度，许继电气合并营业收入金额为人民币	关键审计事项的应对措施： ① 了解和评估管理层对销售收入确认相关的关键内部控制的设计，并测试关键内部控制执行的有效性； ② 检查销售合同条款，判断履约义务

1

您可使用手机“扫一扫”或进入 <http://acc.mof.gov.cn> 进行查验。此码用于证明该审计报告是否由具有执业许可的会计师事务所出具，注册会计师行业统一监管平台（<http://acc.mof.gov.cn>）进行查验。报告编号：京24V91RF7KV



<p>17,060,896,563.04元，金额重大且为关键业绩指标之一，可能存在管理层为了达到特定目标或期望而操控收入确认的错报风险。因此，我们将收入确认作为关键审计事项。</p>	<p>构成和控制权转移时点，以评价销售收入确认政策是否符合相关会计准则的规定；</p> <p>③ 结合产品类型、销售订单对收入以及毛利情况执行分析程序，判断本期收入金额是否出现异常波动的情况；</p> <p>④ 对销售收入进行抽样测试，检查销售合同、发票、出库单、客户签收的验收单及收款凭证等支撑性文件，评价相关收入是否已按照收入确认政策确认并核实其收入的真实性、完整性和准确性；</p> <p>⑤ 选取样本执行函证程序，并就未回函的客户，通过检查销售合同、销售订单、生产订单、出库单、客户签收的验收单、销售发票及回款凭证等执行替代测试，核实已确认收入的真实性；</p> <p>⑥ 针对资产负债表日前后确认的销售收入核对出库单、客户签收的验收单等支撑性文件，以确认收入是否记录在正确的会计期间。</p>
<p>2. 预期信用损失计量</p>	
<p>关键审计事项</p>	<p>审计中的应对</p>
<p>如财务报表附注五、3、附注五、4及附注附注五、20所述，于2023年12月31日许继电气的应收账款及合同资产账面余额分别为人民币8,122,272,292.07元及人民币1,310,994,132.67元，信用损失准备及资产减值准备金额分别为人民币896,964,220.79元及人民币76,862,787.56元。</p> <p>如财务报表附注三、11.（4）金融工具减值所述，许继电气管理层根据应收账款及</p>	<p>关键审计事项的应对措施：</p> <p>① 了解许继电气信用政策、应收账款及合同资产管理相关的内部控制的设计，并测试内部控制的运行有效性；</p> <p>② 分析应收账款及合同资产预期信用损失估计的合理性，包括确定应收账款组合的依据、单项计提预期信用损失的判断等；</p> <p>③ 复核管理层对应收账款及合同资产</p>



合同资产的信用风险特征，按照相当于整个存续期内的预期信用损失金额计量其损失准备。在确定预期信用损失时需要考虑客户的信用风险、历史付款记录、存在的争议以及前瞻性因素等情况，很大程度上依赖于管理层判断。同时，应收账款及合同资产信用风险敞口以及计提的损失准备金额重大。因此我们将应收账款及合同资产的预期信用损失计量作为关键审计事项。

进行减值测试的相关考虑及客观证据，关注管理层是否充分识别已发生减值的项目；

- ④ 获取许继电气预期信用损失计提表，检查计提方法是否按照预期信用损失执行，重新计算预期信用损失计提金额是否准确；
- ⑤ 对应收账款及合同资产实施函证程序，并选取样本检查期后回款情况，根据回函和期后回款情况，评价管理层对应收账款可收回性的判断是否存在重大偏差；
- ⑥ 采用预期信用损失的简化模型，即始终按照整个存续期内预期信用损失的金额计量其损失准备计提的充分性；
- ⑦ 检查相关财务报表列报和披露。

#### 四、其他信息

许继电气管理层(以下简称“管理层”)对其他信息负责。其他信息包括许继电气 2023 年年度报告中涵盖的信息，但不包括财务报表和我们的审计报告。

我们对财务报表发表的审计意见不涵盖其他信息，我们也不对其他信息发表任何形式的鉴证结论。

结合我们对财务报表的审计，我们的责任是阅读其他信息，在此过程中，考虑其他信息是否与财务报表或我们在审计过程中了解到的情况存在重大不一致或者似乎存在重大错报。

基于我们已执行的工作，如果我们确定其他信息存在重大错报，我们应当报告该事实。在这方面，我们无任何事项需要报告。

#### 五、管理层和治理层对财务报表的责任

管理层负责按照企业会计准则的规定编制财务报表，使其实现公允反映，并设计、执行和维护必要的内部控制，以使财务报表不存在由于舞弊或错误导致的重大错报。

在编制财务报表时，管理层负责评估许继电气的持续经营能力，披露与持续经营相关的事项（如适用），并运用持续经营假设，除非管理层计划清算许继电气、终止运营或



别无其他现实的选择。

治理层负责监督许继电气的财务报告过程。

#### 六、注册会计师对财务报表审计的责任

我们的目标是对财务报表整体是否不存在由于舞弊或错误导致的重大错报获取合理保证，并出具包含审计意见的审计报告。合理保证是高水平的保证，但并不能保证按照审计准则执行的审计在某一重大错报存在时总能发现。错报可能由于舞弊或错误导致，如果合理预期错报单独或汇总起来可能影响财务报表使用者依据财务报表作出的经济决策，则通常认为错报是重大的。

在按照审计准则执行审计工作的过程中，我们运用职业判断，并保持职业怀疑。同时，我们也执行以下工作：

(1) 识别和评估由于舞弊或错误导致的财务报表重大错报风险，设计和实施审计程序以应对这些风险，并获取充分、适当的审计证据，作为发表审计意见的基础。由于舞弊可能涉及串通、伪造、故意遗漏、虚假陈述或凌驾于内部控制之上，未能发现由于舞弊导致的重大错报的风险高于未能发现由于错误导致的重大错报的风险。

(2) 了解与审计相关的内部控制，以设计恰当的审计程序。

(3) 评价管理层选用会计政策的恰当性和作出会计估计及相关披露的合理性。

(4) 对管理层使用持续经营假设的恰当性得出结论。同时，根据获取的审计证据，就可能对许继电气持续经营能力产生重大疑虑的事项或情况是否存在重大不确定性得出结论。如果我们得出结论认为存在重大不确定性，审计准则要求我们在审计报告中提请报表使用者注意财务报表中的相关披露；如果披露不充分，我们应当发表非无保留意见。我们的结论基于截至审计报告日可获得的信息。然而，未来的事项或情况可能导致许继电气不能持续经营。

(5) 评价财务报表的总体列报、结构和内容，并评价财务报表是否公允反映相关交易和事项。

(6) 就许继电气中实体或业务活动的财务信息获取充分、适当的审计证据，以对财务报表发表审计意见。我们负责指导、监督和执行集团审计，并对审计意见承担全部责任。

我们与治理层就计划的审计范围、时间安排和重大审计发现等事项进行沟通，包括沟通我们在审计中识别出的值得关注的内部控制缺陷。

我们还就已遵守与独立性相关的职业道德要求向治理层提供声明，并与治理层沟通可能被合理认为影响我们独立性的所有关系和其他事项，以及相关的防范措施（如适用）。



从与治理层沟通的事项中，我们确定哪些事项对本期财务报表审计最为重要，因而构成关键审计事项。我们在审计报告中描述这些事项，除非法律法规禁止公开披露这些事项，或在极少数情形下，如果合理预期在审计报告中沟通某事项造成的负面后果超过在公众利益方面产生的益处，我们确定不应在审计报告中沟通该事项。

信永中和会计师事务所（特殊普通合伙）



中国 北京

中国注册会计师：  
(项目合伙人)



中国注册会计师：



二〇二四年四月九日



合并资产负债表  
2023年12月31日

编制单位：许继电气股份有限公司

单位：人民币元

	附注	2023年12月31日	2023年1月1日
<b>流动资产：</b>			
货币资金	五、1	5,015,936,284.10	3,702,646,324.08
结算备付金			
拆出资金			
交易性金融资产			
衍生金融资产			
应收票据	五、2	240,597,947.54	91,424,706.19
应收账款	五、3	7,225,308,071.28	6,408,859,648.94
应收款项融资	五、5	827,485,409.16	1,416,554,138.79
预付款项	五、7	430,978,363.59	595,166,686.90
应收保费			
应收分保账款			
应收分保合同准备金			
其他应收款	五、6	618,063,864.00	302,081,657.86
其中：应收利息			
应收股利			
买入返售金融资产			
存货	五、8	2,708,435,233.16	2,808,396,611.03
合同资产	五、4	653,698,414.51	495,023,617.95
持有待售资产			
一年内到期的非流动资产	五、9	34,960,449.17	
其他流动资产	五、10	73,855,066.88	76,089,749.14
<b>流动资产合计</b>		<b>17,829,319,103.39</b>	<b>15,896,243,140.88</b>
<b>非流动资产：</b>			
发放贷款和垫款			
债权投资			
其他债权投资			
长期应收款	五、12	151,629,686.93	
长期股权投资	五、13	331,228,057.63	386,038.98
其他权益工具投资	五、11	2,673,456.26	2,903,549.85
其他非流动金融资产			
投资性房地产			
固定资产	五、14	1,760,895,991.12	1,804,780,914.40
在建工程	五、15	101,189,670.64	52,364,856.62
生产性生物资产			
油气资产			
使用权资产	五、16	40,891,515.80	29,076,915.21
无形资产	五、17	796,436,518.44	824,705,577.92
开发支出	六、1	55,698,903.64	40,580,451.84
商誉			
长期待摊费用	五、18	6,248,074.80	338,362.86
递延所得税资产	五、19	246,454,536.92	181,318,472.29
其他非流动资产	五、20	580,432,930.60	566,688,030.05
<b>非流动资产合计</b>		<b>4,073,779,342.78</b>	<b>3,503,143,170.02</b>
<b>资产总计</b>		<b>21,903,098,446.17</b>	<b>19,399,386,310.90</b>

法定代表人：



主管会计工作负责人：



会计机构负责人：



合并资产负债表 (续)

2023年12月31日

编制单位: 许继电气股份有限公司

单位: 人民币元

项 目	附注	2023年12月31日	2023年1月1日
<b>流动负债:</b>			
短期借款			
向中央银行借款			
拆入资金			
交易性金融负债			
衍生金融负债			
应付票据	五、22	539,536,280.76	171,161,834.31
应付账款	五、23	7,275,122,586.00	5,745,373,347.97
预收款项			
合同负债	五、25	1,362,182,280.06	1,187,036,214.37
卖出回购金融资产款			
吸收存款及同业存放			
代理买卖证券款			
代理承销证券款			
应付职工薪酬	五、26	10,744,541.56	9,308,112.94
应交税费	五、27	194,265,551.89	253,848,857.50
其他应付款	五、24	223,100,745.69	98,114,380.31
其中: 应付利息			
应付股利			
应付手续费及佣金			
应付分保账款			
持有待售负债			
一年内到期的非流动负债	五、28	53,883,166.95	322,172,660.58
其他流动负债	五、29	198,194,712.03	181,802,542.40
<b>流动负债合计</b>		<b>9,857,029,864.94</b>	<b>7,968,817,950.38</b>
<b>非流动负债:</b>			
保险合同准备金			
长期借款			
应付债券			
其中: 优先股			
永续债			
租赁负债	五、30	19,459,272.75	14,247,526.29
长期应付款	五、31	149,111,754.56	122,545,941.06
长期应付职工薪酬	五、32	4,450,633.65	
预计负债			
递延收益	五、33	173,517,811.98	191,742,009.60
递延所得税负债	五、19	6,192,595.38	4,517,739.76
其他非流动负债			
<b>非流动负债合计</b>		<b>352,732,068.32</b>	<b>333,053,216.71</b>
<b>负 债 合 计</b>		<b>10,209,761,933.26</b>	<b>8,301,871,167.09</b>
<b>股东权益:</b>			
股本	五、34	1,019,009,309.00	1,008,327,309.00
其他权益工具			
其中: 优先股			
永续债			
资本公积	五、35	606,979,972.62	911,887,572.96
减: 库存股	五、36	127,649,900.00	
其他综合收益	五、37	-1,497,649.53	-1,267,555.94
专项储备	五、38	53,029,023.54	17,161,790.60
盈余公积	五、39	533,784,397.68	533,784,397.68
一般风险准备			
未分配利润	五、40	8,621,346,801.61	7,801,128,014.08
<b>归属于母公司股东权益合计</b>		<b>10,705,001,954.92</b>	<b>10,271,021,528.38</b>
少数股东权益		988,334,557.99	826,493,615.43
<b>股东权益合计</b>		<b>11,693,336,512.91</b>	<b>11,097,515,143.81</b>
<b>负债和股东权益总计</b>		<b>21,903,098,446.17</b>	<b>19,399,386,310.90</b>

法定代表人:



主管会计工作负责人:



会计机构负责人:



母公司资产负债表

2023年12月31日

编制单位：许继电气股份有限公司

单位：人民币元

	附注	2023年12月31日	2023年1月1日
<b>流动资产：</b>			
货币资金		2,242,736,695.08	3,593,909,192.71
交易性金融资产			
衍生金融资产			
应收票据		216,205,354.00	36,773,399.87
应收账款	十七、1	5,353,539,468.51	4,796,125,682.39
应收款项融资		632,993,524.96	1,235,439,030.68
预付款项		349,359,451.78	414,524,178.35
其他应收款	十七、2	441,211,141.93	138,806,567.42
其中：应收利息			
应收股利			29,890,000.00
存货		1,398,596,832.68	1,418,498,297.91
合同资产		457,707,139.90	319,602,944.72
持有待售资产			
一年内到期的非流动资产		34,960,449.17	
其他流动资产		94,053,551.87	94,777,319.97
<b>流动资产合计</b>		<b>11,221,363,609.88</b>	<b>12,048,456,614.02</b>
<b>非流动资产：</b>			
债权投资			
其他债权投资			
长期应收款		151,629,686.93	
长期股权投资	十七、3	2,028,910,477.79	1,416,302,105.09
其他权益工具投资		2,673,456.26	2,903,549.85
其他非流动金融资产			
投资性房地产			
固定资产		1,080,665,823.07	1,128,780,201.36
在建工程		54,887,431.12	32,954,313.00
生产性生物资产			
油气资产			
使用权资产		21,587,033.48	16,819,244.33
无形资产		344,032,080.20	328,985,611.82
开发支出		18,043,488.65	12,756,372.68
商誉			
长期待摊费用			
递延所得税资产		174,605,366.36	115,439,561.55
其他非流动资产		372,641,093.21	331,265,290.49
<b>非流动资产合计</b>		<b>4,249,675,937.27</b>	<b>3,386,206,250.17</b>
<b>资产总计</b>		<b>15,471,039,547.15</b>	<b>15,434,662,864.19</b>

法定代表人：孙继

主管会计工作负责人：

王斐  
411003000365

会计机构负责人：

杨小宇



母公司资产负债表 (续)

2023年12月31日

编制单位: 许继电气股份有限公司

单位: 人民币元

项 目	附注	2023年12月31日	2023年1月1日
<b>流动负债:</b>			
短期借款			
交易性金融负债			
衍生金融负债			
应付票据		215,382,080.13	51,110,096.94
应付账款		5,778,795,250.49	4,267,212,526.42
预收款项			
合同负债		1,090,516,184.70	884,103,250.94
应付职工薪酬		5,841,993.86	5,409,476.26
应交税费		79,429,284.89	73,821,898.61
其他应付款		200,912,135.55	2,055,604,621.99
其中: 应付利息			
应付股利			
持有待售负债			
一年内到期的非流动负债		43,243,031.31	314,740,706.45
其他流动负债		146,067,791.60	121,414,179.74
<b>流动负债合计</b>		<b>7,560,187,752.53</b>	<b>7,773,416,757.35</b>
<b>非流动负债:</b>			
长期借款			
应付债券			
其中: 优先股			
永续债			
租赁负债		11,413,274.62	9,415,162.61
长期应付款		149,111,754.56	122,545,941.06
长期应付职工薪酬		2,085,312.40	
预计负债			
递延收益		7,263,629.41	16,442,350.00
递延所得税负债		3,238,055.02	2,679,089.13
其他非流动负债			
<b>非流动负债合计</b>		<b>173,112,026.01</b>	<b>151,082,542.80</b>
<b>负 债 合 计</b>		<b>7,733,299,778.54</b>	<b>7,924,499,300.15</b>
<b>股东权益:</b>			
股本		1,019,009,309.00	1,008,327,309.00
其他权益工具			
其中: 优先股			
永续债			
资本公积		1,524,815,094.44	1,649,962,557.61
减: 库存股		127,649,900.00	
其他综合收益		-1,497,649.53	-1,267,555.94
专项储备		8,051,737.09	704,557.94
盈余公积		504,163,654.50	504,163,654.50
未分配利润		4,810,847,523.11	4,348,273,040.93
<b>股东权益合计</b>		<b>7,737,739,768.61</b>	<b>7,510,163,564.04</b>
<b>负债和股东权益总计</b>		<b>15,471,039,547.15</b>	<b>15,434,662,864.19</b>

法定代



主管会计工作负责人:



会计机构负责人:



合并利润表  
2023年度

编制单位：许昌电力股份有限公司

单位：人民币元

项目	附注	2023年度	2022年度
一、营业总收入	五、41	17,060,896,563.04	15,029,743,118.34
其中：主营业务收入	五、41	17,060,896,563.04	15,029,743,118.34
利息收入			
已赚保费			
手续费及佣金收入			
二、营业总成本		15,924,095,279.45	13,935,382,111.05
其中：营业成本	五、41	13,990,345,488.00	12,121,669,333.52
利息支出			
手续费及佣金支出			
退保金			
赔付支出净额			
提取保险责任准备金净额			
保单红利支出			
分保费用			
税金及附加	五、42	80,171,342.36	102,730,231.21
销售费用	五、43	491,617,653.61	432,164,548.53
管理费用	五、44	604,415,951.76	549,197,013.07
研发费用	五、45	812,950,652.23	745,776,741.84
财务费用	五、46	-55,405,808.51	-16,154,757.12
其中：利息费用		3,522,885.22	30,639,200.88
利息收入		65,065,982.52	50,688,926.60
加：其他收益	五、47	126,923,850.92	76,307,281.72
投资收益（损失以“-”号填列）	五、48	54,901,130.92	-3,635,120.36
其中：对联营企业和合营企业的投资收益		1,068,629.41	-5,748,608.31
以摊余成本计量的金融资产终止确认收益			
汇兑收益（损失以“-”号填列）			
净敞口套期收益（损失以“-”号填列）			
公允价值变动收益（损失以“-”号填列）			
信用减值损失（损失以“-”号填列）	五、49	-86,576,741.32	-72,189,216.07
资产减值损失（损失以“-”号填列）	五、50	-17,261,352.74	-5,126,089.47
资产处置收益（损失以“-”号填列）	五、51	2,351,083.03	1,016,720.20
三、营业利润（亏损以“-”号填列）		1,217,141,254.15	1,090,763,583.31
加：营业外收入	五、52	21,385,450.86	27,485,190.23
减：营业外支出	五、53	3,262,103.37	5,640,132.87
四、利润总额（亏损总额以“-”号填列）		1,235,264,601.64	1,112,608,640.67
减：所得税费用	五、54	49,246,683.31	117,206,502.39
五、净利润（净亏损以“-”号填列）		1,186,017,918.33	995,402,138.28
（一）按经营持续性分类		1,186,017,918.33	995,402,138.28
1.持续经营净利润（净亏损以“-”号填列）		1,186,017,918.33	995,402,138.28
2.终止经营净利润（净亏损以“-”号填列）			
（二）按所有权归属分类		1,186,017,918.33	995,402,138.28
1.归属于母公司所有者的净利润（净亏损以“-”号填列）		1,005,384,610.79	785,264,078.19
2.少数股东损益（净亏损以“-”号填列）		180,633,307.54	210,138,060.09
六、其他综合收益的税后净额		-230,093.59	-1,648,380.02
归属母公司所有者的其他综合收益的税后净额		-230,093.59	-1,648,380.02
（一）不能重分类进损益的其他综合收益		-230,093.59	-1,648,380.02
1.重新计量设定受益计划变动额			
2.权益法下不能转损益的其他综合收益			
3.其他权益工具投资公允价值变动		-230,093.59	-1,648,380.02
4.企业自身信用风险公允价值变动			
5.其他			
（二）将重分类进损益的其他综合收益			
1.权益法下可转损益的其他综合收益			
2.其他债权投资公允价值变动			
3.金融资产重分类计入其他综合收益的金额			
4.其他债权投资信用减值准备			
5.现金流量套期储备（现金流量套期损益的有效部分）			
6.外币财务报表折算差额			
7.其他			
归属于少数股东的其他综合收益的税后净额			
七、综合收益总额		1,185,787,824.74	993,753,758.26
归属于母公司股东的综合收益总额		1,005,154,517.20	785,615,698.17
归属于少数股东的综合收益总额		180,633,307.54	210,138,060.09
八、每股收益：			
（一）基本每股收益（元/股）		0.9971	0.7788
（二）稀释每股收益（元/股）		0.9960	0.7788

本年发生同一控制下企业合并的，被合并方在合并前实现的净利润为 31,037,132.87 元。上年被合并方实现的净利润为 25,611,196.26 元。

法定代表人：



主管会计工作负责人：



会计机构负责人：



母公司利润表  
2023年度

编制单位：许继电气股份有限公司

单位：人民币元

项目	附注	2023年度	2022年度
营业收入	十七、4	9,671,117,703.50	9,941,457,287.06
减：营业成本	十七、4	8,520,043,693.22	8,867,472,446.90
税金及附加		40,970,595.69	52,216,231.51
销售费用		436,433,415.96	387,005,315.45
管理费用		305,794,014.92	280,888,887.76
研发费用		335,720,026.24	327,441,948.44
财务费用		-49,899,605.31	-9,124,047.05
其中：利息费用		2,936,861.36	26,438,889.31
利息收入		57,246,312.60	40,539,231.57
加：其他收益		16,843,599.62	10,929,679.43
投资收益（损失以“-”号填列）	十七、5	511,789,301.92	206,534,900.69
其中：对联营企业和合营企业的投资收益		1,068,629.41	-5,748,608.31
以摊余成本计量的金融资产终止确认收益			
净敞口套期收益（损失以“-”号填列）			
公允价值变动收益（损失以“-”号填列）			
信用减值损失（损失以“-”号填列）		-61,737,427.99	-70,669,716.60
资产减值损失（损失以“-”号填列）		-10,661,683.59	-1,781,261.81
资产处置收益（损失以“-”号填列）		2,353,974.77	2,716,210.74
二、营业利润（亏损以“-”号填列）		540,643,327.51	183,286,316.50
加：营业外收入		4,519,254.05	10,034,843.13
减：营业外支出		1,351,160.10	2,792,343.45
三、利润总额（亏损总额以“-”号填列）		543,811,421.46	190,528,816.18
减：所得税费用		-59,928,883.98	10,076,159.17
四、净利润（净亏损以“-”号填列）		603,740,305.44	180,452,657.01
（一）持续经营净利润（净亏损以“-”号填列）		603,740,305.44	180,452,657.01
（二）终止经营净利润（净亏损以“-”号填列）			
五、其他综合收益的税后净额		-230,093.59	-1,648,380.02
（一）不能重分类进损益的其他综合收益		-230,093.59	-1,648,380.02
1.重新计量设定受益计划变动额			
2.权益法下不能转损益的其他综合收益			
3.其他权益工具投资公允价值变动		-230,093.59	-1,648,380.02
4.企业自身信用风险公允价值变动			
5.其他			
（二）将重分类进损益的其他综合收益			
1.权益法下可转损益的其他综合收益			
2.其他债权投资公允价值变动			
3.金融资产重分类计入其他综合收益的金额			
4.其他债权投资信用减值准备			
5.现金流量套期储备（现金流量套期损益的有效部分）			
6.外币财务报表折算差额			
7.其他			
六、综合收益总额		603,510,211.85	178,804,276.99
七、每股收益			
（一）基本每股收益（元/股）			
（二）稀释每股收益（元/股）			

法定代表人：



主管会计工作负责人：



会计机构负责人：



合并现金流量表  
2023年度

编制单位：许继电气股份有限公司

单位：人民币元

项	附注	2023年度	2022年度
<b>一、经营活动产生的现金流量：</b>			
销售商品、提供劳务收到的现金		15,404,691,568.20	12,952,579,155.64
客户存款和同业存放款项净增加额			
向中央银行借款净增加额			
向其他金融机构拆入资金净增加额			
收到原保险合同保费取得的现金			
收到再保业务现金净额			
保户储金及投资款净增加额			
收取利息、手续费及佣金的现金			
拆入资金净增加额			
回购业务资金净增加额			
代理买卖证券收到的现金净额			
收到的税费返还		156,907,627.67	97,605,650.99
收到其他与经营活动有关的现金	五、56	960,278,395.27	640,055,864.54
<b>经营活动现金流入小计</b>		<b>16,521,877,591.14</b>	<b>13,690,240,671.17</b>
购买商品、接受劳务支付的现金		9,577,962,648.23	8,097,686,672.91
客户贷款及垫款净增加额			
存放中央银行和同业款项净增加额			
支付原保险合同赔付款项的现金			
拆出资金净增加额			
支付利息、手续费及佣金的现金			
支付保单红利的现金			
支付给职工以及为职工支付的现金		1,432,052,709.48	1,320,327,348.64
支付的各项税费		722,971,363.49	816,680,188.41
支付其他与经营活动有关的现金	五、56	2,040,727,015.43	1,699,812,395.26
<b>经营活动现金流出小计</b>		<b>13,773,713,726.63</b>	<b>11,934,506,605.92</b>
<b>经营活动产生的现金流量净额</b>		<b>2,748,163,864.51</b>	<b>1,755,734,065.95</b>
<b>二、投资活动产生的现金流量：</b>			
收回投资收到的现金			600,234.42
取得投资收益收到的现金			
处置固定资产、无形资产和其他长期资产收回的现金净额		2,790,859.89	13,026,872.97
处置子公司及其他营业单位收到的现金净额			
收到其他与投资活动有关的现金			
<b>投资活动现金流入小计</b>		<b>2,790,859.89</b>	<b>13,627,107.39</b>
购建固定资产、无形资产和其他长期资产支付的现金		212,385,594.15	126,616,305.68
投资支付的现金		329,773,389.24	
质押贷款净增加额			
取得子公司及其他营业单位支付的现金净额			
支付其他与投资活动有关的现金			
<b>投资活动现金流出小计</b>		<b>542,158,983.39</b>	<b>126,616,305.68</b>
<b>投资活动产生的现金流量净额</b>		<b>-539,368,123.50</b>	<b>-112,989,198.29</b>
<b>三、筹资活动产生的现金流量：</b>			
吸收投资收到的现金		183,649,910.00	
其中：子公司吸收少数股东投资收到的现金		56,000,000.00	
取得借款所收到的现金			
收到其他与筹资活动有关的现金			
<b>筹资活动现金流入小计</b>		<b>183,649,910.00</b>	
偿还债务所支付的现金		300,000,000.00	500,000,000.00
分配股利、利润或偿付利息所支付的现金		276,332,058.26	200,712,191.24
其中：子公司支付给少数股东的股利、利润		80,846,235.00	64,809,460.34
支付其他与筹资活动有关的现金	五、56	465,860,916.61	89,262,010.45
<b>筹资活动现金流出小计</b>		<b>1,042,192,974.87</b>	<b>789,974,201.69</b>
<b>筹资活动产生的现金流量净额</b>		<b>-858,543,064.87</b>	<b>-789,974,201.69</b>
<b>四、汇率变动对现金及现金等价物的影响</b>			
<b>五、现金及现金等价物净增加额</b>		<b>1,350,252,666.14</b>	<b>852,770,665.97</b>
加：期初现金及现金等价物余额		3,593,488,723.74	2,740,718,057.77
<b>六、期末现金及现金等价物余额</b>		<b>4,943,741,389.88</b>	<b>3,593,488,723.74</b>

法定代表人：



主管会计工作负责人：



会计机构负责人：



母公司现金流量表  
2023年度

编制单位：普继电气股份有限公司

单位：人民币元

项 目	附注	2023年度	2022年度
<b>一、经营活动产生的现金流量：</b>			
销售商品、提供劳务收到的现金		9,833,188,680.00	8,415,621,065.01
收到的税费返还		54,713,403.27	2,849,623.60
收到其他与经营活动有关的现金		488,019,811.84	2,368,350,469.77
<b>经营活动现金流入小计</b>		<b>10,375,921,895.11</b>	<b>10,786,821,158.38</b>
购买商品、接受劳务支付的现金		6,674,346,298.20	5,639,738,514.47
支付给职工以及为职工支付的现金		745,711,687.31	709,325,836.01
支付的各项税费		239,550,290.49	404,199,773.09
支付其他与经营活动有关的现金		3,291,295,516.25	1,089,528,786.04
<b>经营活动现金流出小计</b>		<b>10,950,903,792.25</b>	<b>7,842,792,909.61</b>
<b>经营活动产生的现金流量净额</b>		<b>-574,981,897.14</b>	<b>2,944,028,248.77</b>
<b>二、投资活动产生的现金流量：</b>			
收回投资收到的现金			14,964,499.34
取得投资收益收到的现金		496,422,911.97	219,824,347.51
处置固定资产、无形资产和其他长期资产收回的现金净额		7,412,162.70	296,984.84
处置子公司及其他营业单位收到的现金净额			
收到其他与投资活动有关的现金			
<b>投资活动现金流入小计</b>		<b>503,835,074.67</b>	<b>235,085,831.69</b>
购建固定资产、无形资产和其他长期资产支付的现金		116,540,210.93	50,789,996.15
投资支付的现金		828,942,373.86	215,974,242.34
取得子公司及其他营业单位支付的现金净额			
支付其他与投资活动有关的现金			
<b>投资活动现金流出小计</b>		<b>945,482,584.79</b>	<b>266,764,238.49</b>
<b>投资活动产生的现金流量净额</b>		<b>-441,647,510.12</b>	<b>-31,678,406.80</b>
<b>三、筹资活动产生的现金流量：</b>			
吸收投资收到的现金		127,649,910.00	
取得借款收到的现金			
收到其他与筹资活动有关的现金			
<b>筹资活动现金流入小计</b>		<b>127,649,910.00</b>	
偿还债务支付的现金		300,000,000.00	500,000,000.00
分配股利、利润或偿付利息支付的现金		151,485,823.26	130,252,730.90
支付其他与筹资活动有关的现金		10,240,267.09	6,763,928.51
<b>筹资活动现金流出小计</b>		<b>461,726,090.35</b>	<b>637,016,659.41</b>
<b>筹资活动产生的现金流量净额</b>		<b>-334,076,180.35</b>	<b>-637,016,659.41</b>
<b>四、汇率变动对现金及现金等价物的影响</b>			
<b>五、现金及现金等价物净增加额</b>		<b>-1,350,705,587.61</b>	<b>2,275,333,182.56</b>
加：期初现金及现金等价物余额		3,593,397,829.24	1,318,064,646.68
<b>六、期末现金及现金等价物余额</b>		<b>2,242,692,241.63</b>	<b>3,593,397,829.24</b>

法定代表人：



主管会计工作负责人：



会计机构负责人：



会计报表附注续表

单位:人民币元

	所有者权益变动表										所有者权益合计
	实收资本	资本公积	其他综合收益	专项储备	盈余公积	未分配利润	其他	少数股东权益	合计	所有者权益合计	
一、上年年末余额	1,000,237,209.00	10,682,000.00			10,000,145,125.79	10,271,021,028.28	826,493,618.43	11,097,818,142.81	10,000,145,125.79	826,493,618.43	11,097,818,142.81
二、本年增减变动金额(减少以“-”号填列)					14,294,448.05	531,944,397.48			14,294,448.05	531,944,397.48	546,238,845.53
(一)综合收益总额											
(二)所有者投入和减少资本											
1.所有者投入的普通股											
2.其他权益工具持有者投入资本											
3.股份支付计入所有者权益的金额											
4.其他											
(三)利润分配											
1.提取盈余公积											
2.提取一般风险准备											
3.提取专项储备											
4.其他											
(四)所有者权益内部结转											
1.资本公积转增资本											
2.盈余公积转增资本											
3.盈余公积弥补亏损											
4.其他综合收益结转留存收益											
5.其他综合收益结转留存收益											
6.其他											
(五)专项储备											
1.本年提取											
2.本年使用											
(六)其他											
三、本年年末余额	1,000,237,209.00	10,682,000.00			10,014,439,573.84	10,802,965,425.76	826,493,618.43	11,644,057,662.29	10,014,439,573.84	826,493,618.43	11,644,057,662.29





母公司股东权益变动表

2023年度

编制单位：上海斐讯数据应用技术有限公司	2023年度		单位：人民币元						
	其他权益工具 优先股 永续债 其他	资本公积	减：库存股	其他综合收益	专项储备	盈余公积	未分配利润	其他	股东权益合计
一、上年年末余额	1,009,337,309.00	1,649,982,857.61		-1,267,585.94	704,557.94	504,183,654.50	4,300,266,311.25		7,510,276,894.36
加：会计政策变更									
前期差错更正									
其他							-113,270.32		-113,270.32
二、本年初余额	1,009,337,309.00	1,649,982,857.61		-1,267,585.94	704,557.94	504,183,654.50	4,300,273,040.93		7,510,163,654.04
三、本年增减变动金额（减少以“-”号填列）	10,682,000.00	-125,147,463.17	127,649,900.00	-230,093.39	7,247,179.15		462,574,482.18		257,576,264.57
（一）综合收益总额				-230,093.39			603,740,305.44		603,510,211.83
（二）股东投入和减少资本	10,682,000.00	-125,147,463.17	127,649,900.00						-242,115,363.17
1. 股东投入的普通股									
2. 其他权益工具持有者投入资本									
3. 股份支付计入股东权益的金额	10,682,000.00	136,248,493.30	127,649,900.00						19,200,393.30
4. 其他		-261,395,956.47							-261,395,956.47
（三）利润分配									
1. 提取盈余公积									
2. 对股东的分配									
3. 其他									
（四）股东权益内部结转									
1. 资本公积转增股本									
2. 盈余公积转增股本									
3. 盈余公积弥补亏损									
4. 设定受益计划变动额结转留存收益									
5. 其他综合收益结转留存收益									
6. 其他									
（五）专项储备									
1. 本年提取									
2. 本年使用									
（六）其他									
四、本年年末余额	1,019,609,309.00	1,524,815,094.44	127,649,900.00	-1,497,679.33	8,051,737.09	504,183,654.50	4,800,847,523.11		7,727,728,168.61

法定代表人：王宇

会计机构负责人：王宇



母公司股东权益变动表 (续)

项 目	2022年度						单位:人民币元			
	股本	其他权益工具 优先股/永续债/其他	资本公积	减:库存股	其他综合收益	专项储备	盈余公积	未分配利润	其他	股东权益合计
一、上年年末余额	1,008,327,209.00		1,418,962,057.61		380,824.08		504,185,654.50	4,268,964,522.91		7,431,798,678.10
二、本年增减变动金额(减少以“-”号填列)			1,418,962,057.61		380,824.08		504,185,654.50	4,268,964,522.91		7,431,798,678.10
(一)综合收益总额					-1,418,962,057.61					
(二)股东投入和减少资本										
1. 股东投入的普通股										
2. 其他权益工具持有者投入资本										
3. 股份支付计入股东权益的金额										
4. 其他										
(三)利润分配										
1. 提取盈余公积										
2. 对股东的分配										
3. 其他										
(四)股东权益内部结转										
1. 资本公积转增股本										
2. 盈余公积转增股本										
3. 盈余公积弥补亏损										
4. 设定受益计划变动额结转留存收益										
5. 其他综合收益结转留存收益										
6. 其他										
(五)专项储备										
1. 本年提取										
2. 本年使用										
(六)其他										
三、本年年末余额	1,008,327,209.00		1,418,962,057.61		-1,287,555.94		504,185,654.50	4,268,964,522.91		7,510,182,884.04

主管会计工作负责人

会计机构负责人





# 营业执照

(副本)(3-1)

统一社会信用代码  
91110101592354581W



扫描市场主体身份码了解更多信息，记录、备案、许可、监管信息，体验更多应用服务。

名称 信永中和会计师事务所(普通合伙) 出资额 6000万元

类型 特殊普通合伙合伙企业 成立日期 2012年03月02日

执行事务合伙人 李晓英, 宋朝学, 谭 俊 主要经营场所 北京市朝阳区朝阳门北大街8号富华大厦A座8层



经营范围 审查企业会计报表，出具审计报告；验证企业资本，出具验资报告；办理企业合并、分立、清算事宜中的审计业务，出具有关报告；基本建设年度财务决算审计；代理记账；会计咨询、税务咨询、管理咨询、会计培训；法律、法规规定的其他业务。(市场主体依法自主选择经营范围，开展经营活动；依法须经批准的项目，经相关部门批准后依批准的内容开展经营活动；不得从事国家和本产业政策禁止和限制类项目的经营活动。)



登记机关

2024年01月26日

国家企业信用信息公示系统网址：<http://www.gsxt.gov.cn>

市场主体应当于每年1月1日至6月30日通过国家企业信用信息公示系统报送公示年度报告。

国家市场监督管理总局监制



# 会计师事务所 执业证书

名称：信永中和会计师事务所(特殊普通合伙)  
 首席合伙人：谭小青  
 主任会计师：  
 经营场所：北京市东城区朝阳门北大街8号富华大厦A座8层



组织形式：特殊普通合伙  
 执业证书编号：11010136  
 批准执业文号：京财会许可[2011]00566号  
 批准执业日期：2011年07月07日

证书序号：0014624

## 说明

- 1、《会计师事务所执业证书》是证明持有人经财政部门依法审批，准予执行注册会计师法定业务的凭证。
- 2、《会计师事务所执业证书》记载事项发生变动的，应当向财政部门申请换发。
- 3、《会计师事务所执业证书》不得伪造、涂改、出租、出借、转让。
- 4、会计师事务所终止或执业许可注销的，应当向财政部门交回《会计师事务所执业证书》。



中华人民共和国财政部制



姓名 胡松林  
 Full name 男  
 性别 男  
 出生日期 1978-04-07  
 Date of birth 北京中证天通会计师事务所(特殊普通合伙)河南分所  
 Working unit 413026197804070333  
 身份证号码  
 Identity card No.

年度检验登记  
 Annual Renewal Registration

本证书经检验合格，继续有效一年。  
 This certificate is valid for another year after this renewal.



年 月 日  
 m d

2015 03 30B

年度检验登记  
 Annual Renewal Registration

本证书经检验合格，继续有效一年。  
 This certificate is valid for another year after this renewal.



胡松林



注册会计师工作单位变更事项登记  
 Registration of the Change of Working Unit by a CPA

同意调出  
 Agree the holder to be transferred from

转出协会盖章  
 Stamp of the transfer-out Institute of CPAs  
 2017 年 月 日  
 m d

事务所  
 CPAs

同意调入  
 Agree the holder to be transferred to

转入协会盖章  
 Stamp of the transfer-in Institute of CPAs  
 2017 年 月 日  
 m d

11

年度检验登记  
 Annual Renewal Registration

本证书经检验合格，继续有效一年。  
 This certificate is valid for another year after this renewal.



2016年3月30日  
 年 月 日  
 m d

注册会计师工作单位变更事项登记  
 Registration of the Change of Working Unit by a CPA

同意调出  
 Agree the holder to be transferred from

北京中证天通河南分  
 事务所  
 CPAs  
 转出协会盖章  
 Stamp of the transfer-out Institute of CPAs  
 2017 年 8 月 10 日  
 m d

同意调入  
 Agree the holder to be transferred to

事务所  
 CPAs

信永中和郑州分  
 事务所  
 CPAs  
 转入协会盖章  
 Stamp of the transfer-in Institute of CPAs  
 2017 年 8 月 10 日  
 m d

10

年度检验登记  
Annual Renewal Registration

本证书经检验合格，继续有效一年。  
This certificate is valid for another year after this renewal.



王变平

年 月 日  
y m d

年度检验登记  
Annual Renewal Registration

本证书经检验合格，继续有效一年。  
This certificate is valid for another year after this renewal.

年 月 日  
y m d



姓名 王变平  
Full name  
性别 女  
Sex  
出生日期 1978-03-26  
Date of birth  
工作单位 德永中和会计师事务所(特殊普通合伙) 郑州分所  
Working unit  
身份证号码 410105197803262748  
Identity card No.



年度检验登记  
Annual Renewal Registration

本证书经检验合格，继续有效一年。  
This certificate is valid for another year after this renewal.



2021年6月30日  
y m d

证书编号: 410001300002

No. of Certificate

授权注册协会: 河南省注册会计师协会

Authorized Institute of CPAs

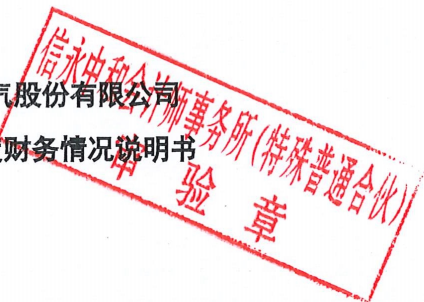
2008 年 05 月 13 日

Date of Issuance



2023 年度财务情况说明书

许继电气股份有限公司  
2023 年度财务情况说明书



索引  
财务情况说明

页码  
1-3



许继电气股份有限公司  
2023 年度财务情况说明书

一、公司基本情况

(一) 公司简介

许继电气股份有限公司（以下简称“本公司”或“公司”）成立于 1993 年 3 月，发起人是许昌继电器厂，1997 年 4 月经批准发行社会公众股 5,000 万股，发行后股本为 13,800 万股。截止 2023 年底公司股本 1,019,009,309.00 股。本公司企业法人营业执照统一社会信用代码为 91410000174273201L。

法定代表人：孙继强

注册地址：许昌市许继大道 1298 号

公司类型：股份有限公司

本公司的母公司为中国电气装备集团有限公司（以下简称“中国电气装备”），2023 年 1 月 13 日，许继集团有限公司将其持有的许继电气股份有限公司全部股权无偿划转至中国电气装备，实际控制人为国务院国有资产监督管理委员会。

(二) 公司的行业性质、经营范围

公司行业性质：电气机械及器材制造业

公司经营范围：生产经营电网调度自动化设备、配电网自动化、变电站自动化、电站自动化、铁路供电自动化、电网安全稳定控制设备、电力管理信息系统、电力市场技术支持系统、继电保护及自动控制装置、继电器、电能计量设备、智能仪表、开关及开关柜、环网柜、电缆分支箱、电源设备、智能充换电设备及服务、新能源并网及发电设备、储能系统、直流输电换流阀及大功率电力电子设备、直流场设备、电力通信设备、变压器、电抗器、消弧线圈、互感器、箱式变电站、特殊作业机器人、无人机、消防设备、煤矿井下供电系统自动化设备及其他机电产品（不含汽车）；从事信息系统集成及服务，工程施工、安装、检修、试验及工程承包；电力技术服务；承办本企业自产的机电产品、成套设备及相关技术的出口业务，经营本企业生产、科研所需要原辅材料、机械设备、仪器仪表、零配件及相关技术的进口业务，低压电器生产经营；电子机械加工；电力设备租赁；房屋租赁；各种高空作业车、特种作业车及相关零部件的设计、制造、销售、租赁及相关服务；电力工程咨询；工程勘察；电力工程设计及工程承包；消防设施工程设计及专业承包。涉及许可经营项目，应取得相关部门许可后方可经营。

本说明除特别注明外，均以人民币万元列示，数据尾差为人民币万元列示四舍五入所致。

## 二、资产状况

2023年12月31日公司账面资产总额2,190,309.84万元，其中：流动资产为1,782,931.91万元，非流动资产407,377.93万元。

## 三、负债情况

2023年12月31日公司账面负债总额1,020,976.19万元，其中流动负债为985,702.99万元，非流动负债35,273.21万元。

## 四、股东权益

2023年12月31日公司账面股东权益1,169,333.65万元，其中归属于母公司股东权益1,070,500.20万元，少数股东权益98,833.45万元。账面股本为101,900.93万元，资本公积60,698.00万元，库存股12,764.99万元，其他综合收益-149.76万元，专项储备5,302.90万元，盈余公积53,378.44万元，未分配利润862,134.68万元。

## 五、本年度经营情况

### （一）收入与成本

本年度账面实现营业收入1,706,089.66万元，其中主营业务收入1,697,490.34万元，其他业务收入8,599.32万元；营业成本1,399,034.55万元，其中主营业务成本1,396,666.07万元，其他业务成本2,368.48万元。

### （二）费用及税金

本年度公司账面发生税金及附加8,017.13万元，销售费用49,161.77万元，管理费用60,441.60万元，研发费用81,295.07万元，财务费用-5,540.58万元。

### （三）其他

除上述因素外，本年度公司账面其他收益12,692.59万元，投资收益5,490.11万元，信用减值损失-8,657.67万元，资产减值损失-1,726.44万元，资产处置收益235.41万元，营业外收入2,138.55万元，营业外支出326.21万元。

经核对，以上数据与信永中和会计师事务所(特殊普通合伙)2024年3月31日出具的审计报告(XYZH/2024ZZAA5B0312)中已审计的企业财务数据一致。

许继电气股份有限公司

二〇二四年三月三十一日

附件：许继电气股份有限公司财务指标

序号	财务指标名称	计算公式	比率%
1	流动比率	流动资产/流动负债*100%	180.88
2	资产负债率	负债总额/资产总额*100%	46.61
3	应收账款周转率	销售收入/(期初应收账款余额+期末应收账款余额)/2*100%	221.74
4	流动资产周转率	销售收入/(期初流动资产+期末流动资产)/2*100%	101.17
5	主营业务利润率	(主营业务收入-主营业务成本-主营业务税金)/主营业务收入*100%	17.25
6	成本费用利润率	利润总额/成本费用总额*100%	7.76
7	净资产收益率	净利润/平均净资产*100%	10.41
8	销售增长率	(本年销售收入-上年销售收入)/上年销售收入*100%	13.51
9	总资产增长率	(年末资产总额-年初资产总额)/年初资产总额*100%	12.91

