

# 竹园社区宝能社区公园治理提升项目

## 施工图

深圳市力丰装饰设计工程有限公司

# 设计说明

### 一、设计及施工依据:

1. 甲方提供的建筑施工图纸、确认的平面布置及相关的方案、效果图等资料。
2. 由国家建设部颁发的《建筑装修工程施工及验收规范》(GB. 50210-2001)。
3. 由国家建设部, 技术监督局联合发布的《建筑内部装修设计防火规范》(GB50222-2001)。

4. 《建设电气安装工程质量检验评定标准》(GB50303-2011)。
  5. 《建筑地面工程施工质量验收规范》(GB50209-2010)。
  6. 《建筑设计防火规范》(GB50016-2014)。
  7. 《民用建筑工程室内环境污染控制规范》(GB50325-2010)。
  8. 装饰工程施工的标准做法及惯常方式, 施工图中未详尽之做法请参照相关标准及工具书;
- 如: 中国建筑工业出版社《装饰工程施工手册》等。

10. 国家现行的有关规范、标准和规定,以及各地施工规范规定和要求。

## 二、一般说明：

1. 本设计所注装修尺寸单位为毫米 (MM), 标高单位为米 (M)。
2. 凡楼层地面有地漏处的找坡及范围应以原建筑设计为准。
3. 所有材料必须是品质优良, 全新一级正品, 符合国家相关的质量检测标准。

的防火等级要求，所有装修材料均采用不燃或难燃材料，木材必须采用防火处理，埋入结构的部分应采用防腐处理，类似的材料应严格按照国家规范进行处理。所有材料长宽应合理，减少驳口。若无可避免时，接缝要全部对位。如遇紧缺之材料，代替品必须经设计师以及业主同意方可使用。所有钉头要隐藏。不同材料交接位要处理得干净利落，不得用灰或玻璃胶灌缝（防水或防震除外）。部分装修尤其其地面墙脚等装妥后需加强保护。

4. 建筑装修施工时，需与其他各工种密切配合，严格遵守国家颁布的有关标准及各项验收规范。
5. 装饰造型中有需定制加工的部分，厂家须提供样品供甲方与设计方确认。
6. 定制及特殊构件，以专业厂商提供的加工图纸经甲方与设计方认可后，由厂商负责指导施工。

7. 装饰造型中有需定制加工的部分, 厂家须提供样品供甲方与设计方确认。
8. 图中若有现场尺寸与施工图相矛盾之处, 可根据现场情况适当调整。如尺寸相差较大时必须

- 及时通知设计师。以设计师确定的做法为准。

- ### 三、建筑装饰施工概况:

1. 除本施工说明之外, 其它做法均按国家的标准图集的做法施工, 并须严格遵守相应的国家验收规范以及各地方规范规定。

圖書集成

序号	图 号	图纸名称	图幅
01	FM	封面	A3
02	SL/ML-01	设计说明/图纸目录	A3
03	P-01	总平面图	A3
04	P-02	雨棚提升平面图	A3
05	P-03	新做透水砖平面图	A3
06	P-04	快速分拣区改造平面图	A3
07	P-05	健身场地建设平面图1	A3
08	P-06	健身场地建设平面图2	A3
09	P-07	健身场地建设平面图3	A3
10	P-08	入口新做花箱	
11	DY-01	大样图1	A3
12	DY-02	大样图2	A3
13	DY-03	大样图3	A3
14	DY-04	大样图4	A3
15	DY-05	大样图5	A3

深圳市力丰装饰设计工程有限公司			设计说明/图纸目录	
非得本公司之书面批准不得随意将任何部分翻印，切勿以比例量度此图，所有图纸尺寸均以现场尺寸为准，施工人员必须在工地核对图内所示，如发现任何问题施工人员必须在工地核对图内所示，如发现任何问题立即与本公司联系。			阶段	施工
建设单位	CLIENT	香蜜湖街道办事处	图名	DWG. TITLE
工程项目	PROJECT	竹园社区宝能社区公园治理提升项目	设计	DRAWING DISCUSSION
		校核	制图	DRAWER
		DWG. NO.	图号	SM/ML-01
		CHECK		



非得本公司之书面批准不得随意将任何部分翻印，切勿以比例量度此图，所有图纸尺寸均以现场尺寸为准，施工人员必须在工地核对图内所示，如发现任何问题施工人员必须立即与本公司联系。

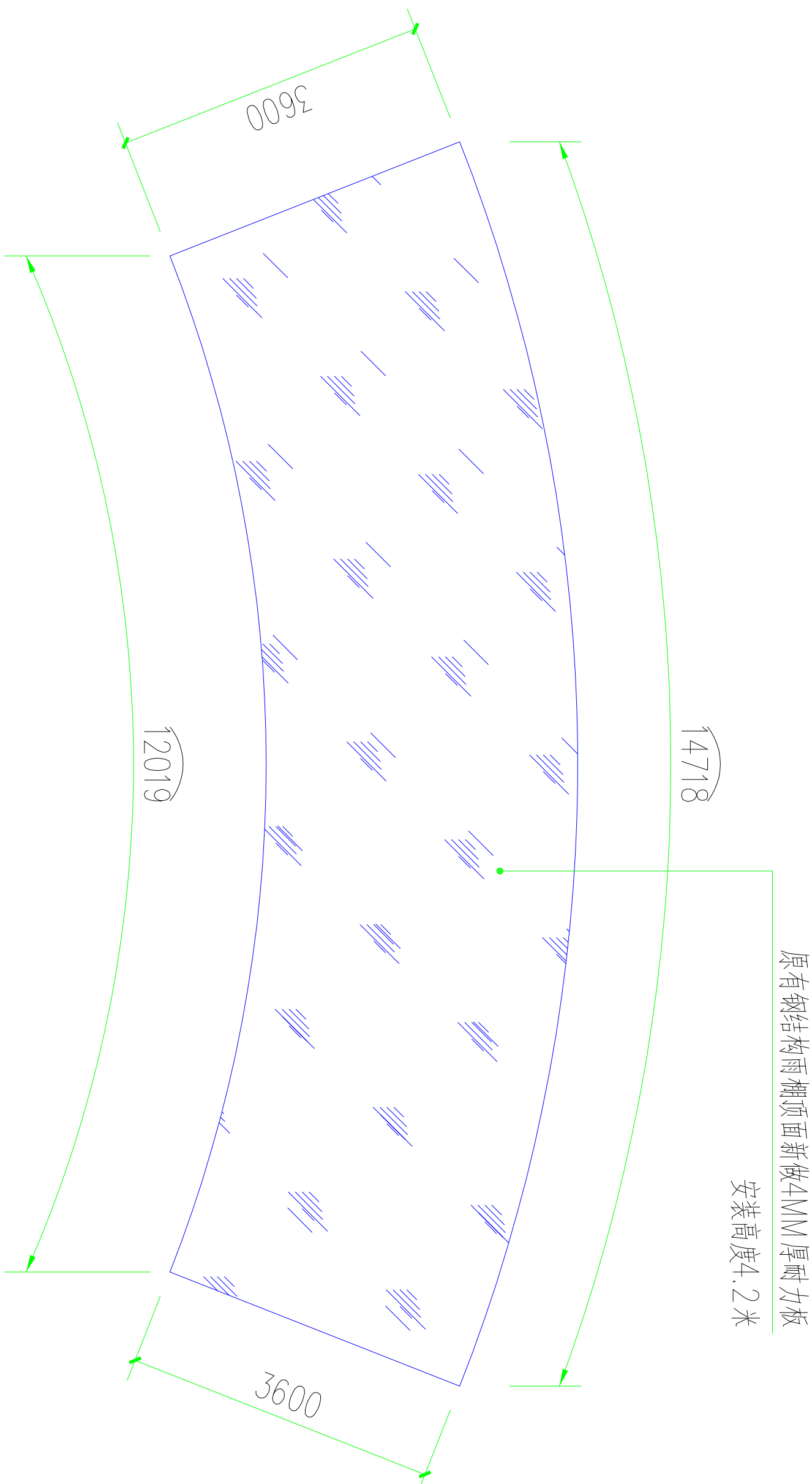
香蜜湖街道办事处

总平面图

## 施工

竹园社区宝能社区公园治理提升项目

图号  
DWG. NO.  
P-0、

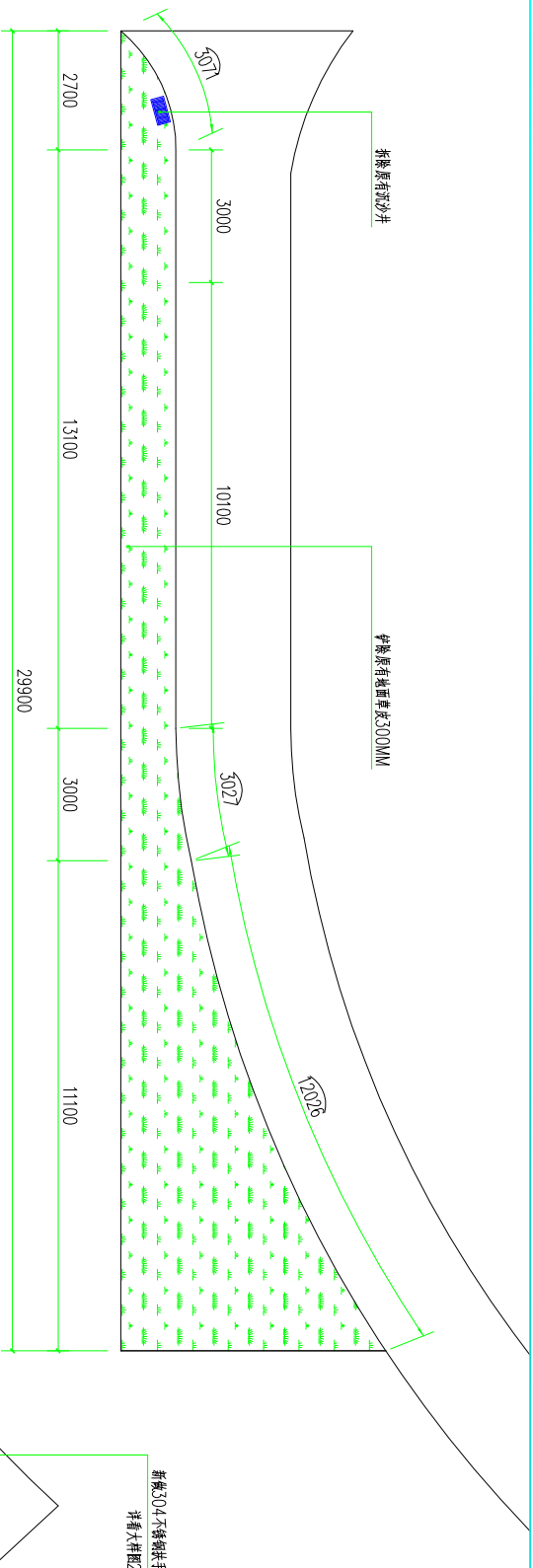


## 雨棚提升平面图

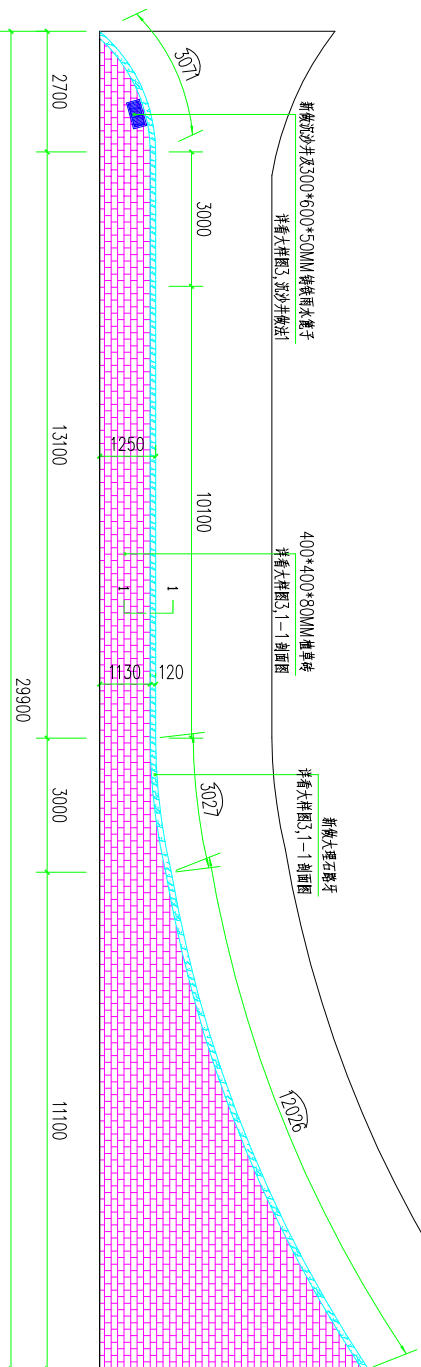
深圳市力丰装饰设计工程有限公司

非得本公司之书面批准不得随意将任何部分翻印，切勿以比例量度此图，所有图纸尺寸均以现场尺寸为准，施工人员必须在工地核对图内所示，如发现任何问题施工人员必须在工地核对图内所示，如发现任何问题立即与本公司联系。

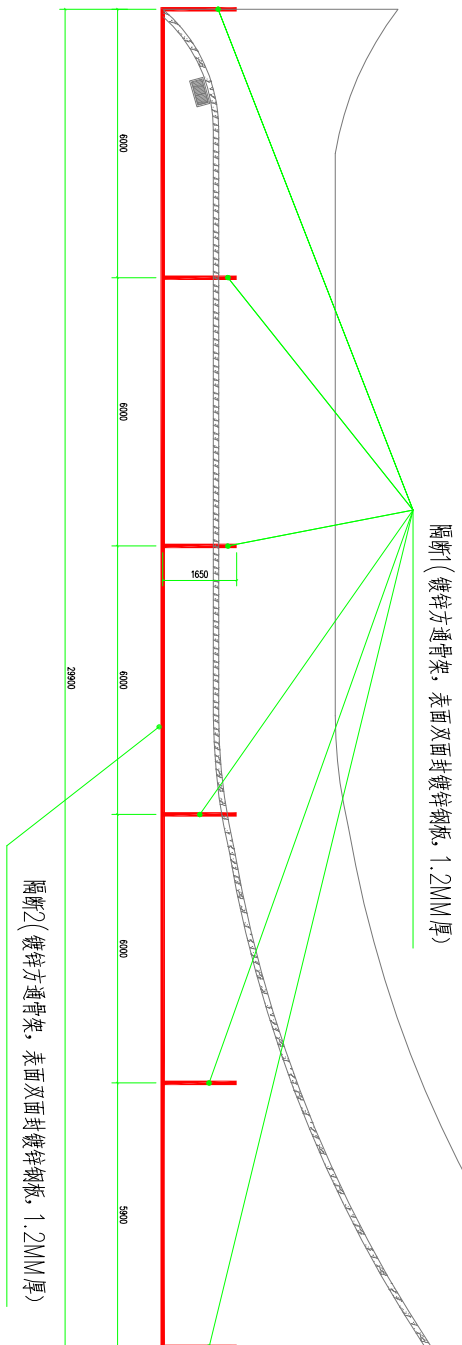
建设单位 CLIENT	图名 DWG. TITLE	阶段 DESIGN STAGE
香蜜湖街道办事处	雨棚提升平面图	施工
工程项目 PROJECT	设计 DESIGN	
竹园社区宝能社区公园治理提升项目	制图 DRAWER	
	图号 DWG. NO.	P-02
	校核 CHECK	



新做透水砖地面-拆除

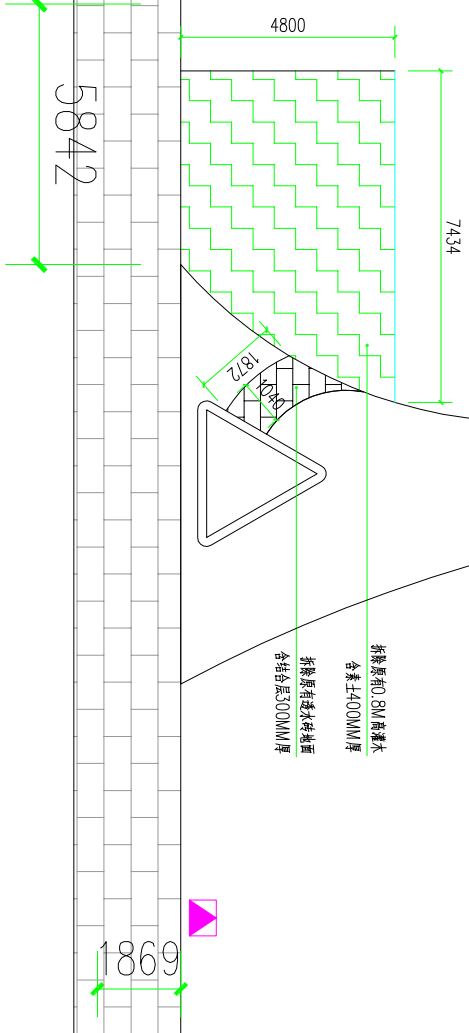


新做透水砖地面-新做

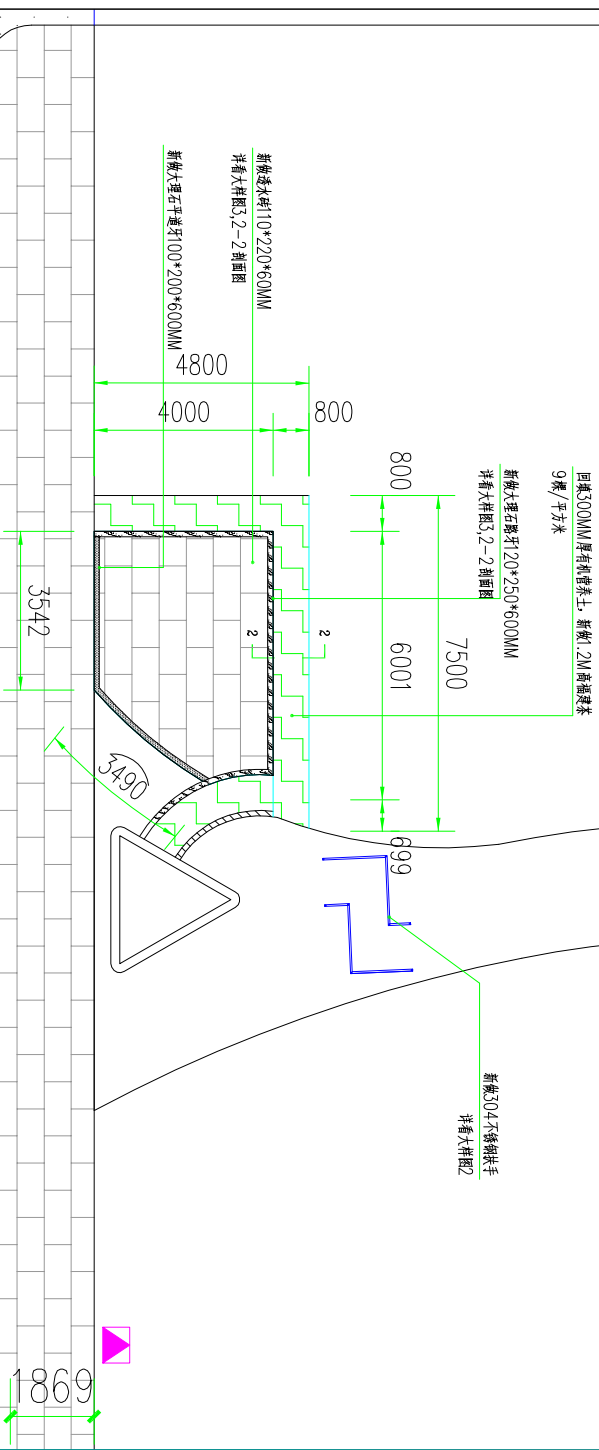


新做透水砖地面-新做不锈钢隔断

建设单位 CLIENT		新做透水砖平面图		阶段 DESIGN STAGE
香蜜湖街道办事处  <				



快速分区平面图一拆练



快速分区平面分区—新做

深圳市力丰装饰设计工程有限公司

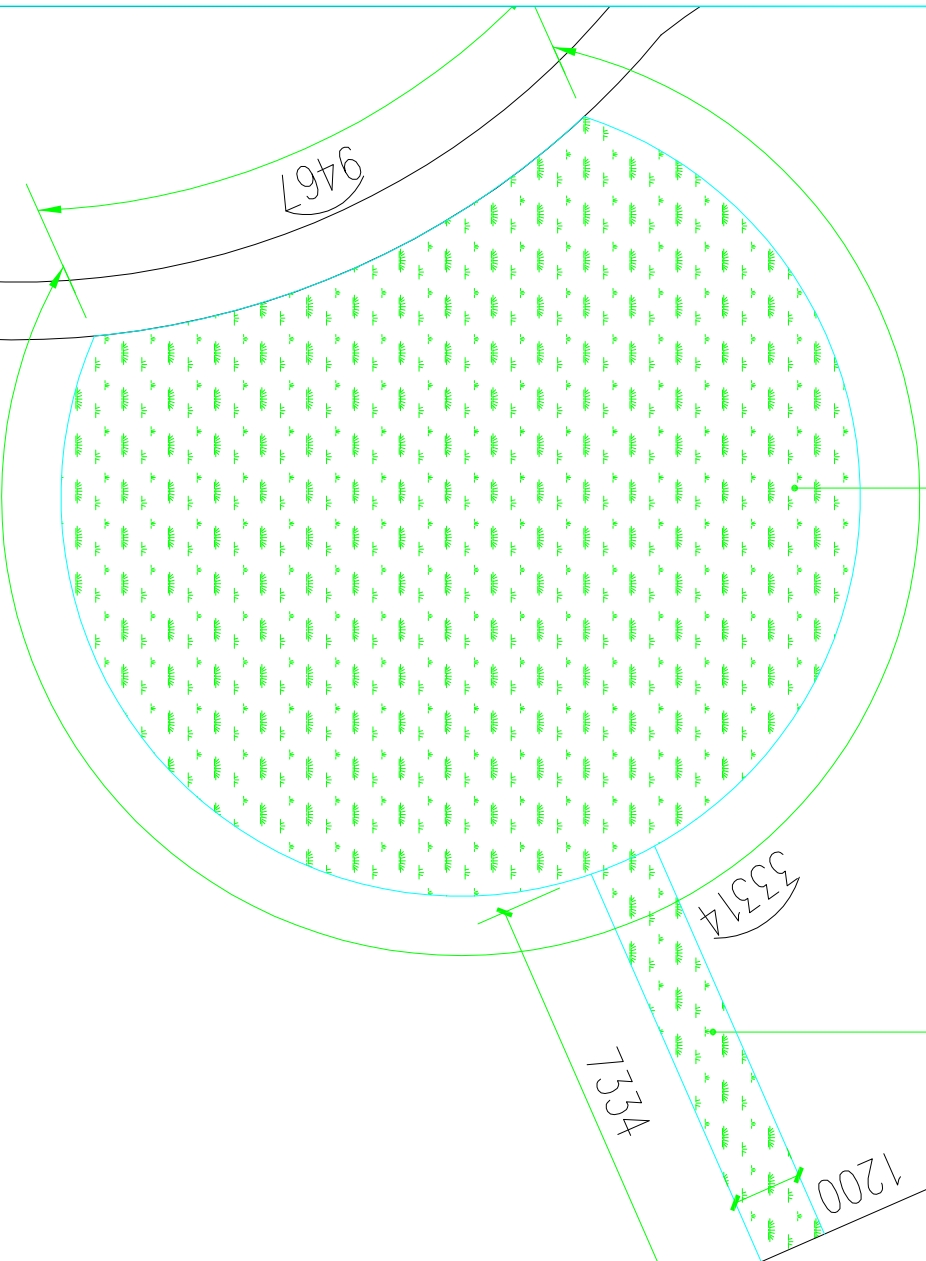
非得本公司之书面批准不得随意将任何部分翻印，切勿以比例量度此图，所有图纸尺寸均以现场尺寸为准，施工人员必须在工地核对图内所示，如发现任何问题施工人员在工地核对该图内所示，如发现任何问题立即与本公司联系。

建设单位	CLIENT	香蜜湖街道办事处
工程项目	PROJECT	竹园社区宝能社区公园治理提升项目
图名	快速分拨区改造平面图	
设计	制图	图号
DESIGN	DRAWER	
校核	图号	P-04
CHECK	DWG. NO.	
阶段	施工	
DESIGN STAGE		



铲除原有草皮及素土150MM厚

铲除原有1.0M高灌木丛及素土150MM厚



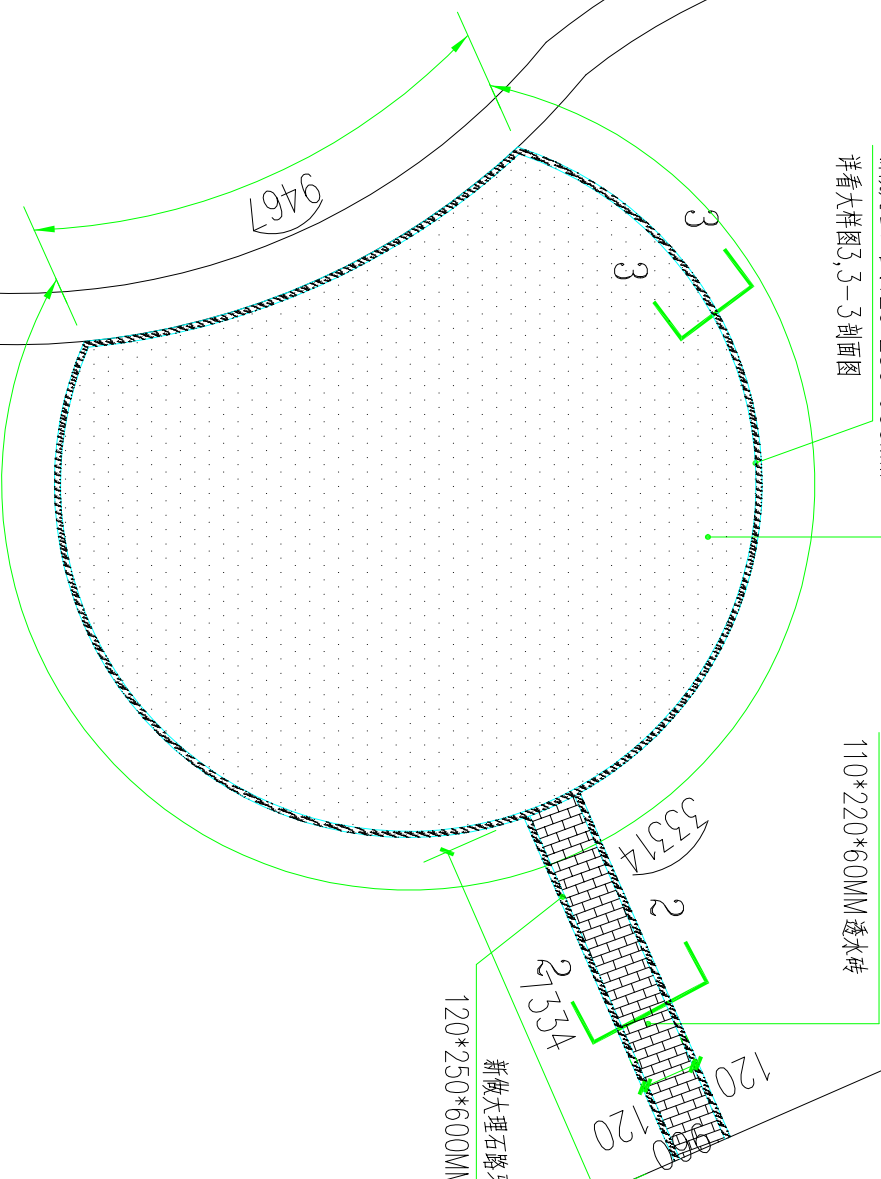
健身场地平面图-拆除

新做PDM现浇地垫

详看大样图3,3-3剖面图

新做大理石路牙120\*250\*600MM  
详看大样图3,3-3剖面图

新做透水砖  
110\*220\*60MM透水砖



健身场地平面图-新做

深圳市力丰装饰设计工程有限公司

非得本公司之书面批准不得随意将任何部分翻印，切勿以比例量度此图，所有图纸尺寸均以现场尺寸为准，施工人员必须在工地核对图内所示，如发现任何问题施工人员必须在工地核对图内所示，如发现任何问题立即与本公司联系。

建设单位  
CLIENT

香蜜湖街道办事处

图名  
DWG. TITLE

健身场地建设平面图1

阶段  
DESIGN STAGE

施工

工程项目  
PROJECT

竹园社区宝能社区公园治理提升项目

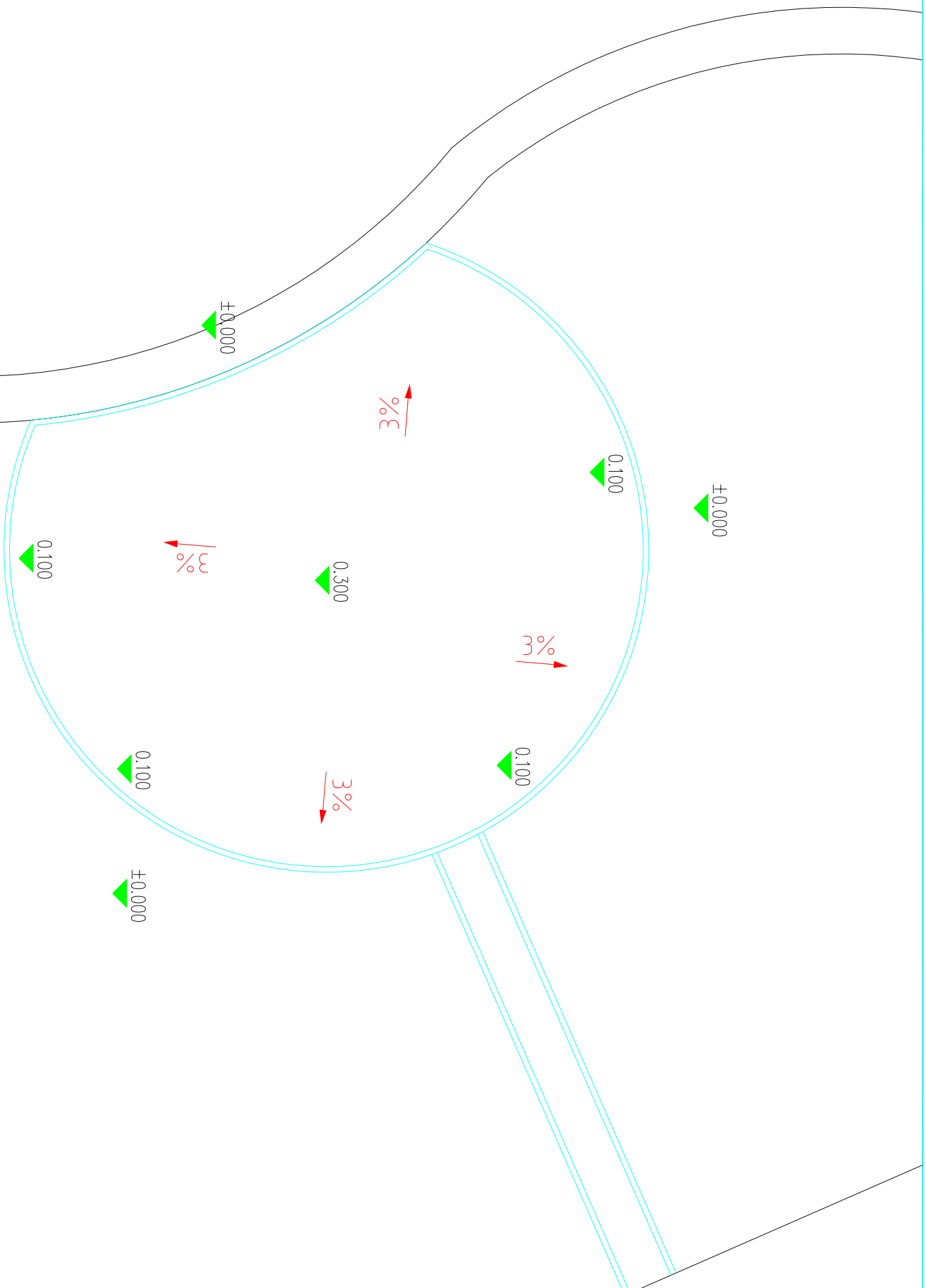
设计  
DESIGN

审核  
CHECK

制图  
DRAWER

图号  
DWG. NO.

P-05



## 健身场地平面图-排水

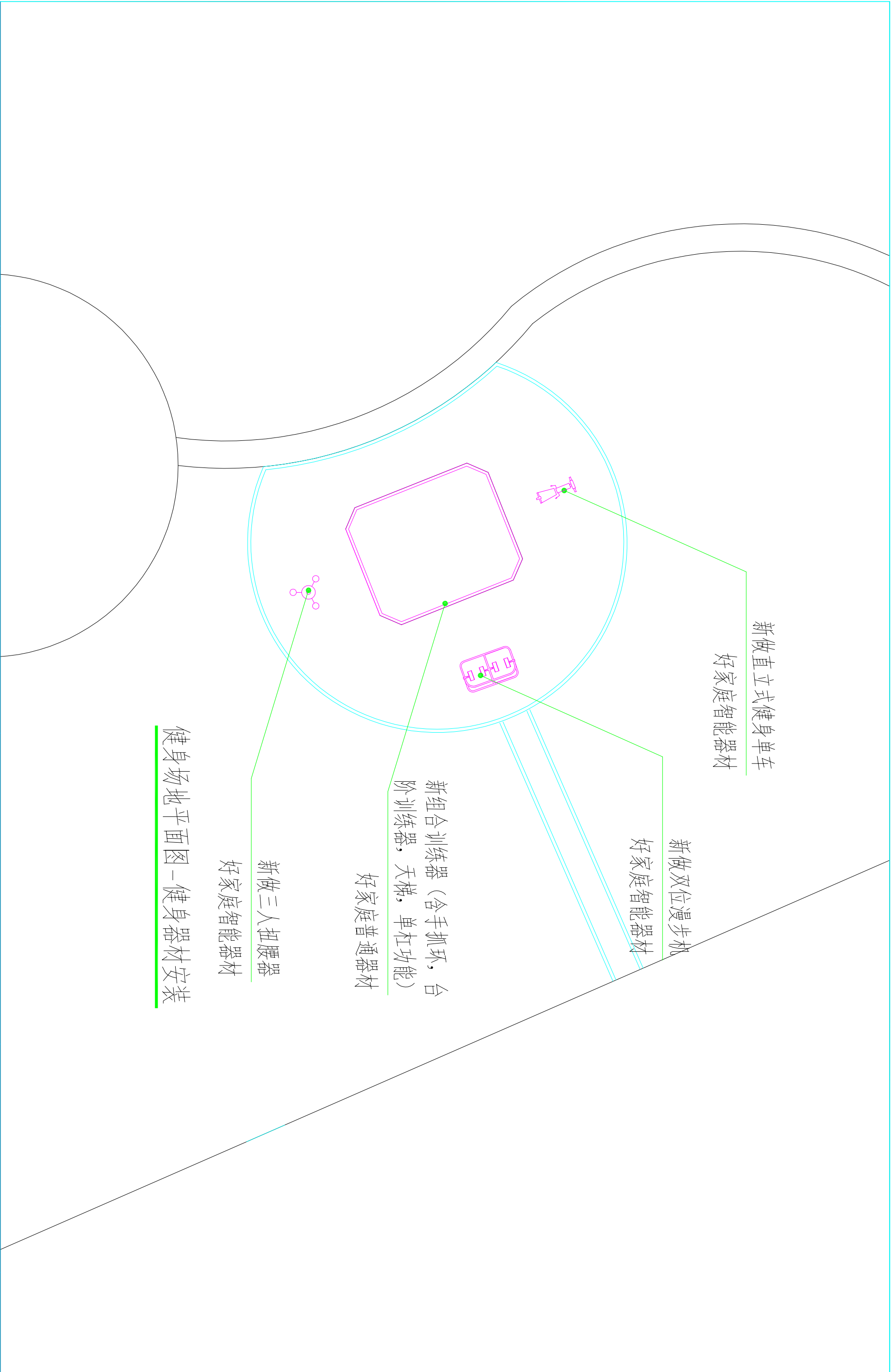
场地四周均为绿化地，可自然排水，

深圳市力丰装饰设计工程有限公司

非得本公司之书面批准不得随意将任何部分翻印，切勿以比例量度此图，所有图纸尺寸均以现场尺寸为准，施工人员必须在工地核对图内所示，如发现任何问题施工人员必须在工地核对图内所示，如发现任何问题立即与本公司联系。

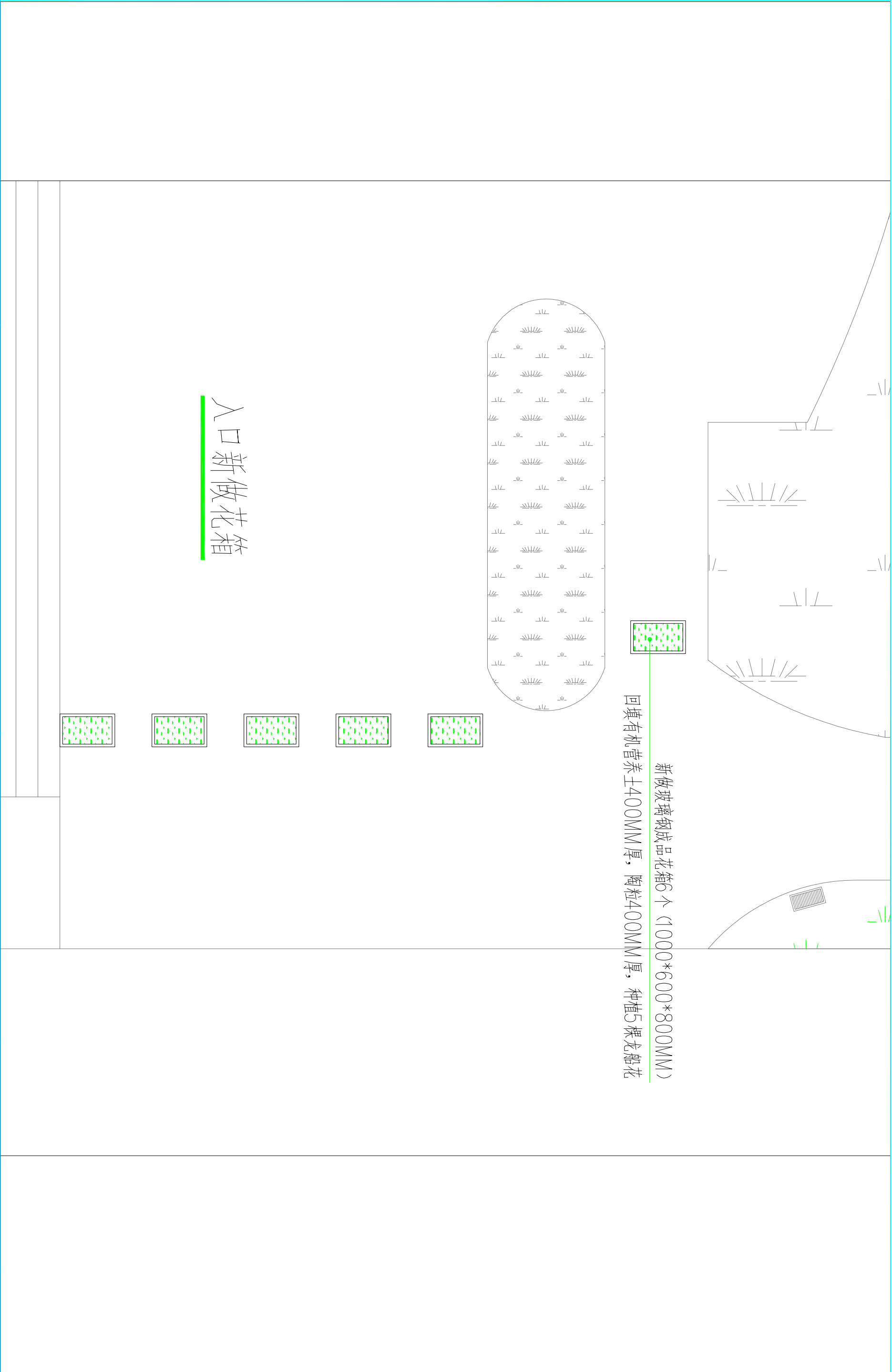
建设单位 CLIENT	香蜜湖街道办事处	图名 DWG. TITLE	健身场地建设平面图2	阶段 DESIGN STAGE	施工
工程项目 PROJECT	竹园社区宝能社区公园治理提升项目	设计 DESIGN	制图 DRAWER		
		校核 CHECK	图号 DWG. NO.	P-06	





## 健身场地平面图－健身器材安装

深圳市力丰装饰设计工程有限公司		非得本公司之书面批准不得随意将任何部分翻印，切勿以比例量度此图，所有图纸尺寸均以现场尺寸为准，施工人员必须在工地核对图内所示，如发现任何问题施工人员必须在工地核对图内所示，如发现任何问题立即与本公司联系。			
建设单位 CLIENT	香蜜湖街道办事处	图名 DWG. TITLE	健身场地建设平面图3	阶段 DESIGN STAGE	施工
工程项目 PROJECT	竹园社区宝能社区公园治理提升项目	设计 DESIGN	制图 DRAWER	图号 DWG. NO.	P-07
		校核 CHECK			



## 入口新做花箱

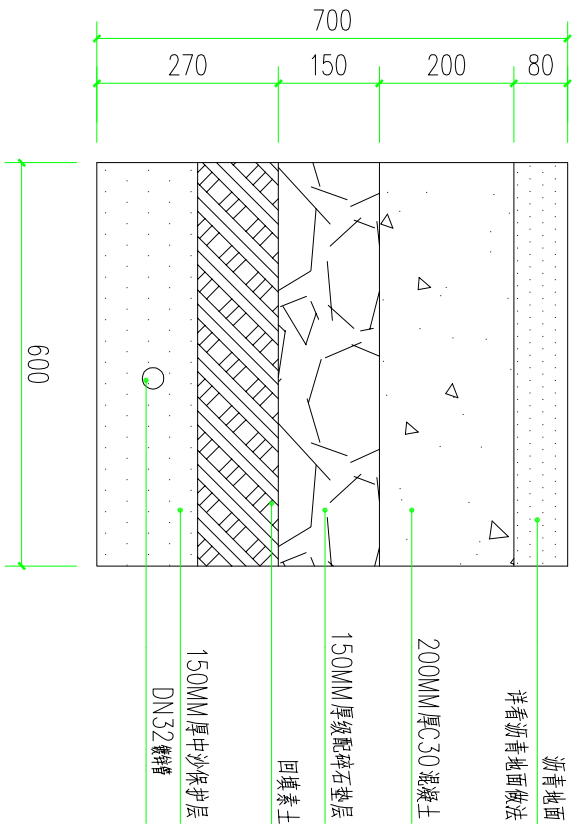
新做玻璃钢成品花箱6个（1000\*600\*800MM）

回填有机营养土400MM厚，陶粒400MM厚，种植5棵龙船花

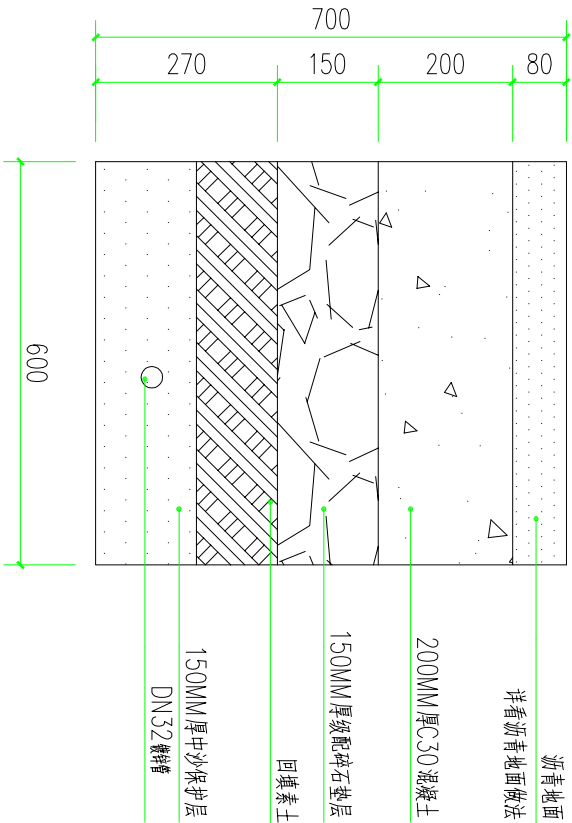
深圳市力丰装饰设计工程有限公司

非得本公司之书面批准不得随意将任何部分翻印，切勿以比例量度此图，所有图纸尺寸均以现场尺寸为准，施工人员必须在工地核对图内所示，如发现任何问题施工人员必须在工地核对图内所示，如发现任何问题立即与本公司联系。

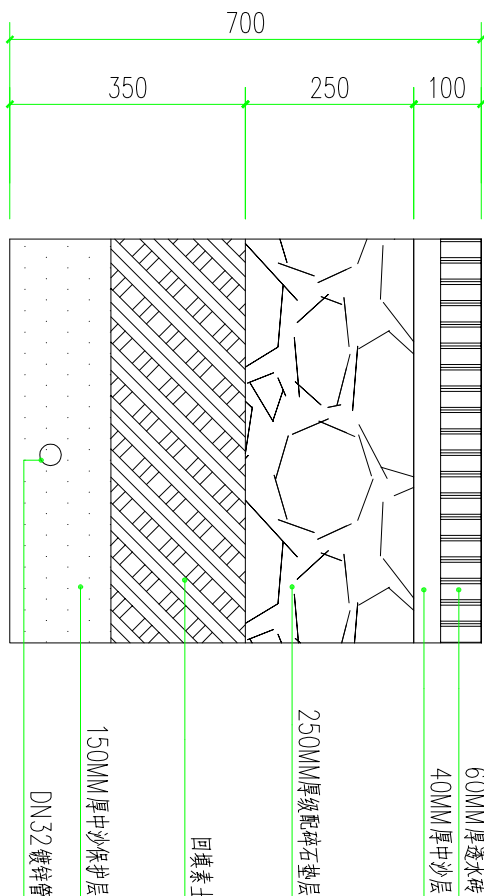
建设单位 CLIENT	香蜜湖街道办事处	图名 DWG. TITLE	入口新做花箱	阶段 DESIGN STAGE	施工
工程项目 PROJECT	竹园社区宝能社区公园治理提升项目	设计 DESIGN	制图 DRAWER		
		校核 CHECK	图号 DWG. NO.	P-08	



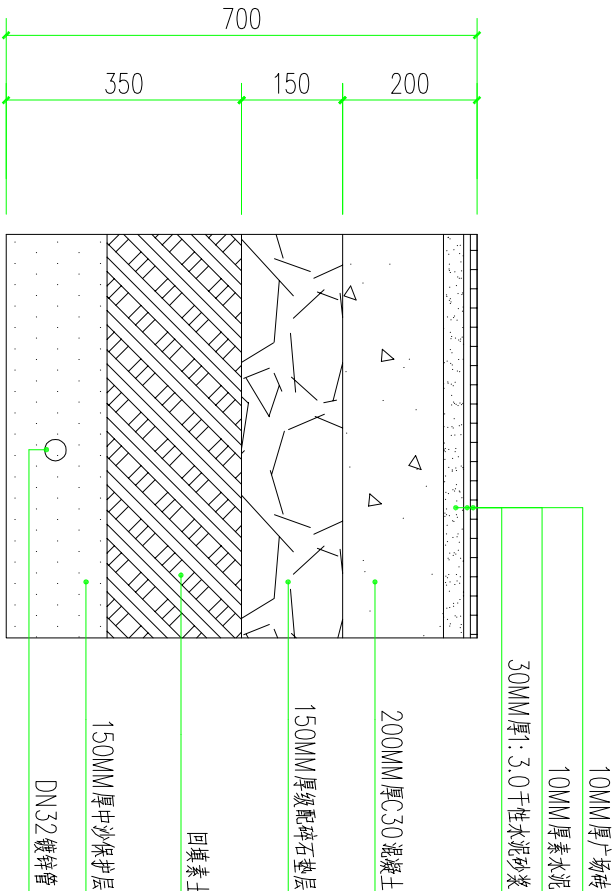
沥青地面电管做法



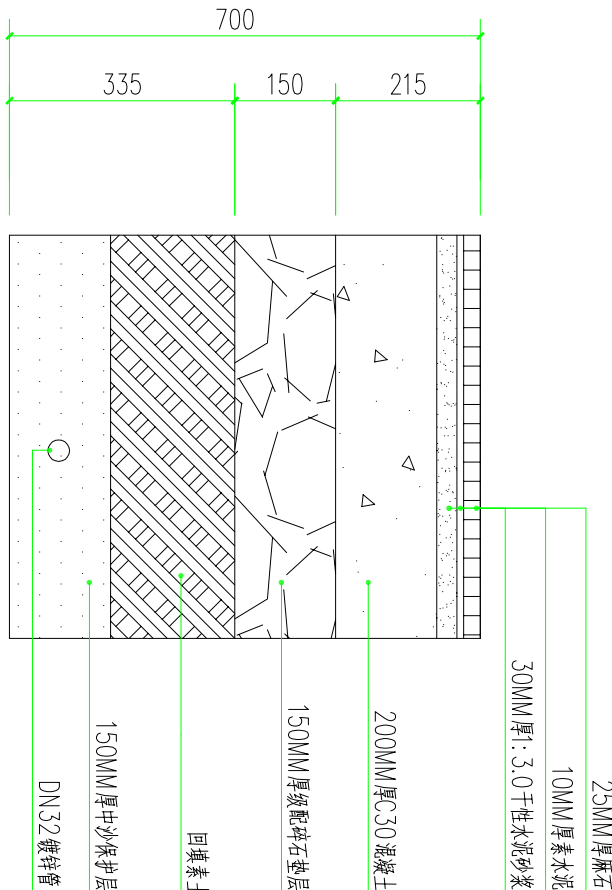
沥青地面电管做法



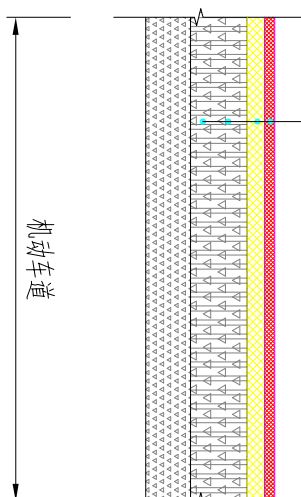
透水砖路面电管做法



广场砖路面电管做法

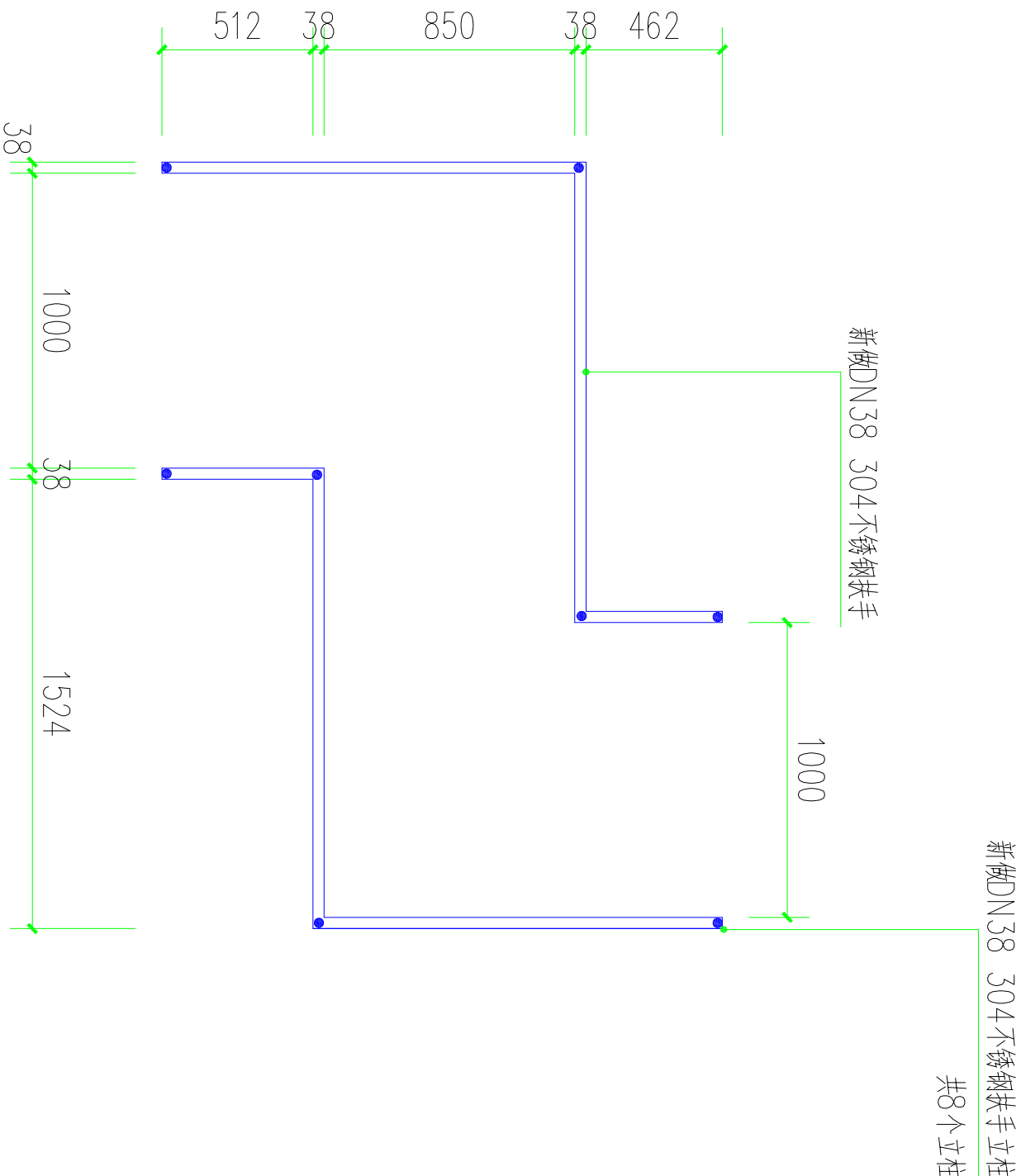


麻石路面电管做法

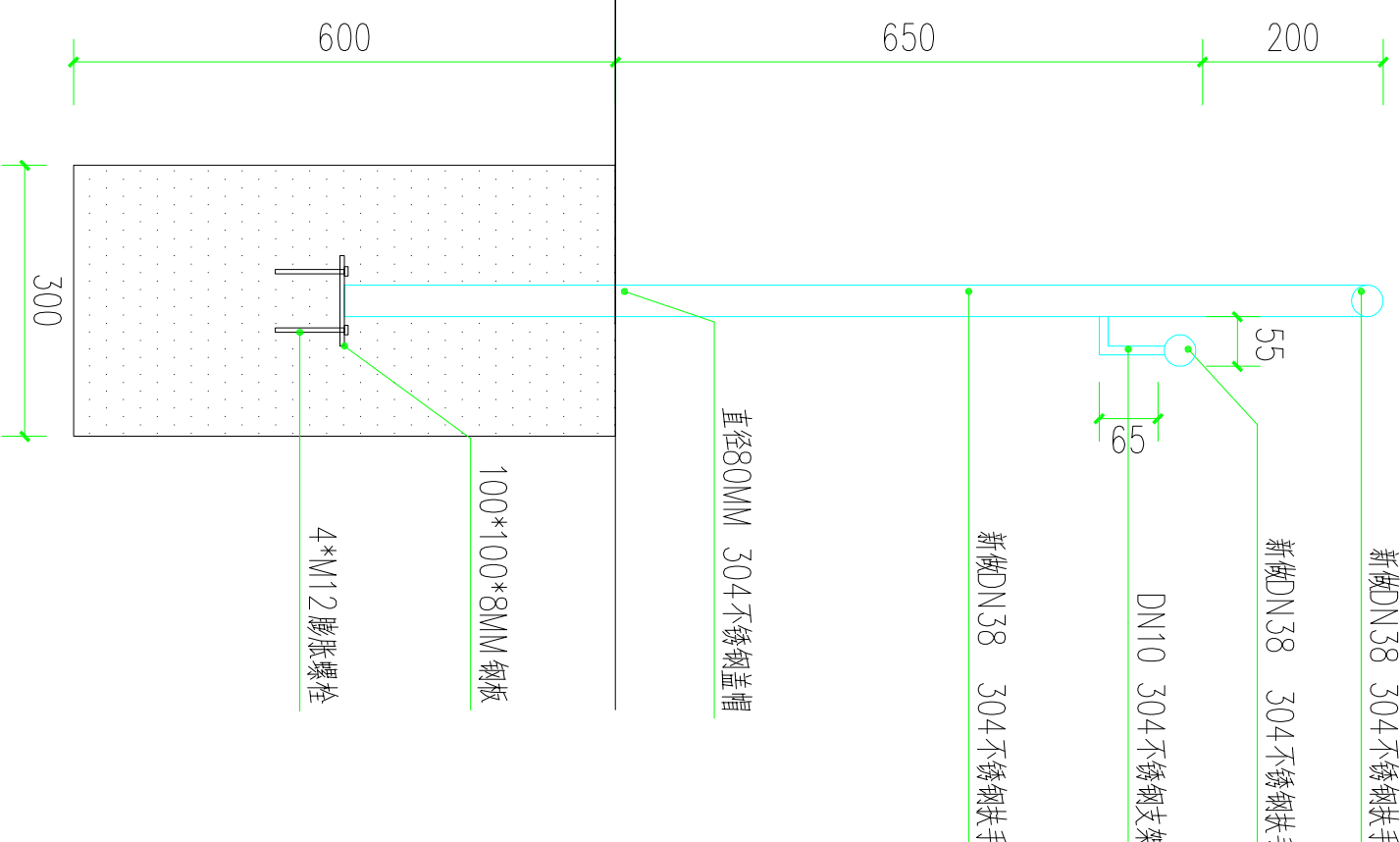


沥青路面做法

4cm厚4%SBS细粒式改性沥青砼(AC-13C)  
0.4L/m<sup>2</sup>乳化沥青粘层油(PC-2)  
4cm厚4%SBS中粒式沥青砼(AC-16C)  
乳化沥青粘层油PC-3 (1.2L/m<sup>2</sup>)  
混凝土表面拉毛, 满铺一层玻璃纤维格栅  
清扫干净  
混凝土地面



不锈钢扶手平面图



不锈钢扶手侧立面图

深圳市力丰装饰设计工程有限公司

非得本公司之书面批准不得随意将任何部分翻印，切勿以比例量度此图，所有图纸尺寸均以现场尺寸为准，施工人员必须在工地核对图内所示，如发现任何问题施工人员必须在工地核对图内所示，如发现任何问题立即与本公司联系。

建设单位  
CLIENT

香蜜湖街道办事处

图名  
DWG. TITLE

大样图2

阶段  
DESIGN STAGE

施工

工程项目  
PROJECT

竹园社区宝能社区公园治理提升项目

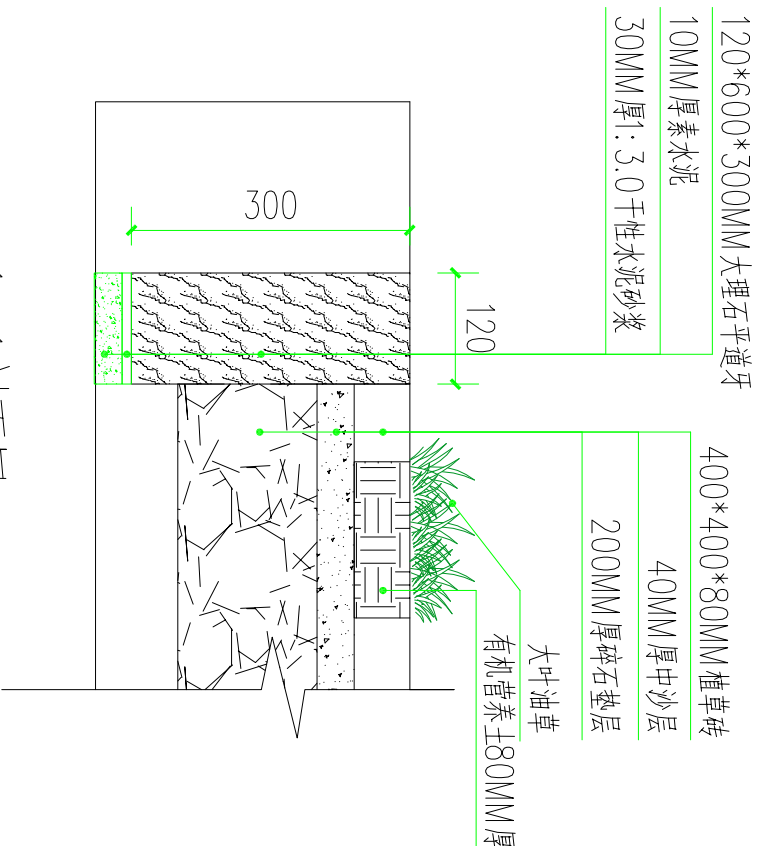
设计  
DESIGN

校核  
CHECK

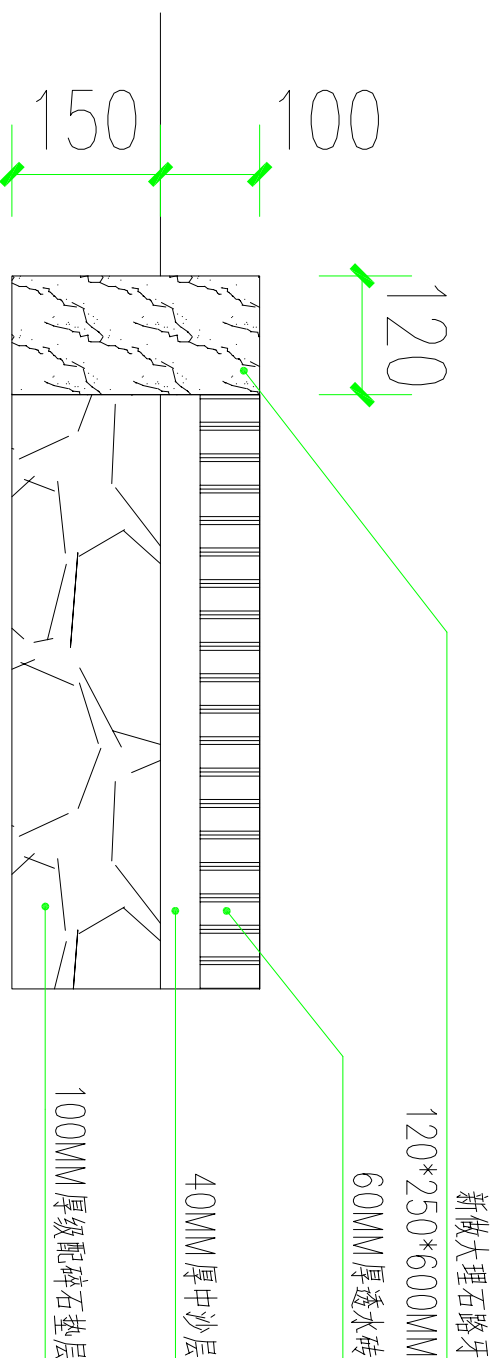
制图  
DRAWER

图号  
DWG. NO.

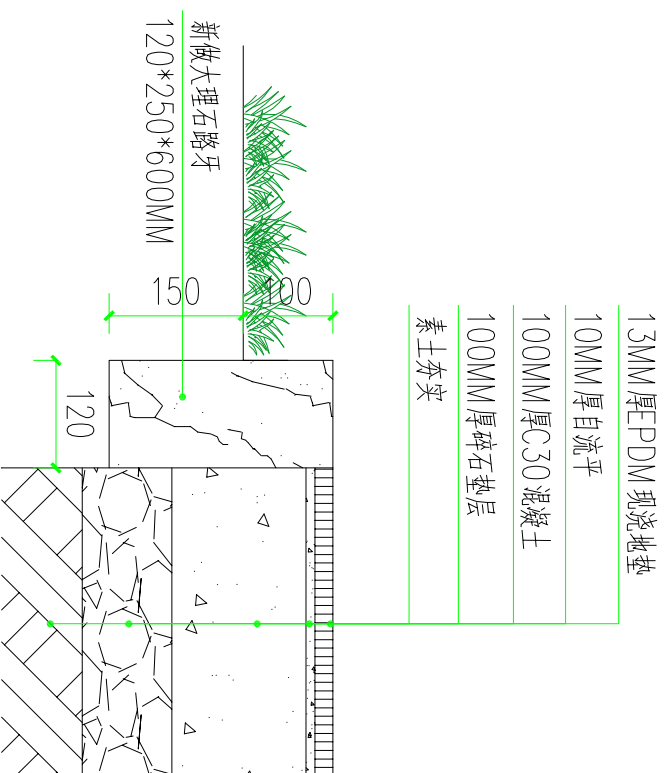
DY-02



1-1剖面图



2-2剖面图



3-3剖面图

深圳市力丰装饰设计工程有限公司

非得本公司之书面批准不得随意将任何部分翻印，切勿以比例量度此图，所有图纸尺寸均以现场尺寸为准，施工人员必须在工地核对图内所示，如发现任何问题施工人员必须在工地核对图内所示，如发现任何问题立即与本公司联系。

建设单位  
CLIENT 香蜜湖街道办事处

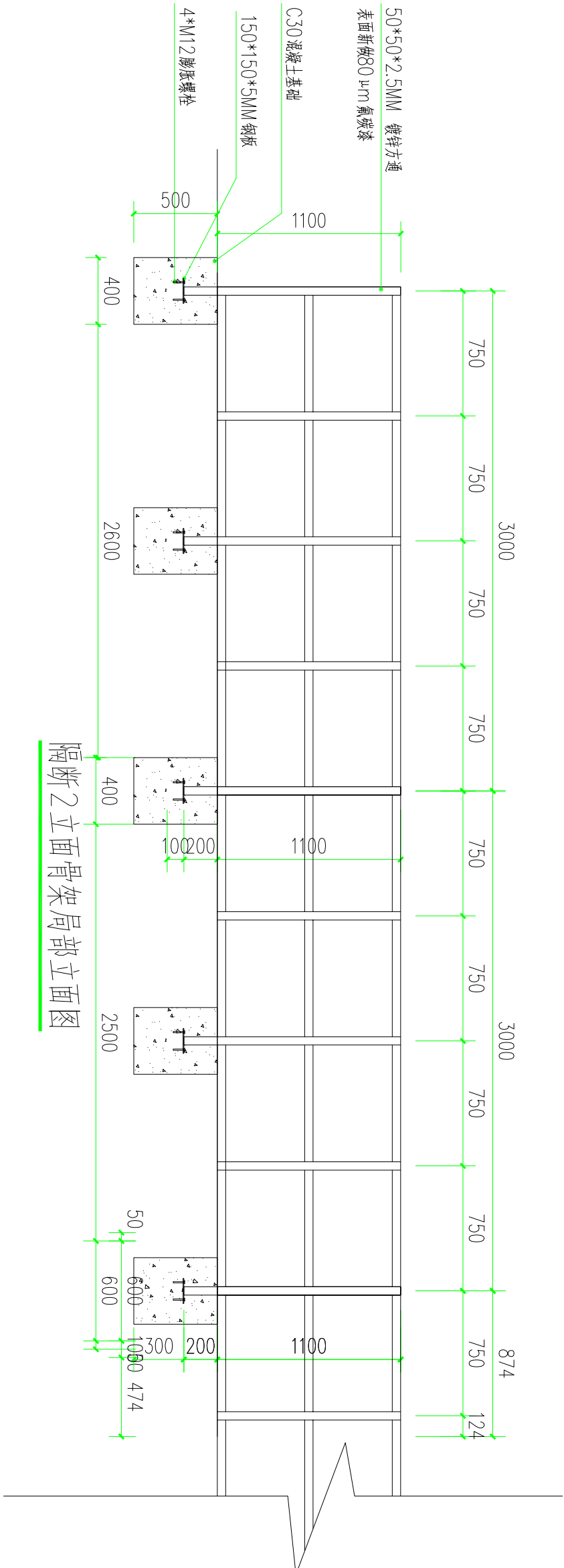
工程项目  
PROJECT 竹园社区宝能社区公园治理提升项目

图名  
DWG. TITLE 大样图3

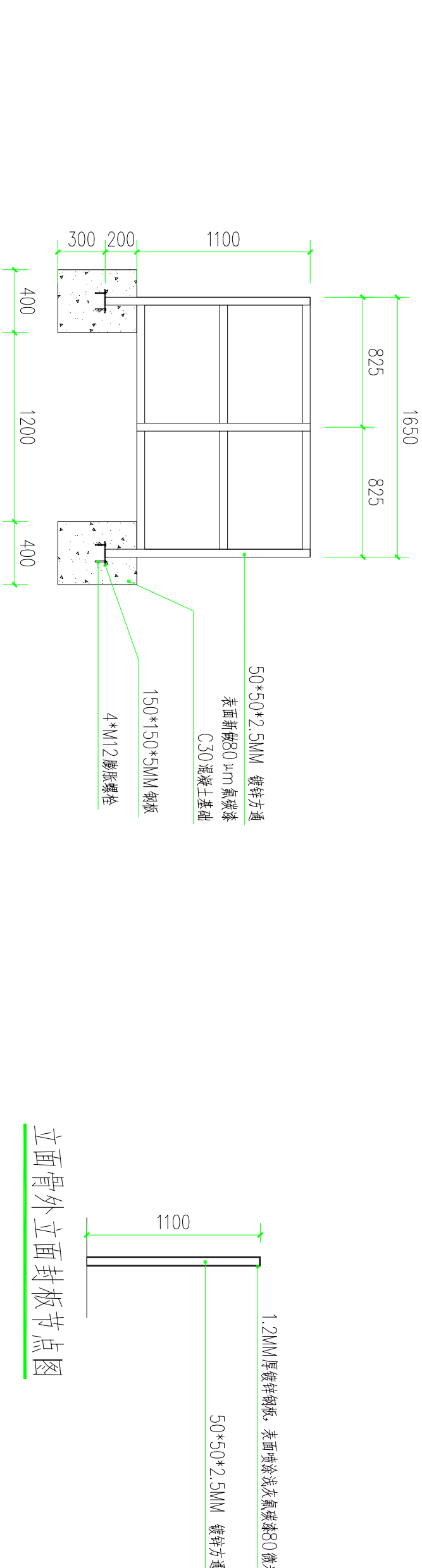
设计  
DESIGN 制图  
DRAWER 图号  
DWG. NO. DY-03

阶段  
DESIGN STAGE 施工





隔断2立面骨架局部立面图



隔断1立面骨架图

立面骨外立面封板节点图

建设单位	图名	阶段
CLIENT	DWG. TITLE	DESIGN STAGE
香蜜湖街道办事处	大样图5	施工
工程项目	制图	
PROJECT	DRAWER	
竹园社区宝能社区公园治理提升项目	图号	
	DWG. NO.	DY-05